

# 펀드명 : BNK K200인덱스증권(주식-파생형)

기준일 : 2021-05-06

공시일: 2021-05-07

## 1. 계약금액

(단위: 백만원)

구분	거래대상	거래유형	매수(1)	매도(2)	순포지션(1-2)	비고
신규	주가지수	선물	960	1,387	-427	장내
누계	주가지수	선물	5,866	0	5,866	장내
신규	주가지수	옵션	8	640	-632	장내
누계	주가지수	옵션	0	3,520	-3,520	장내
신규	유가증권	선물	412	427	-16	장내
누계	유가증권	선물	1,015	0	1,015	장내
합계			6,882	3,520	3,362	

## 2. 파생상품 거래에 따른 만기 손익구조



위 그림은 투자자의 이해를 돕기 위하여 Kospi200지수를 기초자산으로 하는 선물 매수와 콜옵션 매도를 활용한 커버드콜 전략을 단순화하여 표시한 것입니다.

이 투자신탁은 Kospi200지수를 추종하는 인덱스펀드로 Kospi200 선물을 주로 투자하나, Kospi200 이외의 종목에도 투자할 수 있기 때문에 동 펀드의 수익률은 위의 그림과 상이할 수 있습니다.

(단위: 백만원)

## 3. 시나리오법에 의한 손익변동

466

(단위: 백만원)

## 4. 최대손실금액 (VaR : 99%, 10일)

585

# 펀드명 : BNKK200지수2배레버리지증권(주식-파생형)

기준일 : 2021-05-06

공시일:

2021-05-07

## 1. 계약금액

(단위: 백만원)

구분	거래대상	거래유형	매수(1)	매도(2)	순포지션(1-2)	비고
신규	주가지수	선물	149	0	149	장내
누계	주가지수	선물	12,330	0	12,330	장내
합계			12,330	0	12,330	

## 2. 파생상품 거래에 따른 만기 손익구조



위 그림은 투자자의 이해를 돕기 위하여 레버리지 펀드 추종을 위한 KOSPI200지수를 기초자산으로 하는 선물 매수 그림을 단순화하여 표시한 것입니다.  
이 투자전략은 KOSPI200지수 일간수익률 2배를 추종하는 레버리지 펀드로 KOSPI200 선물에 주로 투자하나, KOSPI200 이외의 종목에도 투자할 수 있기 때문에 등 펀드의 수익률은 위의 그림과 상이할 수 있습니다.

(단위: 백만원)

## 3. 시나리오법에 의한 손익변동

984

## 4. 최대손실금액 (VaR : 99%, 10일)

(단위: 백만원)

1,198

# 펀드명 : BNK리자드환헤지원화플러스지수연계증권HSN-3호(ELS-파생형)

기준일 : 2021-05-06

공시일:

2021-05-07

## 1. 계약금액

(단위: 백만원)

구분	거래대상	거래유형	매수(1)	매도(2)	순포지션(1-2)	비고
신규	주식	ELS	0	0	0	장외
누계	주식	ELS	309		309	장외
합계			309		309	

## 2. 파생상품 거래에 따른 만기 손익구조



자동조기상환 시	> 각 자동조기상환평가일에 모든 기초자산의 증가가 최초기준가격 대비 아래 조건을 충족 시 <b>1.75% X n</b> (n=1,2,3,4,5)수준 지급 후 청산				
	6개월	12개월	18개월	24개월	30개월
	90% 이상	85% 이상	80% 이상	80% 이상	75% 이상
리자드상환 시	> 2차 자동조기상환평가일에 기초자산의 증가 중 어느 하나라도 최초기초자산가격 대비 <b>85%미만</b> 인 경우로서, 최초설정일부터 2차 자동조기상환평가일까지 기초자산의 각 증가 중 어느 하나도 최초기초자산가격 대비 <b>70% 미만</b> 으로 하락한 적이 없는 경우 => <b>연 3.50%</b> 수익 지급				
만기상환 시	① 수익상환	최종기준가격결정일에 모든 기초자산의 증가 모두 최초기준가격의 <b>65% 이상</b> 인 경우			
	② 손실상환	※ 최종기준가격결정일에 어느 한 기초자산이라도 증가가 최초기준가격의 <b>65%미만</b> 인 경우 : 원금손실 ※ <b>65%미만</b> 하락여부는 최종기준가격결정일의 모든 기초자산의 증가만 모니터링 ※ <b>최대 원금손실률: 100%</b>			

(단위: 백만원)

## 3. 시나리오법에 의한 손익변동

0

(단위: 백만원)

## 4. 최대손실금액 (VaR : 99%, 10일)

0

# 펀드명 : BNK환헤지원화플러스지수연계증권HSN-4호(ELS-파생형)

기준일 : 2021-05-06

공시일:

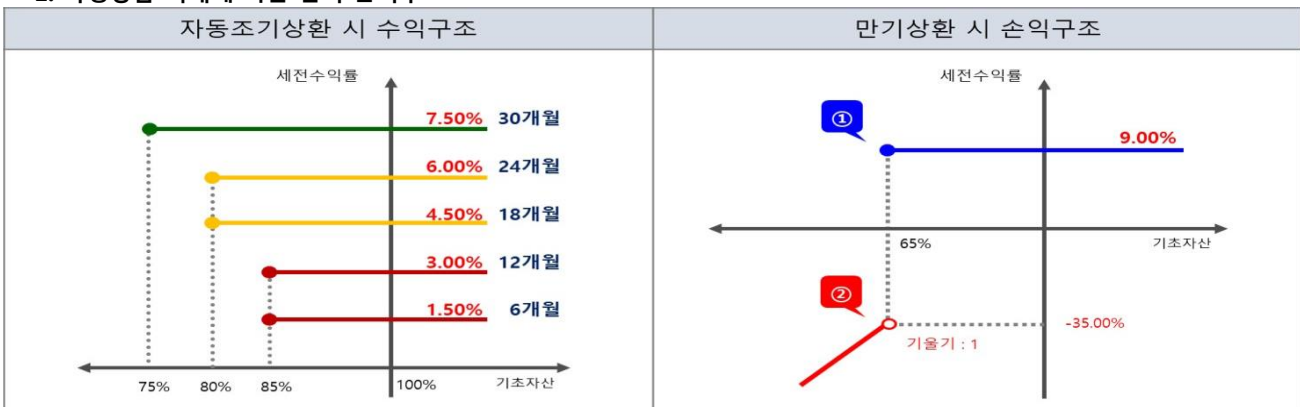
2021-05-07

## 1. 계약금액

(단위: 백만원)

구분	거래대상	거래유형	매수(1)	매도(2)	순포지션(1-2)	비고
신규	주식	ELS	0	0	0	장외
누계	주식	ELS	145		145	장외
합계			145		145	

## 2. 파생상품 거래에 따른 만기 손익구조



자동조기상환 시 수익구조

만기상환 시 손익구조

세전수익률

기초자산

기율기 : 1

① 수익상환

② 손실상환

최종기준가격결정일에 모든 기초자산의 증가가 최초기준가격 대비 아래 조건을 충족 시 1.50% X n (n=1,2,3,4,5)수준 지급 후 청산

6개월	12개월	18개월	24개월	30개월
85% 이상	85% 이상	80% 이상	80% 이상	75% 이상

최종기준가격결정일에 모든 기초자산의 증가 모두 최초기준가격의 65% 이상인 경우

※ 최종기준가격결정일에 어느 한 기초자산이라도 증가가 최초기준가격의 65%미만인 경우 : 원금손실

※ 65%미만 하락여부는 최종기준가격결정일의 모든 기초자산의 증가만 모니터링

※ 최대 원금손실률: 100%

## 3. 시나리오법에 의한 손익변동

(단위: 백만원)

0

## 4. 최대손실금액 (VaR : 99%, 10일)

(단위: 백만원)

0

# 펀드명 : BNK환헤지원화플러스지수연계증권HSN-5호(ELS-파생형)

기준일 : 2021-05-06

공시일:

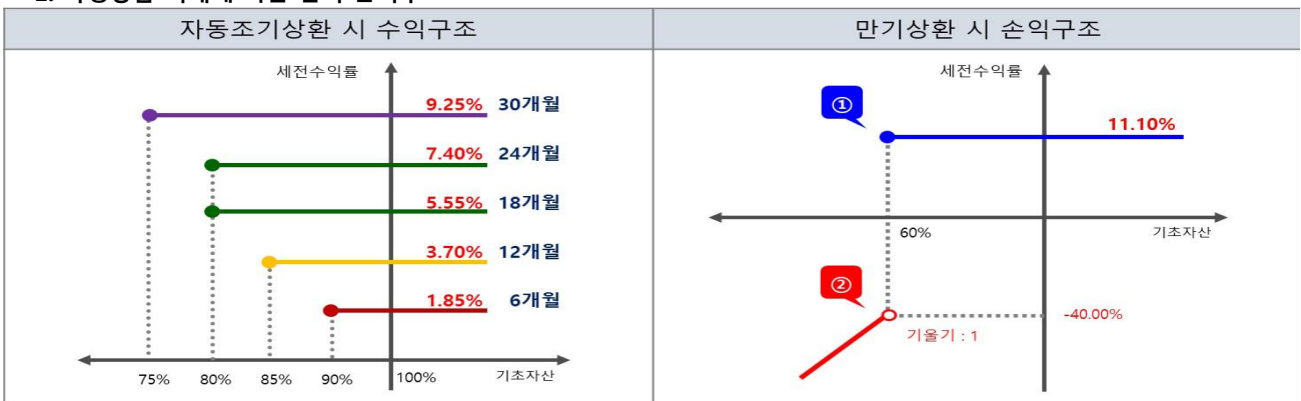
2021-05-07

## 1. 계약금액

(단위: 백만원)

구분	거래대상	거래유형	매수(1)	매도(2)	순포지션(1-2)	비고
신규	주식	ELS	0	0	0	장외
누계	주식	ELS	1,737		1,737	장외
합계			1,737		1,737	

## 2. 파생상품 거래에 따른 만기 손익구조



> 각 자동조기상환평가일에 모든 기초자산의 증가가 최초기준가격 대비 아래 조건을 충족 시  $1.85\% \times n$  (n=1,2,3,4,5) 수준 지급 후 청산

자동조기상환 시	6개월	12개월	18개월	24개월	30개월
	90% 이상	85% 이상	80% 이상	80% 이상	75% 이상

**① 수익상환** : 최종기준가격결정일에 모든 기초자산의 증가 모두 최초기준가격의 **60% 이상**인 경우  
**② 손실상환** :
 

- ※ 최종기준가격결정일에 어느 한 기초자산이라도 증가가 최초기준가격의 **60% 미만**인 경우 : 원금손실
- ※ **60% 미만** 하락여부는 최종기준가격결정일의 모든 기초자산의 증가만 모니터링
- ※ **최대 원금손실률: 100%**

## 3. 시나리오법에 의한 손익변동

(단위: 백만원)

0

## 4. 최대손실금액 (VaR : 99%, 10일)

(단위: 백만원)

1

# 펀드명 : BNK리자드환헤지지원화플러스지수연계증권HSN-6호(ELS-파생형)

기준일 : 2021-05-06

공시일: 2021-05-07

2021-05-07

## 1. 계약금액

(단위: 백만원)

구분	거래대상	거래유형	매수(1)	매도(2)	순포지션(1-2)	비고
신규	주식	ELS	0	0	0	장외
누계	주식	ELS	3,818		3,818	장외
합계			3,818		3,818	

## 2. 파생상품 거래에 따른 만기 손익구조

자동조기상환 시 수익구조	리자드상환 시 수익구조	만기상환 시 손익구조										
<p>자동조기상환 시</p> <p>➢ 각 자동조기상환평가일에 모든 기초자산의 증가가 최초기준가격 대비 아래 조건을 충족 시 2.05% X n (n=1,2,3,4,5)수준 지급 후 청산</p> <table border="1"> <thead> <tr> <th>6개월</th> <th>12개월</th> <th>18개월</th> <th>24개월</th> <th>30개월</th> </tr> </thead> <tbody> <tr> <td>90% 이상</td> <td>85% 이상</td> <td>80% 이상</td> <td>80% 이상</td> <td>75% 이상</td> </tr> </tbody> </table>	6개월	12개월	18개월	24개월	30개월	90% 이상	85% 이상	80% 이상	80% 이상	75% 이상	<p>리자드 상환 시</p> <p>➢ 2차 자동조기상환평가일에 기초자산의 증가 중 어느 하나라도 최초기초자산가격 대비 85%미만인 경우로서, 최초설정일부터 2차 자동조기상환평가일까지 기초자산의 각 증가 중 어느 하나도 최초기초자산가격 대비 75% 미만으로 하락한 적이 없는 경우 ⇒ 연 6.15% 수익 지급</p>	<p>만기 상환 시</p> <p>① 수익상환 : 최종기준가격결정일에 모든 기초자산의 증가 모두 최초기준가격의 65% 이상인 경우</p> <p>② 손실상환 :</p> <ul style="list-style-type: none"> <li>※ 최종기준가격결정일에 어느 한 기초자산이라도 증가가 최초기준가격의 65%미만인 경우 : 원금손실</li> <li>※ 65%미만 하락여부는 최종기준가격결정일의 모든 기초자산의 증가만 모니터링</li> <li>※ 최대 원금손실률: 100%</li> </ul>
6개월	12개월	18개월	24개월	30개월								
90% 이상	85% 이상	80% 이상	80% 이상	75% 이상								

(단위: 백만원)

## 3. 시나리오법에 의한 손익변동

51

## 4. 최대손실금액 (VaR : 99%, 10일)

(단위: 백만원)

0

# 펀드명 : BNK환헤지원화플러스지수연계증권HSK-6호(ELS-파생형)

기준일 : 2021-05-06

공시일:

2021-05-07

## 1. 계약금액

(단위: 백만원)

구분	거래대상	거래유형	매수(1)	매도(2)	순포지션(1-2)	비고
신규	주식	ELS	0	0	0	장외
누계	주식	ELS	252		252	장외
합계			252		252	

## 2. 파생상품 거래에 따른 만기 손익구조



▶ 각 자동조기상환평가일에 모든 기초자산의 총가가 최초기준가격 대비 아래 조건을 충족 시 2.00% X n (n=1,2,3,4,5)수준 지급 후 청산

자동조기상환 시	6개월	12개월	18개월	24개월	30개월
	90% 이상	85% 이상	80% 이상	80% 이상	75% 이상

① 수익상환	최초기준가격결정일에 모든 기초자산의 총가 모두 최초기준가격의 <b>65% 이상</b> 인 경우
② 손실상환	※ 최초기준가격결정일에 어느 한 기초자산이라도 총가가 최초기준가격의 <b>65%미만</b> 인 경우 : 원금손실 ※ <b>65%미만</b> 하락여부는 최초기준가격결정일의 모든 기초자산의 총가만 모니터링 ※ <b>최대 원금손실률: 100%</b>

(단위: 백만원)

## 3. 시나리오법에 의한 손익변동

4

(단위: 백만원)

## 4. 최대손실금액 (VaR : 99%, 10일)

0

# 펀드명 : BNK환헤지원화플러스지수연계증권HSN-7호(ELS-파생형)

기준일 : 2021-05-06

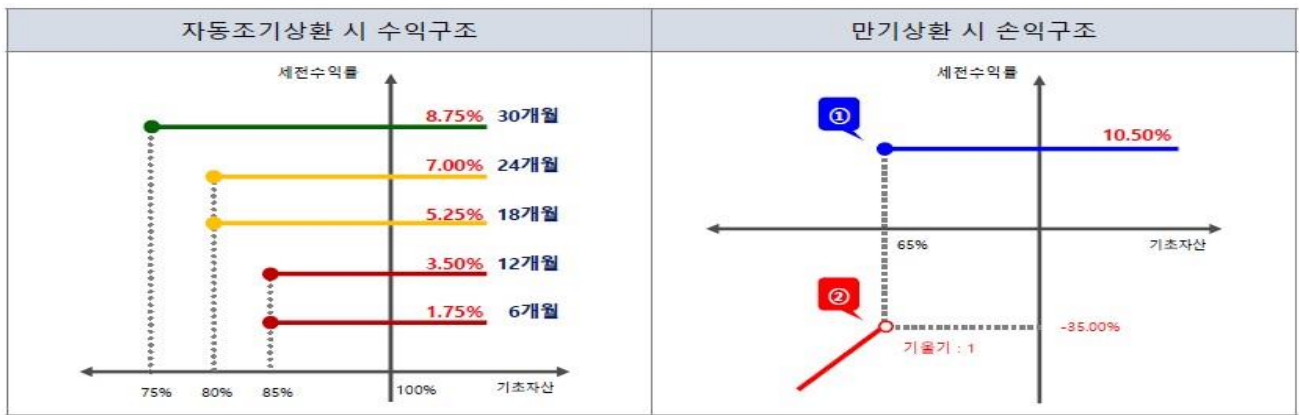
공시일: 2021-05-07

## 1. 계약금액

(단위: 백만원)

구분	거래대상	거래유형	매수(1)	매도(2)	순포지션(1-2)	비고
신규	주식	ELS	0	0	0	장외
누계	주식	ELS	4,292		4,292	장외
합계			4,292		4,292	

## 2. 파생상품 거래에 따른 만기 손익구조



자동조기상환 시	> 각 자동조기상환평가일에 모든 기초자산의 증가가 최초기준가격 대비 아래 조건을 충족 시 1.75% X n (n=1,2,3,4,5)수준 지급 후 청산				
	6개월	12개월	18개월	24개월	30개월
	85% 이상	85% 이상	80% 이상	80% 이상	75% 이상
만기상환 시	① 수익상환	최종기준가격결정일에 모든 기초자산의 증가 모두 최초기준가격의 65% 이상인 경우			
	② 손실상환	※ 최종기준가격결정일에 어느 한 기초자산이라도 증가가 최초기준가격의 65%미만인 경우 : 현금손실 ※ 65%미만 하락여부는 최종기준가격결정일의 모든 기초자산의 증가만 모니터링 ※ 최대 현금손실률: 100%			

## 3. 시나리오법에 의한 손익변동

(단위: 백만원)

4

## 4. 최대손실금액 (VaR : 99%, 10일)

(단위: 백만원)

0

# 펀드명 : BNK환헤지원화플러스지수연계증권HSN-8호(ELS-파생형)

기준일 : 2021-05-06

공시일:

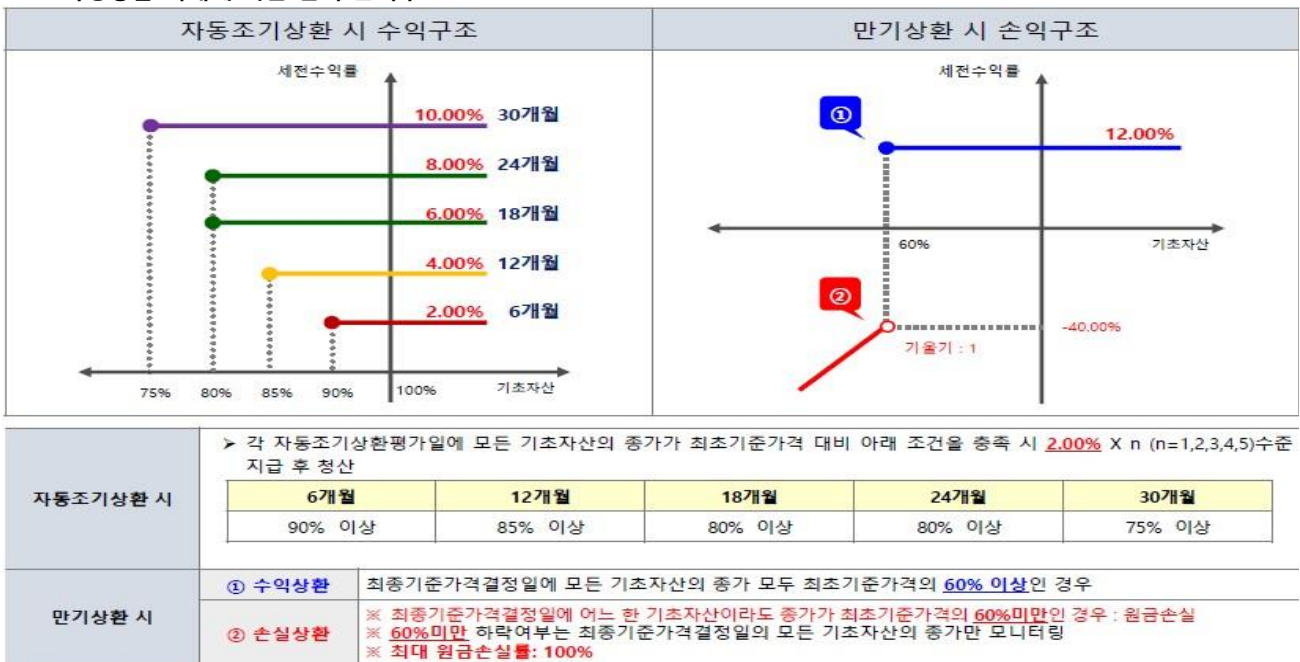
2021-05-07

## 1. 계약금액

(단위: 백만원)

구분	거래대상	거래유형	매수(1)	매도(2)	순포지션(1-2)	비고
신규	주식	ELS	0	0	0	장외
누계	주식	ELS	3,022		3,022	장외
합계			3,022		3,022	

## 2. 파생상품 거래에 따른 만기 손익구조



## 3. 시나리오법에 의한 손익변동

(단위: 백만원)

46

## 4. 최대손실금액 (VaR : 99%, 10일)

(단위: 백만원)

0

# 펀드명 : BNK리자드지수연계증권HS(KRW)N-9호(ELS-파생형)

기준일 : 2021-05-06

공시일:

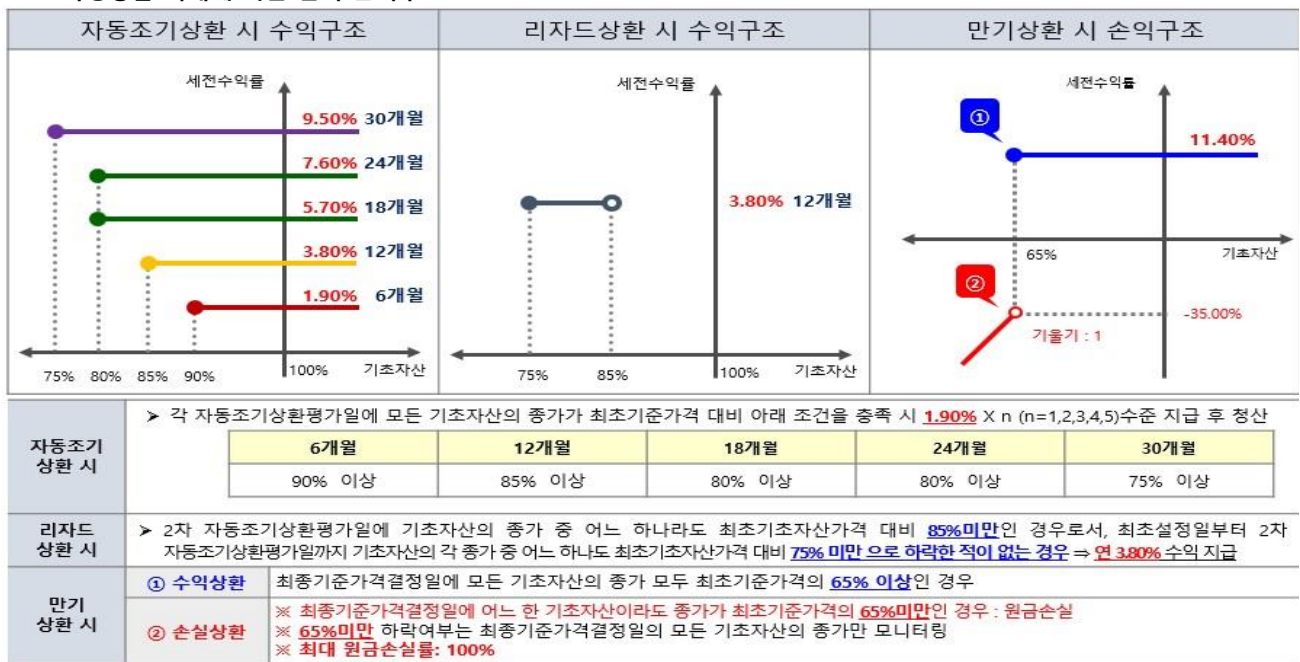
2021-05-07

## 1. 계약금액

(단위: 백만원)

구분	거래대상	거래유형	매수(1)	매도(2)	순포지션(1-2)	비고
신규	주식	ELS	0	0	0	장외
누계	주식	ELS	4,020		4,020	장외
합계			4,020		4,020	

## 2. 파생상품 거래에 따른 만기 손익구조



(단위: 백만원)

## 3. 시나리오법에 의한 손익변동

76

## 4. 최대손실금액 (VaR : 99%, 10일)

(단위: 백만원)

0

# 펀드명 : BNK지수연계증권HS(KRW)N-10호(ELS-파생형)

기준일 : 2021-05-06

공시일: 2021-05-07

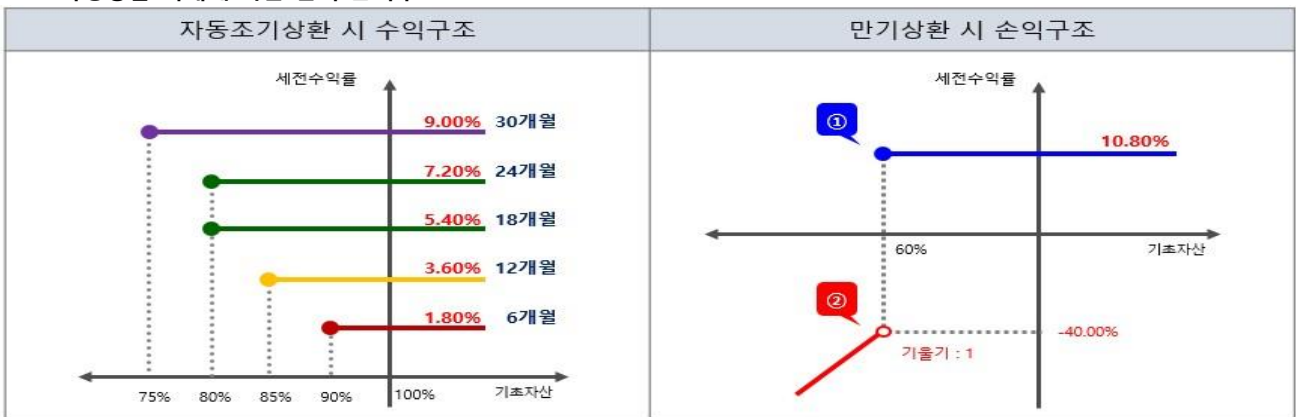
2021-05-07

## 1. 계약금액

(단위: 백만원)

구분	거래대상	거래유형	매수(1)	매도(2)	순포지션(1-2)	비고
신규	주식	ELS	0	0	0	장외
누계	주식	ELS	373		373	장외
합계			373		373	

## 2. 파생상품 거래에 따른 만기 손익구조



➢ 각 자동조기상환평가일에 모든 기초자산의 증가가 최초기준가격 대비 아래 조건을 충족 시  $1.80\% \times n$  (n=1,2,3,4,5)수준 지급 후 청산

자동조기상환 시	6개월	12개월	18개월	24개월	30개월
	90% 이상	85% 이상	80% 이상	80% 이상	75% 이상

① 수익상환 : 최종기준가격결정일에 모든 기초자산의 증가 모두 최초기준가격의 **60% 이상**인 경우

② 손실상환 :

- ※ 최종기준가격결정일에 어느 한 기초자산이라도 증가가 최초기준가격의 **60%미만**인 경우 : 원금손실
- ※ **60%미만** 하락여부는 최종기준가격결정일의 모든 기초자산의 증가만 모니터링
- ※ **최대 원금손실률: 100%**

(단위: 백만원)

## 3. 시나리오법에 의한 손익변동

8

(단위: 백만원)

## 4. 최대손실금액 (VaR : 99%, 10일)

0

# 펀드명 : BNK리자드지수연계증권HS(KRW)K-8호[ELS-파생형]

기준일 : 2021-05-06

공시일:

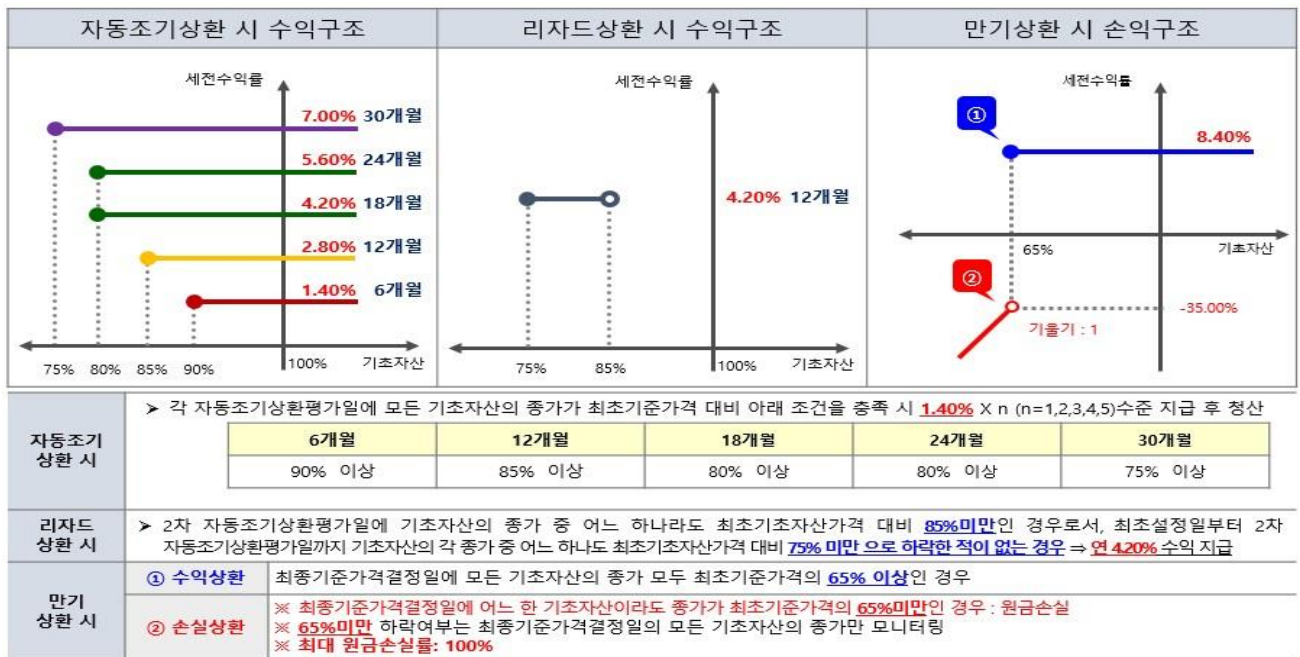
2021-05-07

## 1. 계약금액

(단위: 백만원)

구분	거래대상	거래유형	매수(1)	매도(2)	순포지션(1-2)	비고
신규	주식	ELS	0	0	0	장외
누계	주식	ELS	622		622	장외
합계			622		622	

## 2. 파생상품 거래에 따른 만기 손익구조



(단위: 백만원)

## 3. 시나리오법에 의한 손익변동

13

## 4. 최대손실금액 (VaR : 99%, 10일)

(단위: 백만원)

0

# 펀드명 : BNK지수연계증권HS(KRW)N-11호[ELS-파생형]

기준일 : 2021-05-06

공시일: 2021-05-07

2021-05-07

## 1. 계약금액

(단위: 백만원)

구분	거래대상	거래유형	매수(1)	매도(2)	순포지션(1-2)	비고
신규	주식	ELS	0	0	0	장외
누계	주식	ELS	1,269		1,269	장외
합계			1,269		1,269	

## 2. 파생상품 거래에 따른 만기 손익구조



자동조기상환 시	> 각 자동조기상환평가일에 모든 기초자산의 증가가 최초기준가격 대비 아래 조건을 충족 시 <b>1.60%</b> X n (n=1,2,3,4,5)수준 지급 후 청산				
	6개월	12개월	18개월	24개월	30개월
	90% 이상	85% 이상	80% 이상	80% 이상	75% 이상
만기상환 시	① 수익상환	최종기준가격결정일에 모든 기초자산의 증가 모두 최초기준가격의 <b>65% 이상</b> 인 경우			
	② 손실상환	※ 최종기준가격결정일에 어느 한 기초자산이라도 증가가 최초기준가격의 <b>65%미만</b> 인 경우 : 원금손실 ※ <b>65%미만</b> 하락여부는 최종기준가격결정일의 모든 기초자산의 증가만 모니터링 ※ <b>최대 원금손실률: 100%</b>			

(단위: 백만원)

## 3. 시나리오법에 의한 손익변동

35

(단위: 백만원)

## 4. 최대손실금액 (VaR : 99%, 10일)

1

# 펀드명 : BNK리자드지수연계증권HS(KRW)N-13호[ELS-파생형]

기준일 : 2021-05-06

공시일:

2021-05-07

## 1. 계약금액

(단위: 백만원)

구분	거래대상	거래유형	매수(1)	매도(2)	순포지션(1-2)	비고
신규	주식	ELS	0	0	0	장외
누계	주식	ELS	746		746	장외
합계			746		746	

## 2. 파생상품 거래에 따른 만기 손익구조

자동조기상환 시 수익구조	리자드상환 시 수익구조	만기상환 시 손익구조										
<p>세전수익률</p> <p>7.50% 30개월</p> <p>6.00% 24개월</p> <p>4.50% 18개월</p> <p>3.00% 12개월</p> <p>1.50% 6개월</p> <p>75% 80% 85% 90% 100% 기초자산</p>	<p>세전수익률</p> <p>3.00% 12개월</p> <p>75% 85% 100% 기초자산</p>	<p>세전수익률</p> <p>9.00%</p> <p>65%</p> <p>기초자산</p> <p>-35.00%</p> <p>가율기 : 1</p>										
<p>자 동 조 기 상 환 시</p> <p>▶ 각 자동조기상환평가일에 모든 기초자산의 증가가 최초기준가격 대비 아래 조건을 충족 시 1.50% X n (n=1,2,3,4,5)수준 지급 후 청산</p> <table border="1"> <thead> <tr> <th>6개월</th> <th>12개월</th> <th>18개월</th> <th>24개월</th> <th>30개월</th> </tr> </thead> <tbody> <tr> <td>90% 이상</td> <td>85% 이상</td> <td>80% 이상</td> <td>80% 이상</td> <td>75% 이상</td> </tr> </tbody> </table>	6개월	12개월	18개월	24개월	30개월	90% 이상	85% 이상	80% 이상	80% 이상	75% 이상	<p>리 자 드 상 환 시</p> <p>▶ 2차 자동조기상환평가일에 기초자산의 증가 중 어느 하나라도 최초기초자산가격 대비 85%미만인 경우로서, 최초설정일부터 2차 자동조기상환평가일까지 기초자산의 각 증가 중 어느 하나도 최초기초자산가격 대비 75% 미만으로 하락한 적이 없는 경우 ⇒ 연 3.00% 수익 지급</p>	<p>만 기 상 환 시</p> <p>① 수익상환 최종기준가격결정일에 모든 기초자산의 증가 모두 최초기준가격의 65% 이상인 경우</p> <p>② 손실상환 ※ 최종기준가격결정일에 어느 한 기초자산이라도 증가가 최초기준가격의 65%미만인 경우 : 원금손실 ※ 65%미만 하락여부는 최종기준가격결정일의 모든 기초자산의 증가만 모니터링 ※ 최대 원금손실률: 100%</p>
6개월	12개월	18개월	24개월	30개월								
90% 이상	85% 이상	80% 이상	80% 이상	75% 이상								

(단위: 백만원)

## 3. 시나리오법에 의한 손익변동

20

## 4. 최대손실금액 (VaR : 99%, 10일)

(단위: 백만원)

1

# 펀드명 : BNK지수연계증권HS(KRW)N-12호 [ELS-파생형]

기준일 : 2021-05-06

공시일: 2021-05-07

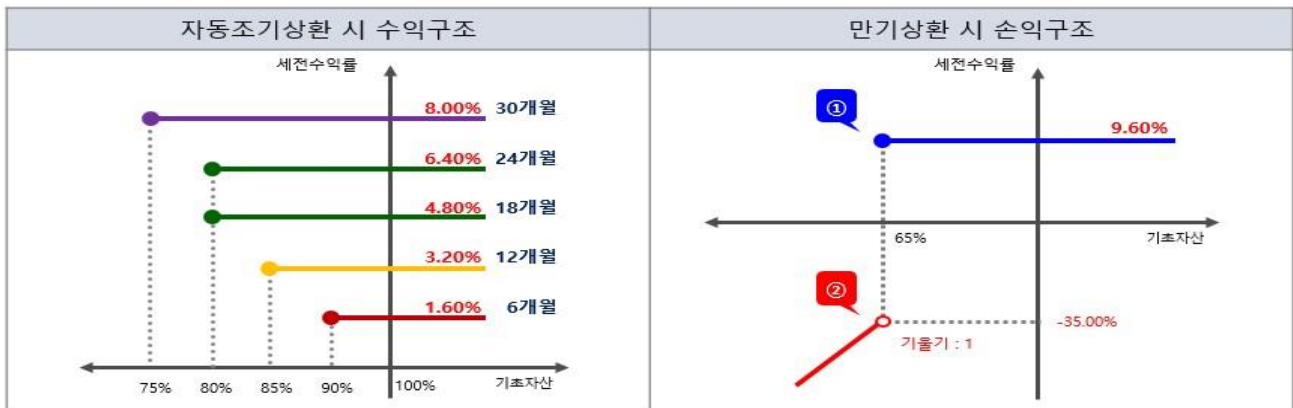
2021-05-07

## 1. 계약금액

(단위: 백만원)

구분	거래대상	거래유형	매수(1)	매도(2)	순포지션(1-2)	비고
신규	주식	ELS	0	0	0	장외
누계	주식	ELS	1,562		1,562	장외
합계			1,562		1,562	

## 2. 파생상품 거래에 따른 만기 손익구조



자동조기상환 시	> 각 자동조기상환평가일에 모든 기초자산의 증가가 최초기준가격 대비 아래 조건을 충족 시 <b>1.60%</b> X n (n=1,2,3,4,5)수준 지급 후 청산				
	6개월	12개월	18개월	24개월	30개월
	90% 이상	85% 이상	80% 이상	80% 이상	75% 이상
만기상환 시	① 수익상환	최종기준가격결정일에 모든 기초자산의 증가 모두 최초기준가격의 <b>65% 이상</b> 인 경우			
	② 손실상환	※ 최종기준가격결정일에 어느 한 기초자산이라도 증가가 최초기준가격의 <b>65%미만</b> 인 경우 : 원금손실 ※ <b>65%미만</b> 하락여부는 최종기준가격결정일의 모든 기초자산의 증가만 모니터링 ※ <b>최대 원금손실률: 100%</b>			

(단위: 백만원)

## 3. 시나리오법에 의한 손익변동

50

(단위: 백만원)

## 4. 최대손실금액 (VaR : 99%, 10일)

1

# 펀드명 : BNK리자드지수연계증권HS(KRW)N-14호[ELS-파생형]

기준일 : 2021-05-06

공시일:

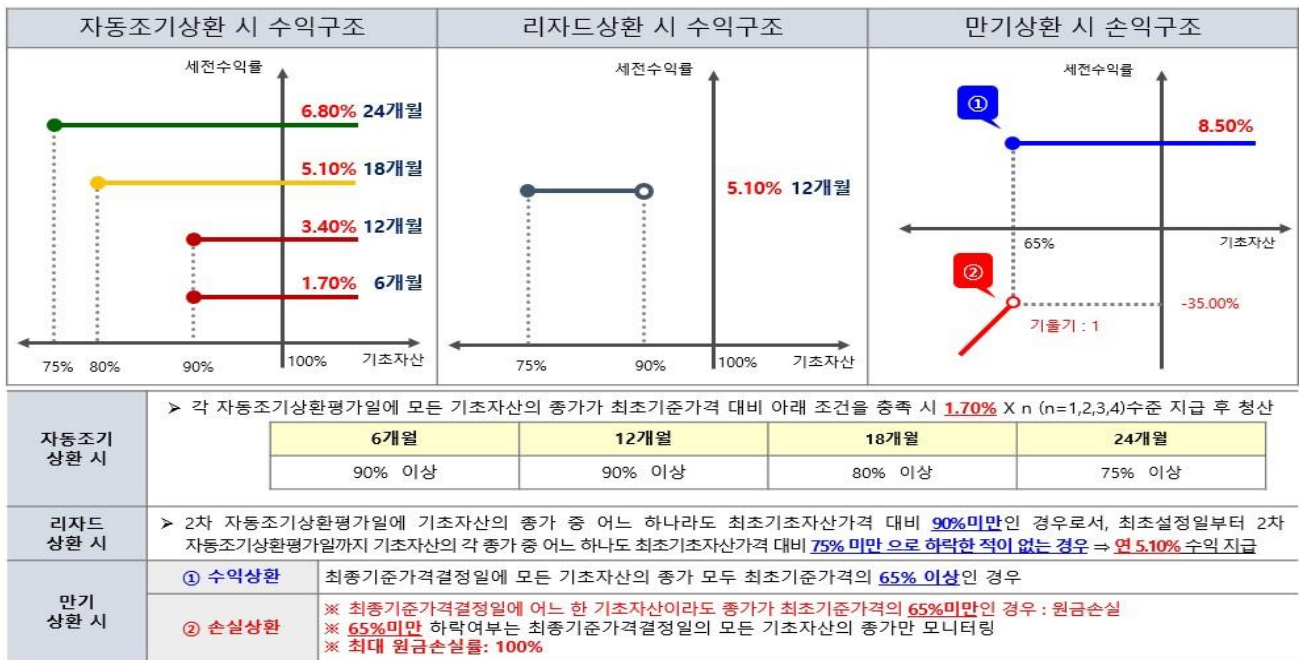
2021-05-07

## 1. 계약금액

(단위: 백만원)

구분	거래대상	거래유형	매수(1)	매도(2)	순포지션(1-2)	비고
신규	주식	ELS	0	0	0	장외
누계	주식	ELS	5,039		5,039	장외
합계			5,039		5,039	

## 2. 파생상품 거래에 따른 만기 손익구조



(단위: 백만원)

## 3. 시나리오법에 의한 손익변동

140

(단위: 백만원)

## 4. 최대손실금액 (VaR : 99%, 10일)

5

# 펀드명 : BNK지수연계증권HS(KRW)N-15호[ELS-파생형]

기준일 : 2021-05-06

공시일: 2021-05-07

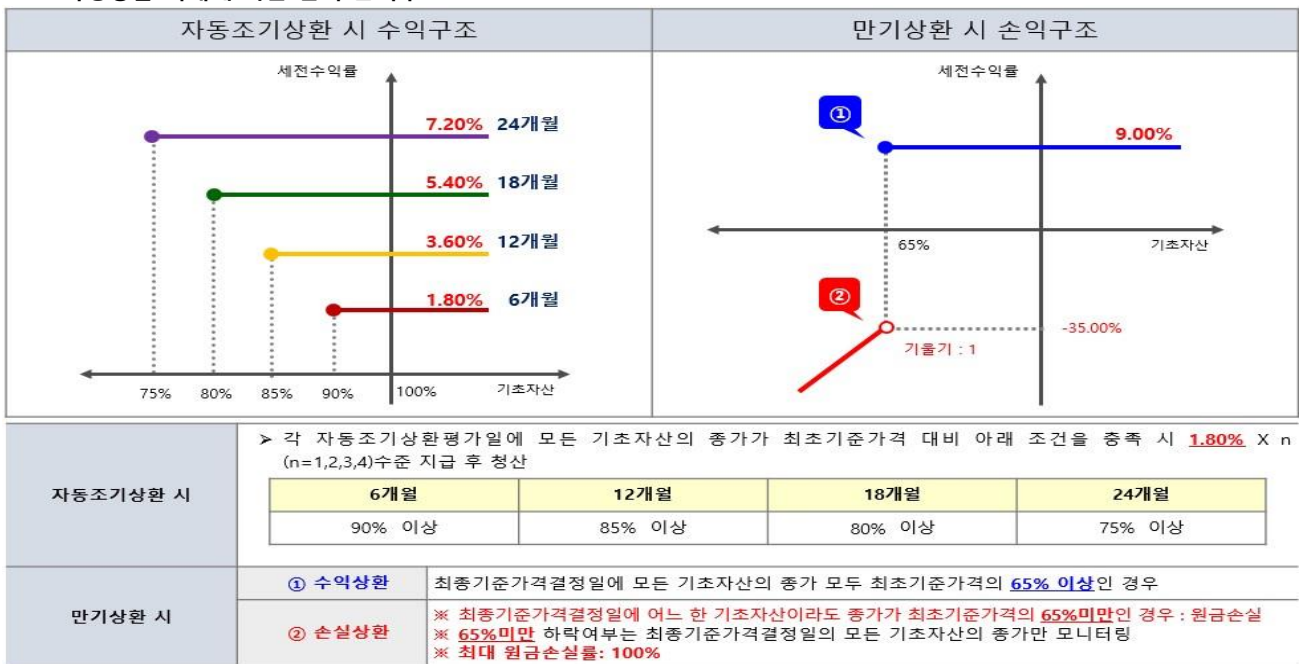
2021-05-07

## 1. 계약금액

(단위: 백만원)

구분	거래대상	거래유형	매수(1)	매도(2)	순포지션(1-2)	비고
신규	주식	ELS	0	0	0	장외
누계	주식	ELS	5,679		5,679	장외
합계			5,679		5,679	

## 2. 파생상품 거래에 따른 만기 손익구조



(단위: 백만원)

## 3. 시나리오법에 의한 손익변동

182

## 4. 최대손실금액 (VaR : 99%, 10일)

(단위: 백만원)

18

# 펀드명 : BNK지수연계증권HS(KRW)K-10호[ELS-파생형]

기준일 : 2021-05-06

공시일: 2021-05-07

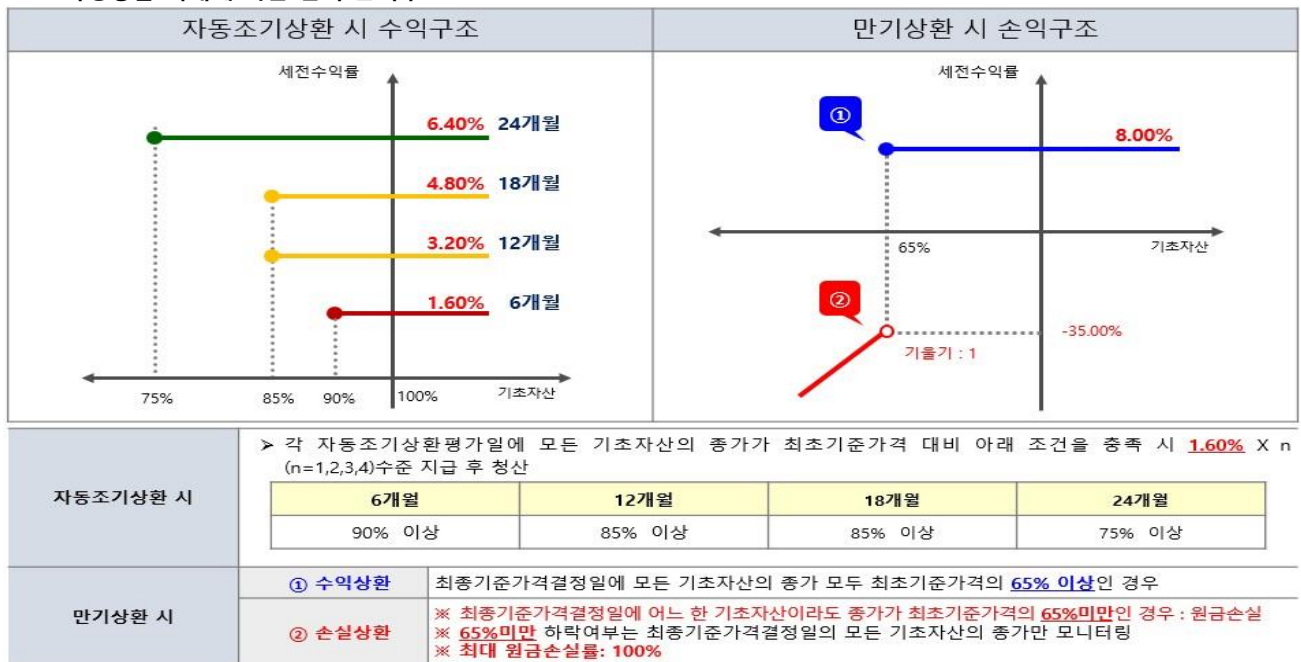
2021-05-07

## 1. 계약금액

(단위: 백만원)

구분	거래대상	거래유형	매수(1)	매도(2)	순포지션(1-2)	비고
신규	주식	ELS	0	0	0	장외
누계	주식	ELS	489		489	장외
합계			489		489	

## 2. 파생상품 거래에 따른 만기 손익구조



(단위: 백만원)

## 3. 시나리오법에 의한 손익변동

16

## 4. 최대손실금액 (VaR : 99%, 10일)

(단위: 백만원)

1

# 펀드명 : BNK리자드지수연계증권HS(KRW)N-17호[ELS-파생형]

기준일 : 2021-05-06

공시일: 2021-05-07

2021-05-07

## 1. 계약금액

(단위: 백만원)

구분	거래대상	거래유형	매수(1)	매도(2)	순포지션(1-2)	비고
신규	주식	ELS	0	0	0	장외
누계	주식	ELS	4,216		4,216	장외
합계			4,216		4,216	

## 2. 파생상품 거래에 따른 만기 손익구조

자동조기상환 시 수익구조	리자드상환 시 수익구조	만기상환 시 손익구조								
<p>자 동 조 기 상 환 시</p> <p>&gt; 각 자동조기상환평가일에 모든 기초자산의 증가가 최초기준가격 대비 아래 조건을 충족 시 1.65% X n (n=1,2,3,4)수준 지급 후 청산</p> <table border="1"> <thead> <tr> <th>6개월</th> <th>12개월</th> <th>18개월</th> <th>24개월</th> </tr> </thead> <tbody> <tr> <td>90% 이상</td> <td>90% 이상</td> <td>80% 이상</td> <td>75% 이상</td> </tr> </tbody> </table>	6개월	12개월	18개월	24개월	90% 이상	90% 이상	80% 이상	75% 이상	<p>리 자 드 상 환 시</p> <p>&gt; 2차 자동조기상환평가일에 기초자산의 증가 중 어느 하나라도 최초기초자산가격 대비 90%미만인 경우로서, 최초설정일부터 2차 자동조기상환평가일까지 기초자산의 각 증가 중 어느 하나도 최초기초자산가격 대비 75% 미만으로 하락한 적이 없는 경우 ⇒ 연 4.95% 수익 지급</p>	<p>만 기 상 환 시</p> <p>① 수익상환 : 최종기준가격결정일에 모든 기초자산의 증가 모두 최초기준가격의 65% 이상인 경우</p> <p>② 손실상환 : ※ 최종기준가격결정일에 어느 한 기초자산이라도 증가가 최초기준가격의 65%미만인 경우 : 원금손실 ※ 65%미만 하락여부는 최종기준가격결정일의 모든 기초자산의 증가만 모니터링 ※ 최대 원금손실률: 100%</p>
6개월	12개월	18개월	24개월							
90% 이상	90% 이상	80% 이상	75% 이상							

(단위: 백만원)

## 3. 시나리오법에 의한 손익변동

137

## 4. 최대손실금액 (VaR : 99%, 10일)

(단위: 백만원)

7

# 펀드명 : BNK지수연계증권HS(KRW)K-11호[ELS-파생형]

기준일 : 2021-05-06

공시일: 2021-05-07

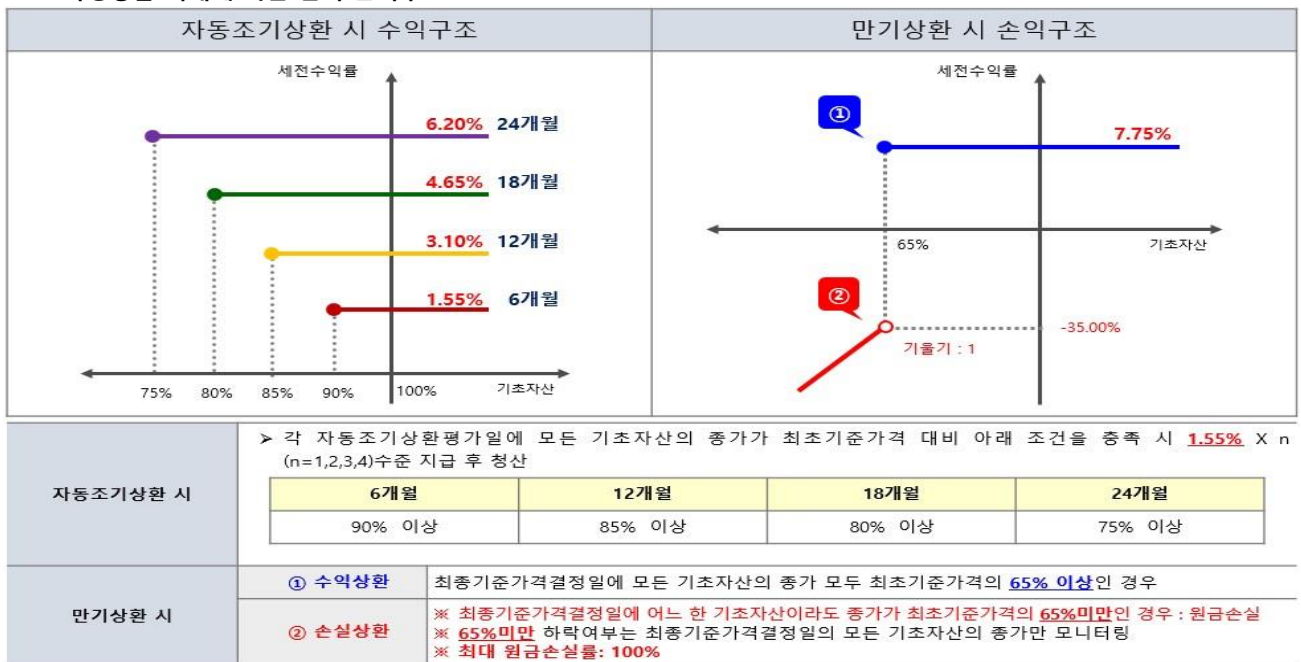
2021-05-07

## 1. 계약금액

(단위: 백만원)

구분	거래대상	거래유형	매수(1)	매도(2)	순포지션(1-2)	비고
신규	주식	ELS	0	0	0	장외
누계	주식	ELS	592		592	장외
합계			592		592	

## 2. 파생상품 거래에 따른 만기 손익구조



(단위: 백만원)

## 3. 시나리오법에 의한 손익변동

20

## 4. 최대손실금액 (VaR : 99%, 10일)

(단위: 백만원)

1

# 펀드명 : BNK지수연계증권HS(KRW)N-18호[ELS-파생형]

기준일 : 2021-05-06

공시일:

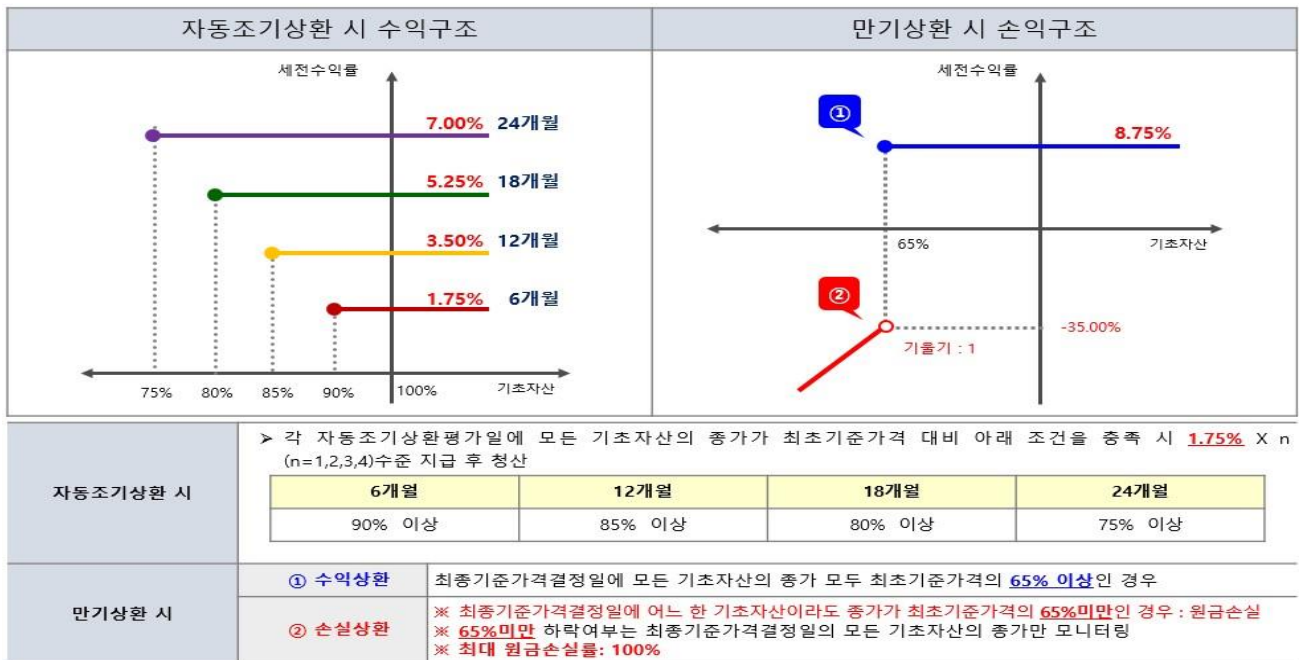
2021-05-07

## 1. 계약금액

(단위: 백만원)

구분	거래대상	거래유형	매수(1)	매도(2)	순포지션(1-2)	비고
신규	주식	ELS	0	0	0	장외
누계	주식	ELS	5,868		5,868	장외
합계			5,868		5,868	

## 2. 파생상품 거래에 따른 만기 손익구조



(단위: 백만원)

## 3. 시나리오법에 의한 손익변동

209

## 4. 최대손실금액 (VaR : 99%, 10일)

(단위: 백만원)

20

# 펀드명 : BNK지수연계증권HS(KRW)N-19호[ELS-파생형]

기준일 : 2021-05-06

공시일:

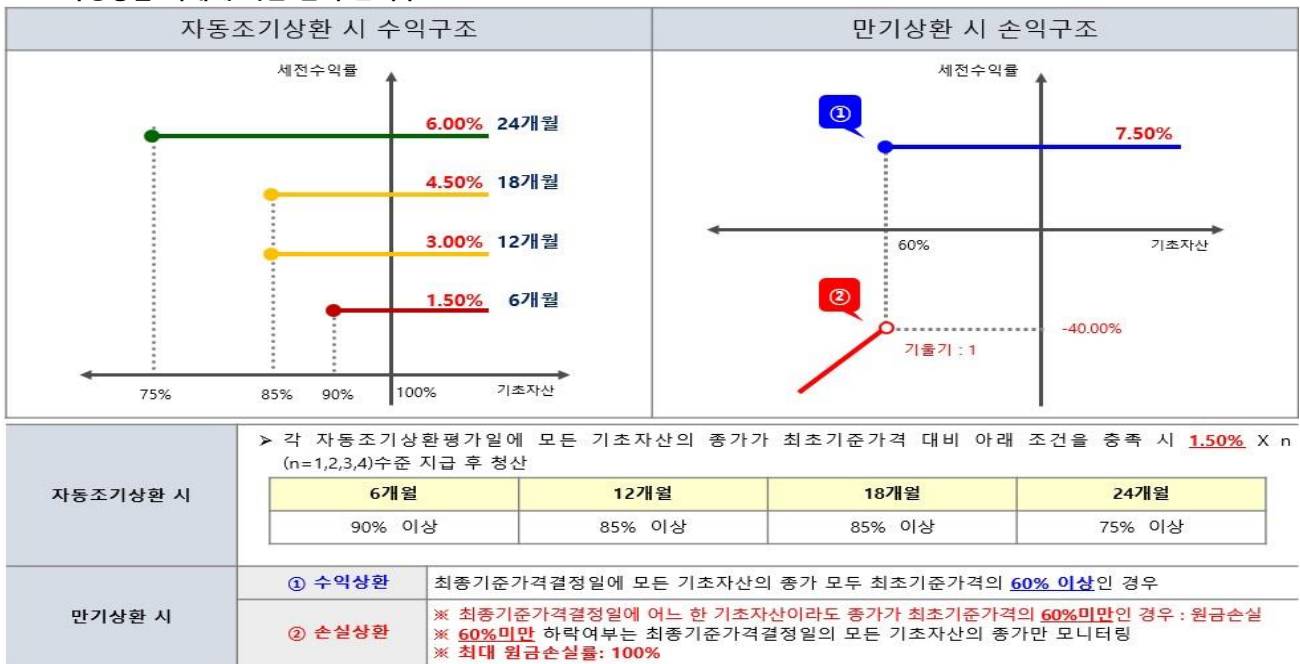
2021-05-07

## 1. 계약금액

(단위: 백만원)

구분	거래대상	거래유형	매수(1)	매도(2)	순포지션(1-2)	비고
신규	주식	ELS	0	0	0	장외
누계	주식	ELS	2,494		2,494	장외
합계			2,494		2,494	

## 2. 파생상품 거래에 따른 만기 손익구조



(단위: 백만원)

## 3. 시나리오법에 의한 손익변동

82

## 4. 최대손실금액 (VaR : 99%, 10일)

(단위: 백만원)

6

# 펀드명 : BNK리자드지수연계증권HS(KRW)N-20호[ELS-파생형]

기준일 : 2021-05-06

공시일: 2021-05-07

2021-05-07

## 1. 계약금액

(단위: 백만원)

구분	거래대상	거래유형	매수(1)	매도(2)	순포지션(1-2)	비고
신규	주식	ELS	0	0	0	장외
누계	주식	ELS	3,198		3,198	장외
합계			3,198		3,198	

## 2. 파생상품 거래에 따른 만기 손익구조

자동조기상환 시 수익구조	리자드상환 시 수익구조	만기상환 시 손익구조								
<p>자 동 조 기 상 환 시</p> <p>&gt; 각 자동조기상환평가일에 모든 기초자산의 증가가 최초기준가격 대비 아래 조건을 충족 시 1.65% X n (n=1,2,3,4)수준 지급 후 청산</p> <table border="1"> <thead> <tr> <th>6개월</th> <th>12개월</th> <th>18개월</th> <th>24개월</th> </tr> </thead> <tbody> <tr> <td>90% 이상</td> <td>90% 이상</td> <td>80% 이상</td> <td>75% 이상</td> </tr> </tbody> </table>	6개월	12개월	18개월	24개월	90% 이상	90% 이상	80% 이상	75% 이상	<p>리 자 드 상 환 시</p> <p>&gt; 2차 자동조기상환평가일에 기초자산의 증가 중 어느 하나라도 최초기초자산가격 대비 90%미만인 경우로서, 최초설정일부터 2차 자동조기상환평가일까지 기초자산의 각 증가 중 어느 하나도 최초기초자산가격 대비 75% 미만으로 하락한 적이 없는 경우 ⇒ 연 4.95% 수익 지급</p>	<p>만 기 상 환 시</p> <p>① 수익상환 최종기준가격결정일에 모든 기초자산의 증가 모두 최초기준가격의 65% 이상인 경우</p> <p>② 손실상환 ※ 최종기준가격결정일에 어느 한 기초자산이라도 증가가 최초기준가격의 65%미만인 경우 : 원금손실 ※ 65%미만 하락여부는 최종기준가격결정일의 모든 기초자산의 증가만 모니터링 ※ 최대 원금손실률: 100%</p>
6개월	12개월	18개월	24개월							
90% 이상	90% 이상	80% 이상	75% 이상							

(단위: 백만원)

## 3. 시나리오법에 의한 손익변동

138

## 4. 최대손실금액 (VaR : 99%, 10일)

(단위: 백만원)

20

# 펀드명 : BNK지수연계증권HS(KRW)N-21호[ELS-파생형]

기준일 : 2021-05-06

공시일: 2021-05-07

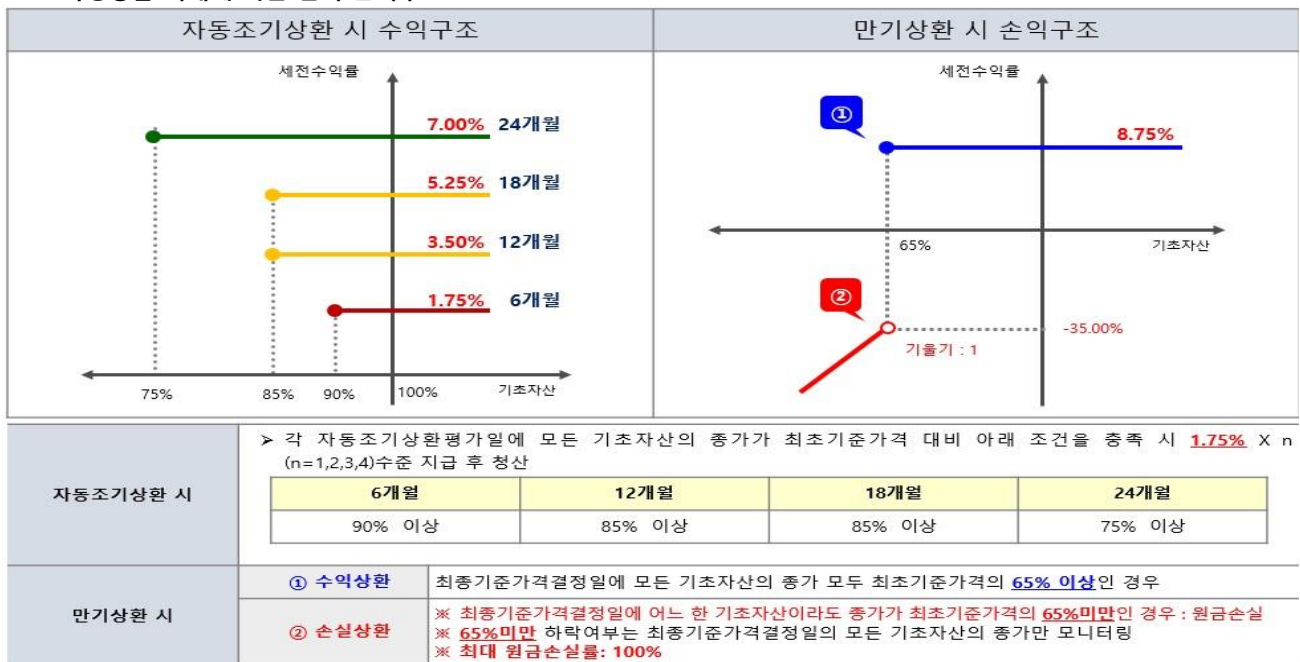
2021-05-07

## 1. 계약금액

(단위: 백만원)

구분	거래대상	거래유형	매수(1)	매도(2)	순포지션(1-2)	비고
신규	주식	ELS	0	0	0	장외
누계	주식	ELS	1,444		1,444	장외
합계			1,444		1,444	

## 2. 파생상품 거래에 따른 만기 손익구조



(단위: 백만원)

## 3. 시나리오법에 의한 손익변동

69

## 4. 최대손실금액 (VaR : 99%, 10일)

(단위: 백만원)

10

# 펀드명 : BNK지수연계증권HS(KRW)N-22호[ELS-파생형]

기준일 : 2021-05-06

공시일: 2021-05-07

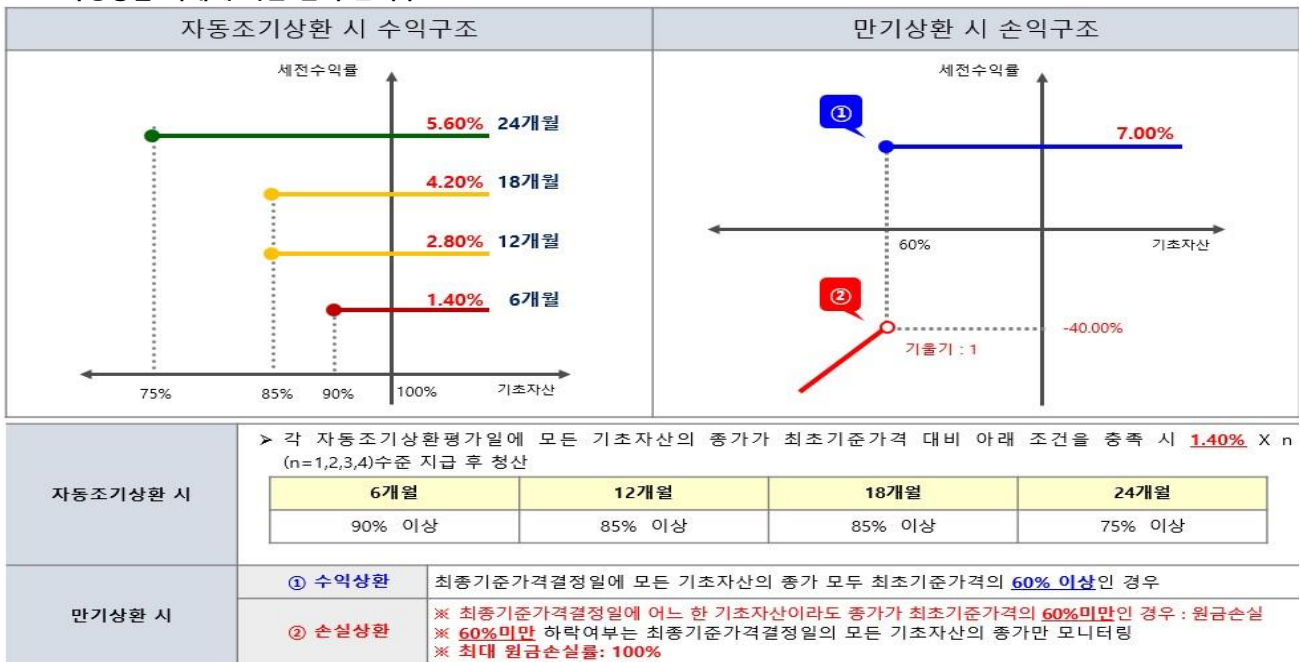
2021-05-07

## 1. 계약금액

(단위: 백만원)

구분	거래대상	거래유형	매수(1)	매도(2)	순포지션(1-2)	비고
신규	주식	ELS	0	0	0	장외
누계	주식	ELS	216		216	장외
합계			216		216	

## 2. 파생상품 거래에 따른 만기 손익구조



(단위: 백만원)

## 3. 시나리오법에 의한 손익변동

9

## 4. 최대손실금액 (VaR : 99%, 10일)

(단위: 백만원)

1

# 펀드명 : BNK지수연계증권HS(KRW)K-12호[ELS-파생형]

기준일 : 2021-05-06

공시일: 2021-05-07

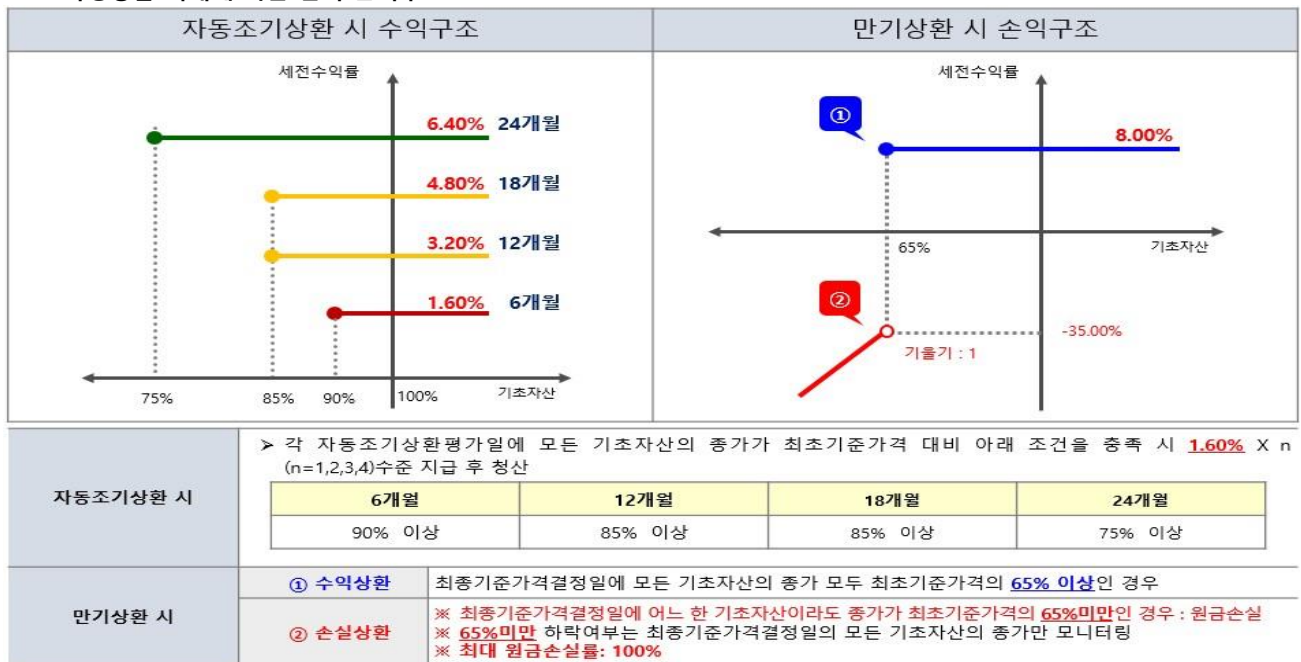
2021-05-07

## 1. 계약금액

(단위: 백만원)

구분	거래대상	거래유형	매수(1)	매도(2)	순포지션(1-2)	비고
신규	주식	ELS	0	0	0	장외
누계	주식	ELS	589		589	장외
합계			589		589	

## 2. 파생상품 거래에 따른 만기 손익구조



(단위: 백만원)

## 3. 시나리오법에 의한 손익변동

27

## 4. 최대손실금액 (VaR : 99%, 10일)

(단위: 백만원)

1

# 펀드명 : BNK리자드지수연계증권HS(KRW)N-23호[ELS-파생형]

기준일 : 2021-05-06

공시일: 2021-05-07

2021-05-07

## 1. 계약금액

(단위: 백만원)

구분	거래대상	거래유형	매수(1)	매도(2)	순포지션(1-2)	비고
신규	주식	ELS	0	0	0	장외
누계	주식	ELS	1,941		1,941	장외
합계			1,941		1,941	

## 2. 파생상품 거래에 따른 만기 손익구조

자동조기상환 시 수익구조	리자드상환 시 수익구조	만기상환 시 손익구조								
<p>자 동 조 기 상 환 시</p> <p>&gt; 각 자동조기상환평가일에 모든 기초자산의 증가가 최초기준가격 대비 아래 조건을 충족 시 1.65% X n (n=1,2,3,4)수준 지급 후 청산</p> <table border="1"> <thead> <tr> <th>6개월</th> <th>12개월</th> <th>18개월</th> <th>24개월</th> </tr> </thead> <tbody> <tr> <td>90% 이상</td> <td>90% 이상</td> <td>80% 이상</td> <td>75% 이상</td> </tr> </tbody> </table>	6개월	12개월	18개월	24개월	90% 이상	90% 이상	80% 이상	75% 이상	<p>리 자 드 상 환 시</p> <p>&gt; 2차 자동조기상환평가일에 기초자산의 증가 중 어느 하나라도 최초기초자산가격 대비 90%미만인 경우로서, 최초설정일부터 2차 자동조기상환평가일까지 기초자산의 각 증가 중 어느 하나도 최초기초자산가격 대비 75% 미만으로 하락한 적이 없는 경우 ⇒ 연 4.95% 수익 지급</p>	<p>만 기 상 환 시</p> <p>① 수익상환 : 최종기준가격결정일에 모든 기초자산의 증가 모두 최초기준가격의 65% 이상인 경우</p> <p>② 손실상환 : ※ 최종기준가격결정일에 어느 한 기초자산이라도 증가가 최초기준가격의 65%미만인 경우 : 원금손실 ※ 65%미만 하락여부는 최종기준가격결정일의 모든 기초자산의 증가만 모니터링 ※ 최대 원금손실률: 100%</p>
6개월	12개월	18개월	24개월							
90% 이상	90% 이상	80% 이상	75% 이상							

(단위: 백만원)

## 3. 시나리오법에 의한 손익변동

100

(단위: 백만원)

## 4. 최대손실금액 (VaR : 99%, 10일)

15

# 펀드명 : BNK지수연계증권HS(KRW)K-13호[ELS-파생형]

기준일 : 2021-05-06

공시일: 2021-05-07

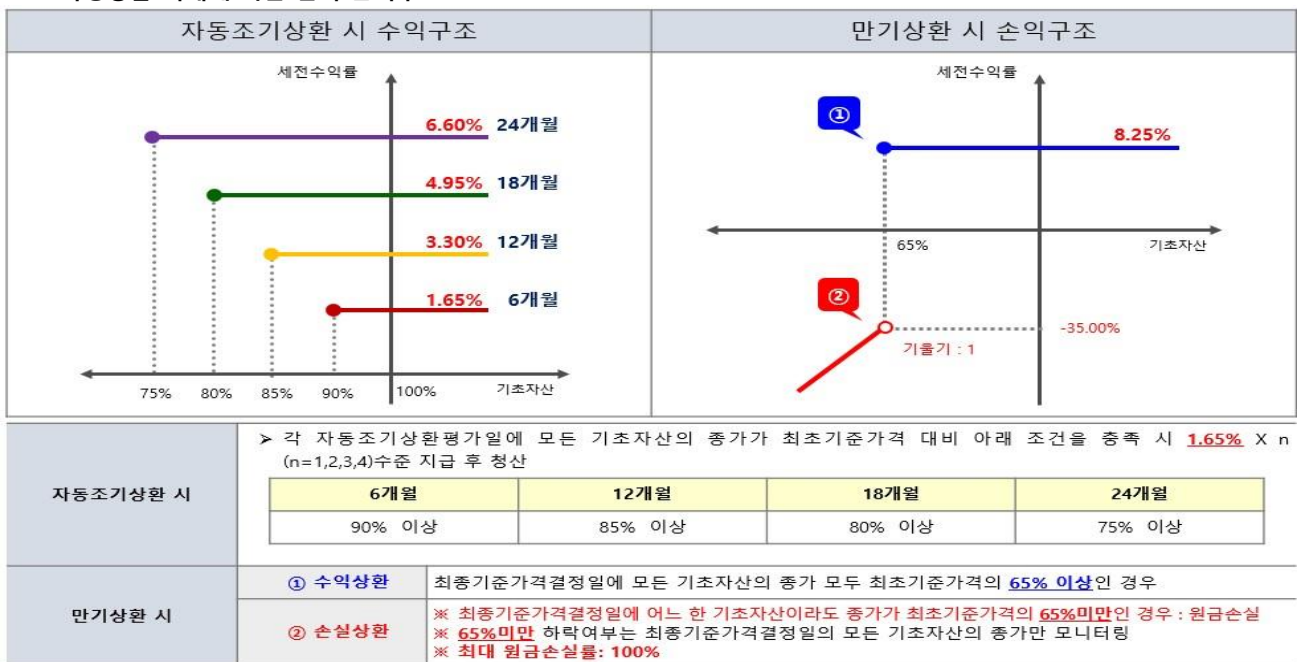
2021-05-07

## 1. 계약금액

(단위: 백만원)

구분	거래대상	거래유형	매수(1)	매도(2)	순포지션(1-2)	비고
신규	주식	ELS	0	0	0	장외
누계	주식	ELS	747		747	장외
합계			747		747	

## 2. 파생상품 거래에 따른 만기 손익구조



(단위: 백만원)

## 3. 시나리오법에 의한 손익변동

38

## 4. 최대손실금액 (VaR : 99%, 10일)

(단위: 백만원)

5

# 펀드명 : BNK지수연계증권HS(KRW)N-24호 [ELS-파생형]

기준일 : 2021-05-06

공시일: 2021-05-07

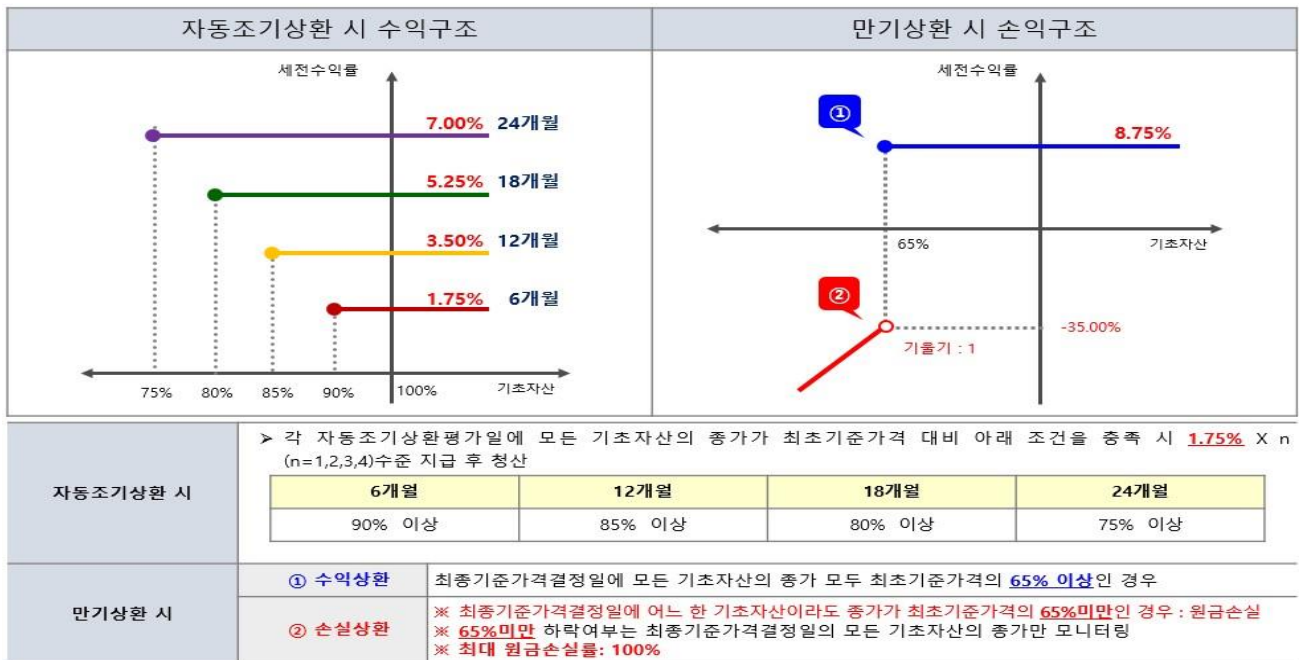
2021-05-07

## 1. 계약금액

(단위: 백만원)

구분	거래대상	거래유형	매수(1)	매도(2)	순포지션(1-2)	비고
신규	주식	ELS	0	0	0	장외
누계	주식	ELS	1,166		1,166	장외
합계			1,166		1,166	

## 2. 파생상품 거래에 따른 만기 손익구조



(단위: 백만원)

## 3. 시나리오법에 의한 손익변동

60

(단위: 백만원)

## 4. 최대손실금액 (VaR : 99%, 10일)

12

# 펀드명 : BNK지수연계증권HS(KRW)N-25호[ELS-파생형]

기준일 : 2021-05-06

공시일: 2021-05-07

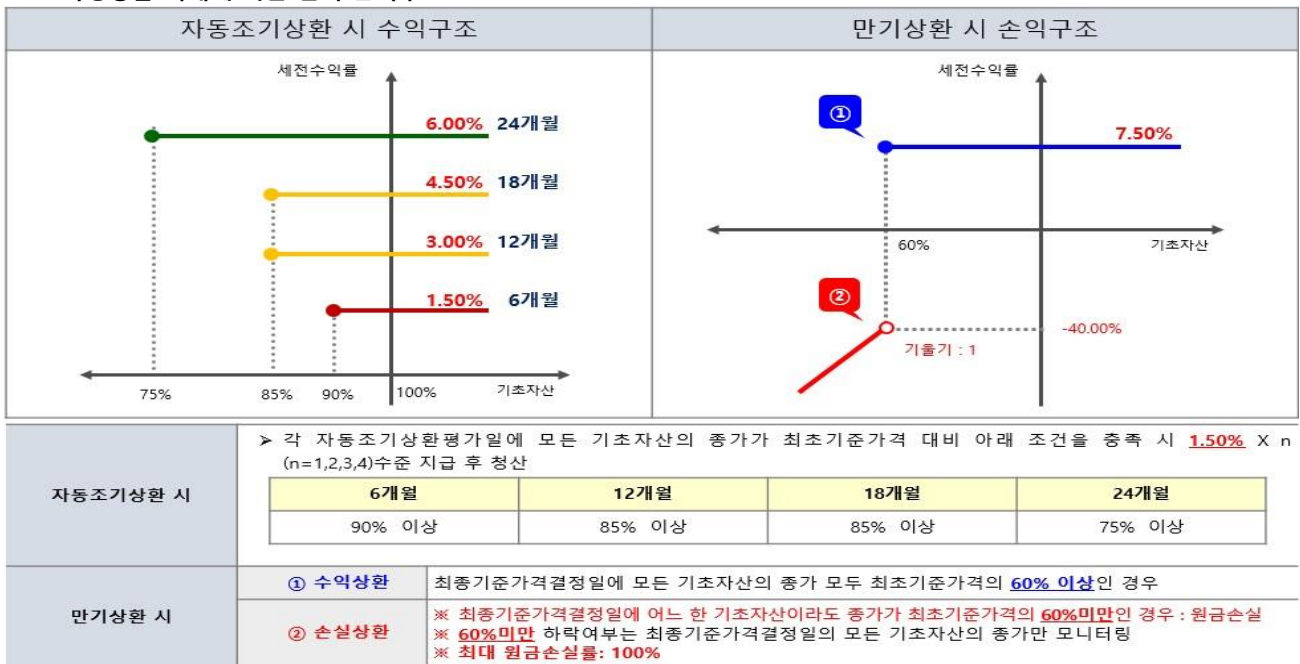
2021-05-07

## 1. 계약금액

(단위: 백만원)

구분	거래대상	거래유형	매수(1)	매도(2)	순포지션(1-2)	비고
신규	주식	ELS	0	0	0	장외
누계	주식	ELS	604		604	장외
합계			604		604	

## 2. 파생상품 거래에 따른 만기 손익구조



(단위: 백만원)

## 3. 시나리오법에 의한 손익변동

29

## 4. 최대손실금액 (VaR : 99%, 10일)

(단위: 백만원)

4

# 펀드명 : BNK리자드지수연계증권HS(KRW)N-26호[ELS-파생형]

기준일 : 2021-05-06

공시일: 2021-05-07

2021-05-07

## 1. 계약금액

(단위: 백만원)

구분	거래대상	거래유형	매수(1)	매도(2)	순포지션(1-2)	비고
신규	주식	ELS	0	0	0	장외
누계	주식	ELS	2,040		2,040	장외
합계			2,040		2,040	

## 2. 파생상품 거래에 따른 만기 손익구조

자동조기상환 시 수익구조	리자드상환 시 수익구조	만기상환 시 손익구조								
<p>자 동 조 기 상 환 시</p> <p>&gt; 각 자동조기상환평가일에 모든 기초자산의 증가가 최초기준가격 대비 아래 조건을 충족 시 1.65% X n (n=1,2,3,4)수준 지급 후 청산</p> <table border="1"> <thead> <tr> <th>6개월</th> <th>12개월</th> <th>18개월</th> <th>24개월</th> </tr> </thead> <tbody> <tr> <td>90% 이상</td> <td>90% 이상</td> <td>80% 이상</td> <td>75% 이상</td> </tr> </tbody> </table>	6개월	12개월	18개월	24개월	90% 이상	90% 이상	80% 이상	75% 이상	<p>리 자 드 상 환 시</p> <p>&gt; 2차 자동조기상환평가일에 기초자산의 증가 중 어느 하나라도 최초기초자산가격 대비 90%미만인 경우로서, 최초설정일부터 2차 자동조기상환평가일까지 기초자산의 각 증가 중 어느 하나도 최초기초자산가격 대비 75% 미만으로 하락한 적이 없는 경우 ⇒ 연 4.95% 수익 지급</p>	<p>① 수익상환</p> <p>최종기준가격결정일에 모든 기초자산의 증가 모두 최초기준가격의 65% 이상인 경우</p> <p>② 손실상환</p> <p>※ 최종기준가격결정일에 어느 한 기초자산이라도 증가가 최초기준가격의 65%미만인 경우 : 원금손실                  ※ 65%미만 하락여부는 최종기준가격결정일의 모든 기초자산의 증가만 모니터링                  ※ 최대 원금손실률: 100%</p>
6개월	12개월	18개월	24개월							
90% 이상	90% 이상	80% 이상	75% 이상							

(단위: 백만원)

## 3. 시나리오법에 의한 손익변동

125

## 4. 최대손실금액 (VaR : 99%, 10일)

(단위: 백만원)

36

# 펀드명 : BNK지수연계증권HS(KRW)K-14호[ELS-파생형]

기준일 : 2021-05-06

공시일: 2021-05-07

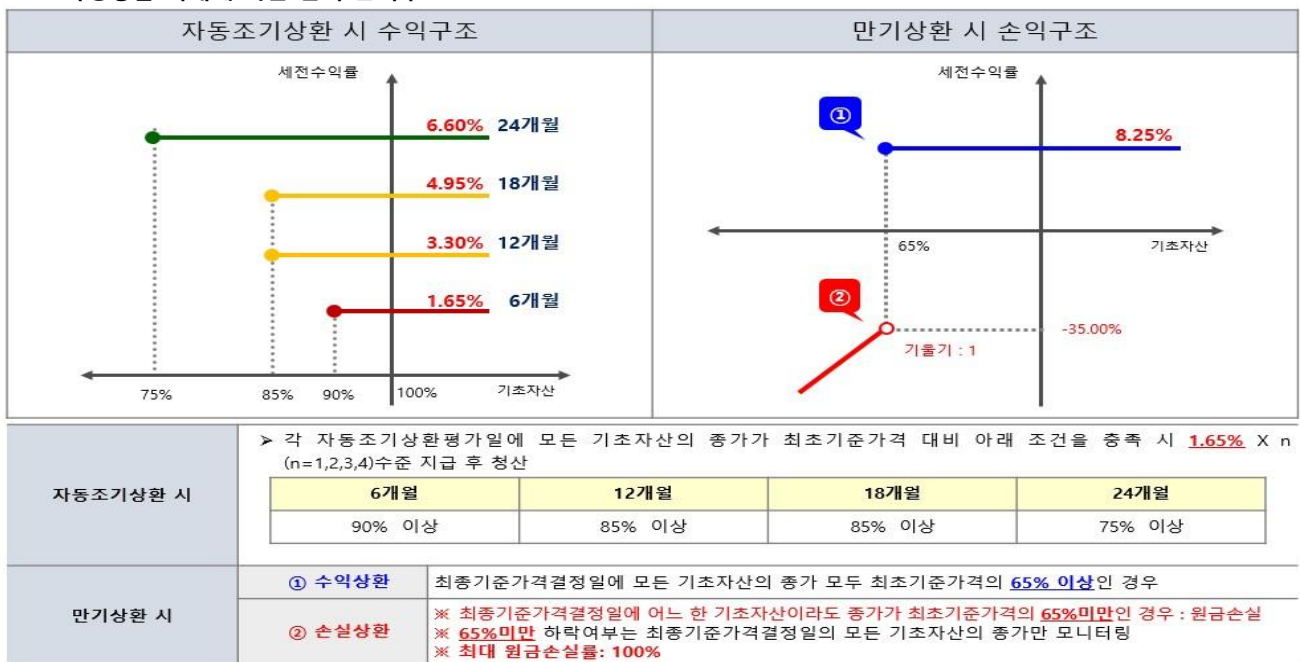
2021-05-07

## 1. 계약금액

(단위: 백만원)

구분	거래대상	거래유형	매수(1)	매도(2)	순포지션(1-2)	비고
신규	주식	ELS	0	0	0	장외
누계	주식	ELS	547		547	장외
합계			547		547	

## 2. 파생상품 거래에 따른 만기 손익구조



(단위: 백만원)

## 3. 시나리오법에 의한 손익변동

31

## 4. 최대손실금액 (VaR : 99%, 10일)

(단위: 백만원)

16

# 펀드명 : BNK지수연계증권HS(KRW)N-27호[ELS-파생형]

기준일 : 2021-05-06

공시일: 2021-05-07

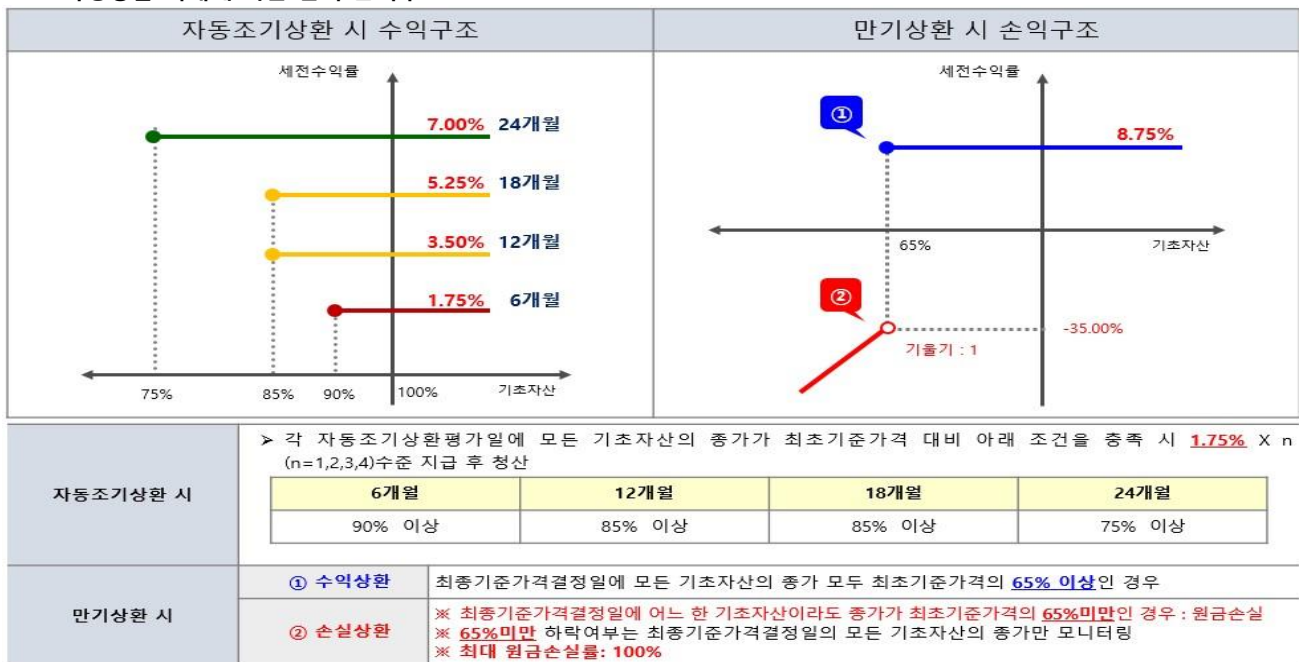
2021-05-07

## 1. 계약금액

(단위: 백만원)

구분	거래대상	거래유형	매수(1)	매도(2)	순포지션(1-2)	비고
신규	주식	ELS	0	0	0	장외
누계	주식	ELS	2,053		2,053	장외
합계			2,053		2,053	

## 2. 파생상품 거래에 따른 만기 손익구조



(단위: 백만원)

## 3. 시나리오법에 의한 손익변동

128

## 4. 최대손실금액 (VaR : 99%, 10일)

(단위: 백만원)

27

# 펀드명 : BNK리자드지수연계증권HS(KRW)N-29호[ELS-파생형]

기준일 : 2021-05-06

공시일:

2021-05-07

## 1. 계약금액

(단위: 백만원)

구분	거래대상	거래유형	매수(1)	매도(2)	순포지션(1-2)	비고
신규	주식	ELS	0	0	0	장외
누계	주식	ELS	1,680		1,680	장외
합계			1,680		1,680	

## 2. 파생상품 거래에 따른 만기 손익구조

자동조기상환 시 수익구조	리자드상환 시 수익구조	만기상환 시 손익구조								
<p>자 동 조 기 상 환 시</p> <p>&gt; 각 자동조기상환평가일에 모든 기초자산의 증가가 최초기준가격 대비 아래 조건을 충족 시 1.65% X n (n=1,2,3,4)수준 지급 후 청산</p> <table border="1"> <thead> <tr> <th>6개월</th> <th>12개월</th> <th>18개월</th> <th>24개월</th> </tr> </thead> <tbody> <tr> <td>90% 이상</td> <td>90% 이상</td> <td>80% 이상</td> <td>75% 이상</td> </tr> </tbody> </table>	6개월	12개월	18개월	24개월	90% 이상	90% 이상	80% 이상	75% 이상	<p>리 자 드 상 환 시</p> <p>&gt; 2차 자동조기상환평가일에 기초자산의 증가 중 어느 하나라도 최초기초자산가격 대비 90%미만인 경우로서, 최초설정일부터 2차 자동조기상환평가일까지 기초자산의 각 증가 중 어느 하나도 최초기초자산가격 대비 75% 미만으로 하락한 적이 없는 경우 ⇒ 연 4.95% 수익 지급</p>	<p>만 기 상 환 시</p> <p>① 수익상환 최종기준가격결정일에 모든 기초자산의 증가 모두 최초기준가격의 65% 이상인 경우</p> <p>② 손실상환 ※ 최종기준가격결정일에 어느 한 기초자산이라도 증가가 최초기준가격의 65%미만인 경우 : 원금손실 ※ 65%미만 하락여부는 최종기준가격결정일의 모든 기초자산의 증가만 모니터링 ※ 최대 원금손실률: 100%</p>
6개월	12개월	18개월	24개월							
90% 이상	90% 이상	80% 이상	75% 이상							

(단위: 백만원)

## 3. 시나리오법에 의한 손익변동

134

## 4. 최대손실금액 (VaR : 99%, 10일)

(단위: 백만원)

24

# 펀드명 : BNK지수연계증권HS(KRW)K-15호[ELS-파생형]

기준일 : 2021-05-06

공시일: 2021-05-07

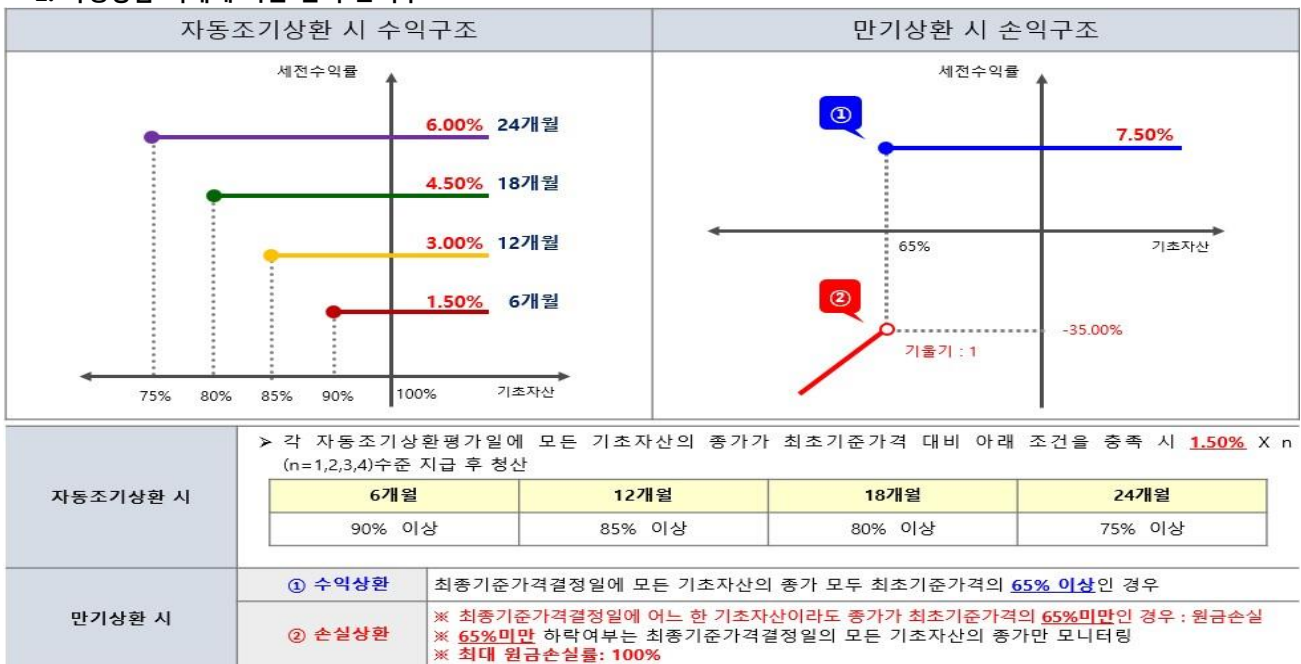
2021-05-07

## 1. 계약금액

(단위: 백만원)

구분	거래대상	거래유형	매수(1)	매도(2)	순포지션(1-2)	비고
신규	주식	ELS	0	0	0	장외
누계	주식	ELS	419		419	장외
합계			419		419	

## 2. 파생상품 거래에 따른 만기 손익구조



(단위: 백만원)

## 3. 시나리오법에 의한 손익변동

29

## 4. 최대손실금액 (VaR : 99%, 10일)

(단위: 백만원)

5

# 펀드명 : BNK지수연계증권HS(KRW)N-30호[ELS-파생형]

기준일 : 2021-05-06

공시일:

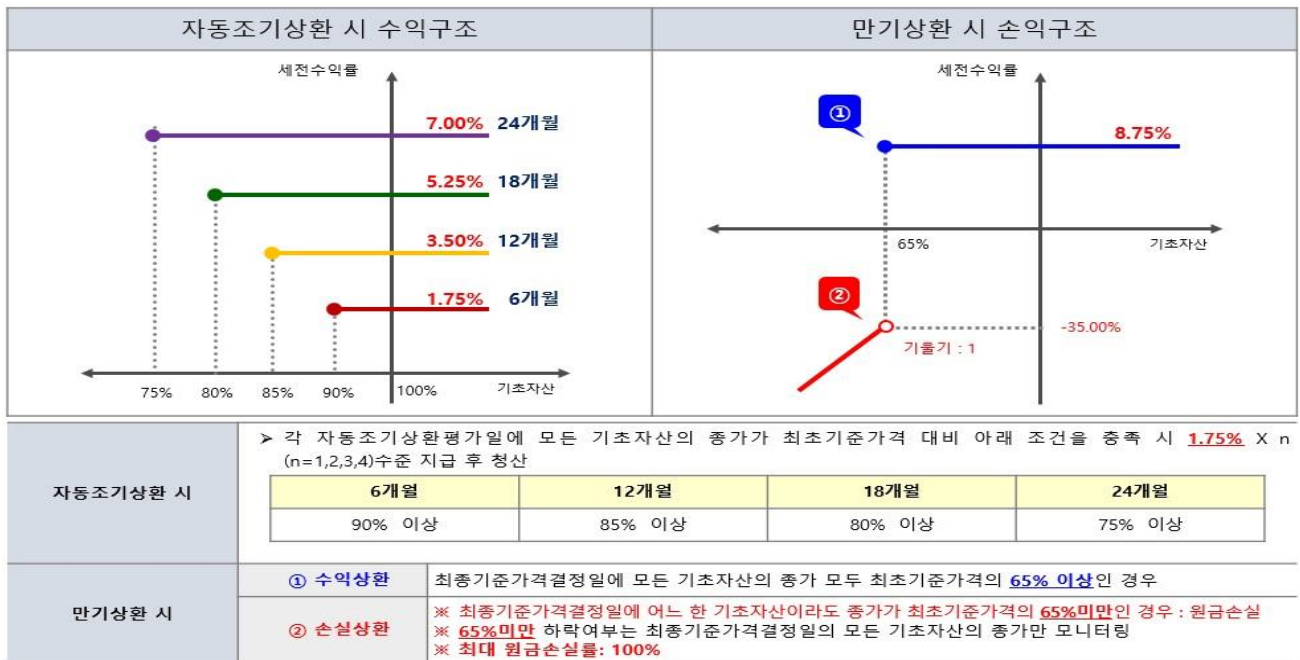
2021-05-07

## 1. 계약금액

(단위: 백만원)

구분	거래대상	거래유형	매수(1)	매도(2)	순포지션(1-2)	비고
신규	주식	ELS	0	0	0	장외
누계	주식	ELS	1,967		1,967	장외
합계			1,967		1,967	

## 2. 파생상품 거래에 따른 만기 손익구조



(단위: 백만원)

## 3. 시나리오법에 의한 손익변동

142

## 4. 최대손실금액 (VaR : 99%, 10일)

(단위: 백만원)

28

# 펀드명 : BNK리자드지수연계증권HS(KRW)N-32호[ELS-파생형]

기준일 : 2021-05-06

공시일: 2021-05-07

2021-05-07

## 1. 계약금액

(단위: 백만원)

구분	거래대상	거래유형	매수(1)	매도(2)	순포지션(1-2)	비고
신규	주식	ELS	0	0	0	장외
누계	주식	ELS	1,114		1,114	장외
합계			1,114		1,114	

## 2. 파생상품 거래에 따른 만기 손익구조

자동조기상환 시 수익구조	리자드상환 시 수익구조	만기상환 시 손익구조								
<p>자 동 조 기 상 환 시</p> <p>&gt; 각 자동조기상환평가일에 모든 기초자산의 증가가 최초기준가격 대비 아래 조건을 충족 시 1.65% X n (n=1,2,3,4)수준 지급 후 청산</p> <table border="1"> <thead> <tr> <th>6개월</th> <th>12개월</th> <th>18개월</th> <th>24개월</th> </tr> </thead> <tbody> <tr> <td>90% 이상</td> <td>90% 이상</td> <td>80% 이상</td> <td>75% 이상</td> </tr> </tbody> </table>	6개월	12개월	18개월	24개월	90% 이상	90% 이상	80% 이상	75% 이상	<p>리 자 드 상 환 시</p> <p>&gt; 2차 자동조기상환평가일에 기초자산의 증가 중 어느 하나라도 최초기초자산가격 대비 90%미만인 경우로서, 최초설정일부터 2차 자동조기상환평가일까지 기초자산의 각 증가 중 어느 하나도 최초기초자산가격 대비 75% 미만으로 하락한 적이 없는 경우 ⇒ 연 4.95% 수익 지급</p>	<p>만 기 상 환 시</p> <p>① 수익상환 : 최종기준가격결정일에 모든 기초자산의 증가 모두 최초기준가격의 65% 이상인 경우</p> <p>② 손실상환 :                      ※ 최종기준가격결정일에 어느 한 기초자산이라도 증가가 최초기준가격의 65%미만인 경우 : 원금손실                      ※ 65%미만 하락여부는 최종기준가격결정일의 모든 기초자산의 증가만 모니터링                      ※ 최대 원금손실률: 100%</p>
6개월	12개월	18개월	24개월							
90% 이상	90% 이상	80% 이상	75% 이상							

(단위: 백만원)

## 3. 시나리오법에 의한 손익변동

79

## 4. 최대손실금액 (VaR : 99%, 10일)

(단위: 백만원)

16

# 펀드명 : BNK지수연계증권HS(KRW)N-33호[ELS-파생형]

기준일 : 2021-05-06

공시일: 2021-05-07

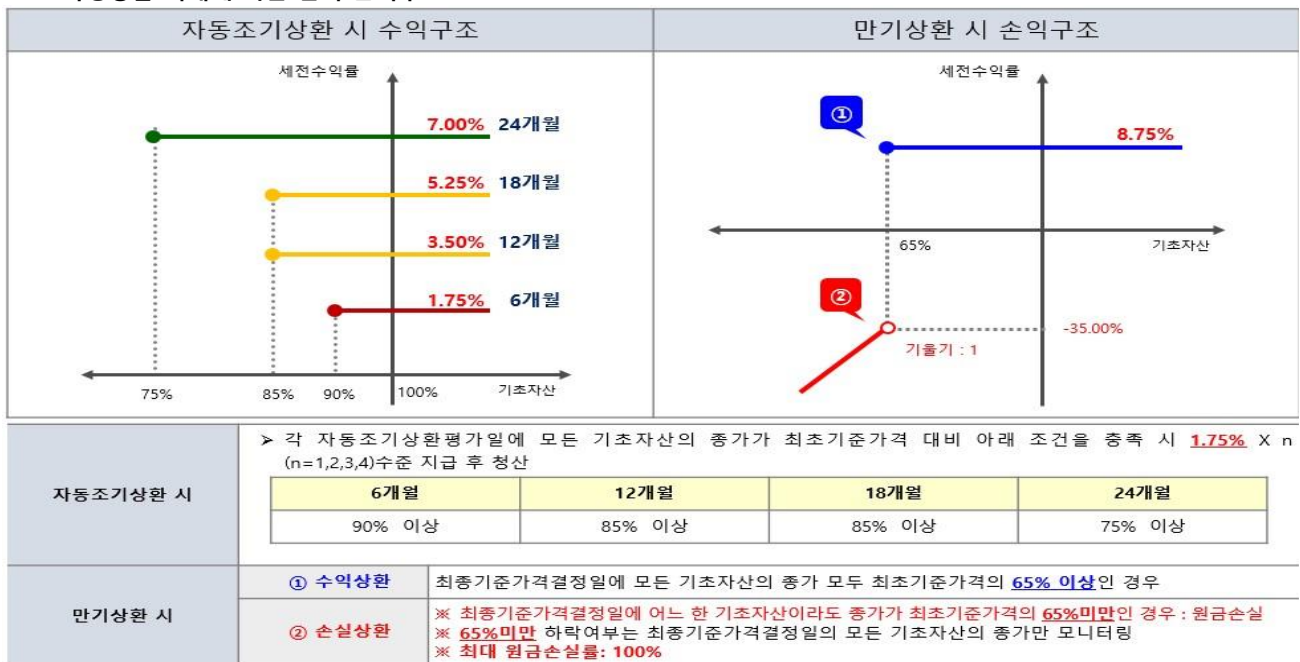
2021-05-07

## 1. 계약금액

(단위: 백만원)

구분	거래대상	거래유형	매수(1)	매도(2)	순포지션(1-2)	비고
신규	주식	ELS	0	0	0	장외
누계	주식	ELS	634		634	장외
합계			634		634	

## 2. 파생상품 거래에 따른 만기 손익구조



(단위: 백만원)

## 3. 시나리오법에 의한 손익변동

44

## 4. 최대손실금액 (VaR : 99%, 10일)

(단위: 백만원)

8

# 펀드명 : BNK지수연계증권S(KRW)NK-1호[ELS-파생형]

기준일 : 2021-05-06

공시일: 2021-05-07

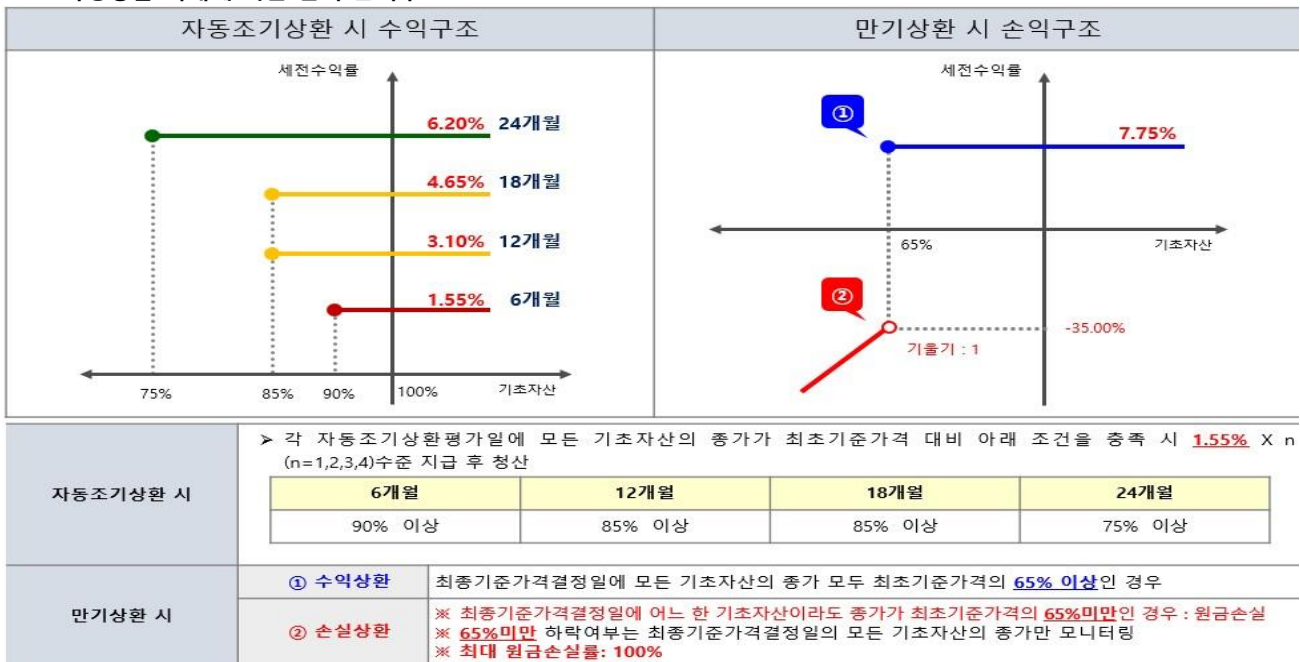
2021-05-07

## 1. 계약금액

(단위: 백만원)

구분	거래대상	거래유형	매수(1)	매도(2)	순포지션(1-2)	비고
신규	주식	ELS	0	0	0	장외
누계	주식	ELS	260		260	장외
합계			260		260	

## 2. 파생상품 거래에 따른 만기 손익구조



(단위: 백만원)

## 3. 시나리오법에 의한 손익변동

13

## 4. 최대손실금액 (VaR : 99%, 10일)

(단위: 백만원)

10

# 펀드명 : BNK리자드지수연계증권S(KRW)NK-2호[ELS-파생형]

기준일 : 2021-05-06

공시일:

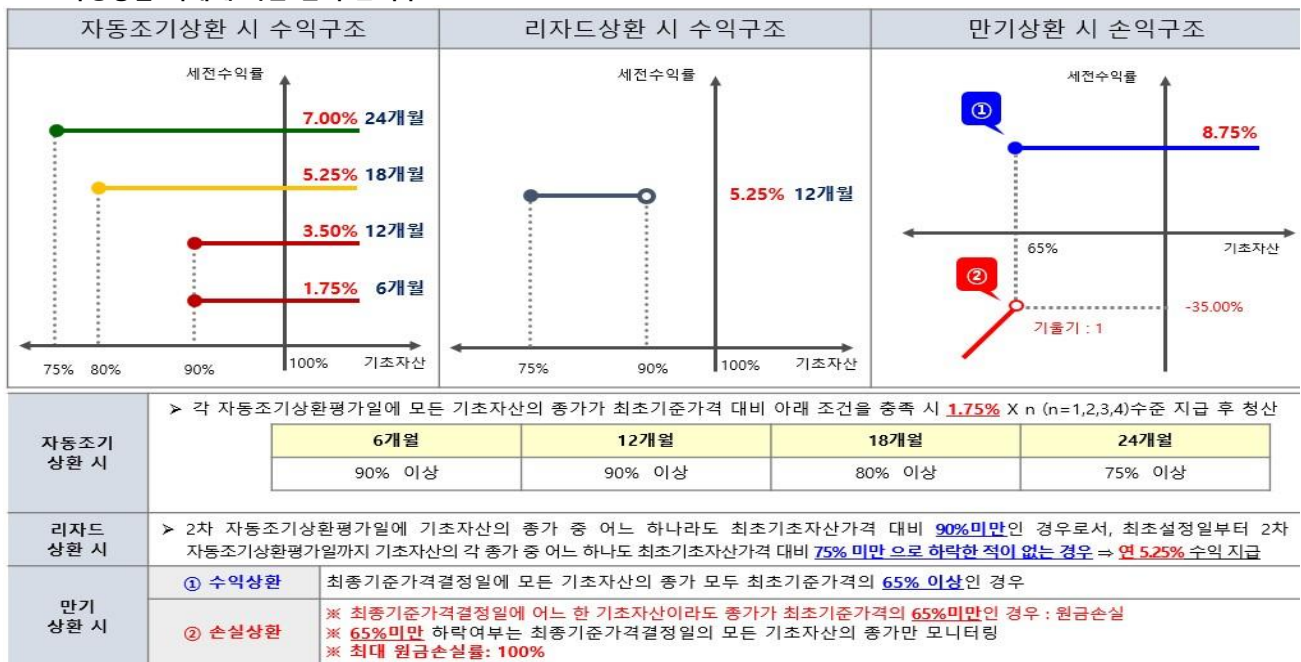
2021-05-07

## 1. 계약금액

(단위: 백만원)

구분	거래대상	거래유형	매수(1)	매도(2)	순포지션(1-2)	비고
신규	주식	ELS	0	0	0	장외
누계	주식	ELS	1,219		1,219	장외
합계			1,219		1,219	

## 2. 파생상품 거래에 따른 만기 손익구조



(단위: 백만원)

## 3. 시나리오법에 의한 손익변동

62

## 4. 최대손실금액 (VaR : 99%, 10일)

(단위: 백만원)

46

# 펀드명 : BNK지수연계증권S(KRW)NK-3호[ELS-파생형]

기준일 : 2021-05-06

공시일:

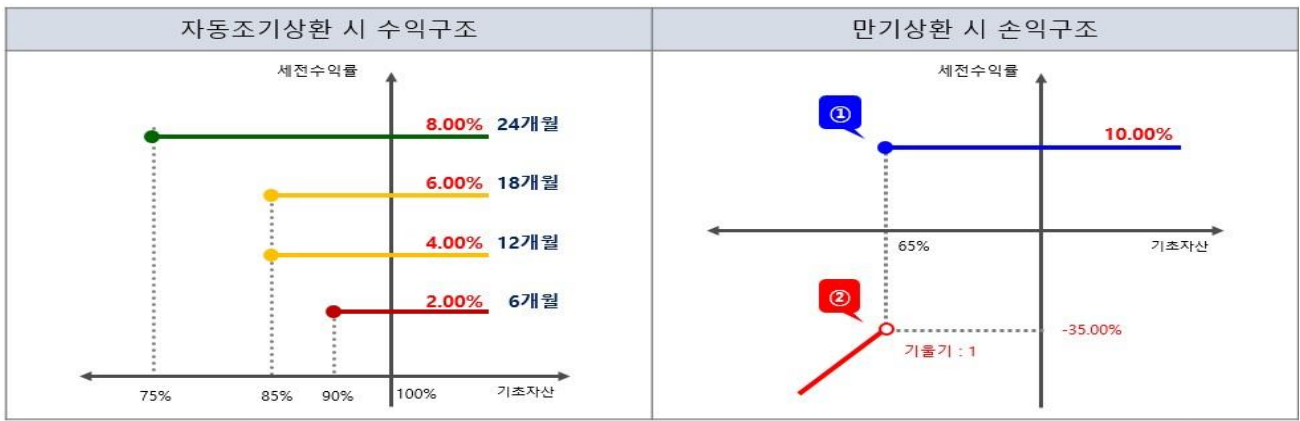
2021-05-07

## 1. 계약금액

(단위: 백만원)

구분	거래대상	거래유형	매수(1)	매도(2)	순포지션(1-2)	비고
신규	주식	ELS	0	0	0	장외
누계	주식	ELS	2,128		2,128	장외
합계			2,128		2,128	

## 2. 파생상품 거래에 따른 만기 손익구조



자동조기상환 시

> 각 자동조기상환평가일에 모든 기초자산의 총가가 최초기준가격 대비 아래 조건을 충족 시 2.00% X n (n=1,2,3,4)수준 지급 후 청산

6개월	12개월	18개월	24개월
90% 이상	85% 이상	85% 이상	75% 이상

만기상환 시

① 수익상환: 최종기준가격결정일에 모든 기초자산의 총가 모두 최초기준가격의 65% 이상인 경우

② 손실상환: ※ 최종기준가격결정일에 어느 한 기초자산이라도 총가가 최초기준가격의 65%미만인 경우 : 원금손실  
 ※ 65%미만 하락여부는 최종기준가격결정일의 모든 기초자산의 총가만 모니터링  
 ※ 최대 원금손실률: 100%

(단위: 백만원)

## 3. 시나리오법에 의한 손익변동

110

(단위: 백만원)

## 4. 최대손실금액 (VaR : 99%, 10일)

94

# 펀드명 : BNK리자드지수연계증권E(KRW)NK-1호[ELS-파생형]

기준일 : 2021-05-06

공시일:

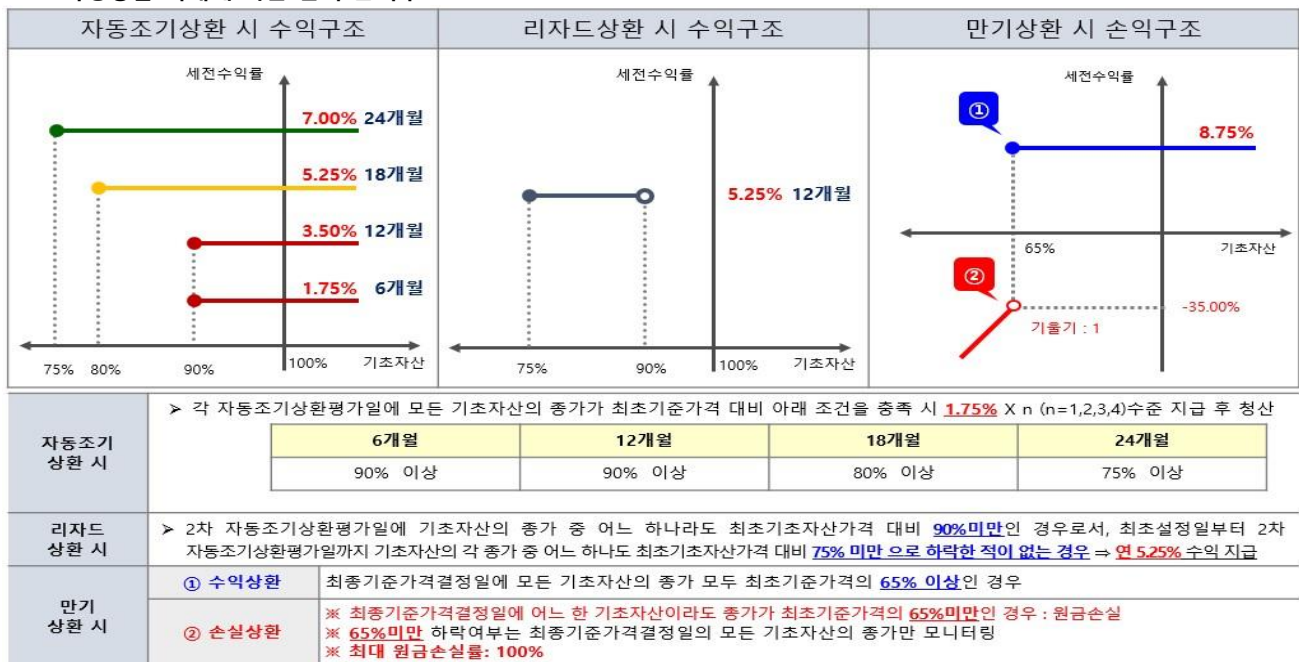
2021-05-07

## 1. 계약금액

(단위: 백만원)

구분	거래대상	거래유형	매수(1)	매도(2)	순포지션(1-2)	비고
신규	주식	ELS	0	0	0	장외
누계	주식	ELS	334		334	장외
합계			334		334	

## 2. 파생상품 거래에 따른 만기 손익구조



(단위: 백만원)

## 3. 시나리오법에 의한 손익변동

18

(단위: 백만원)

## 4. 최대손실금액 (VaR : 99%, 10일)

10

# 펀드명 : BNK리자드지수연계증권S(KRW)-1호[ELS-파생형]

기준일 : 2021-05-06

공시일:

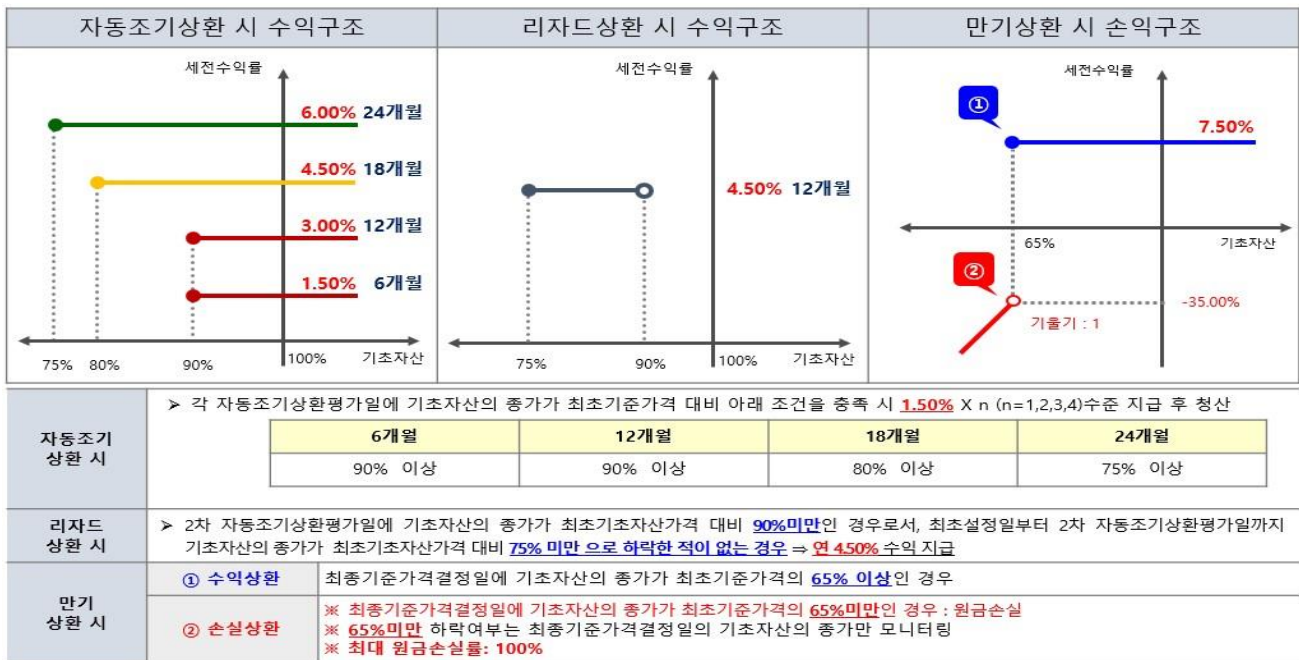
2021-05-07

## 1. 계약금액

(단위: 백만원)

구분	거래대상	거래유형	매수(1)	매도(2)	순포지션(1-2)	비고
신규	주식	ELS	0	0	0	장외
누계	주식	ELS	781		781	장외
합계			781		781	

## 2. 파생상품 거래에 따른 만기 손익구조



(단위: 백만원)

## 3. 시나리오법에 의한 손익변동

31

## 4. 최대손실금액 (VaR : 99%, 10일)

(단위: 백만원)

0

# 펀드명 : BNK지수연계증권S(KRW)NK-4호[ELS-파생형]

기준일 : 2021-05-06

공시일: 2021-05-07

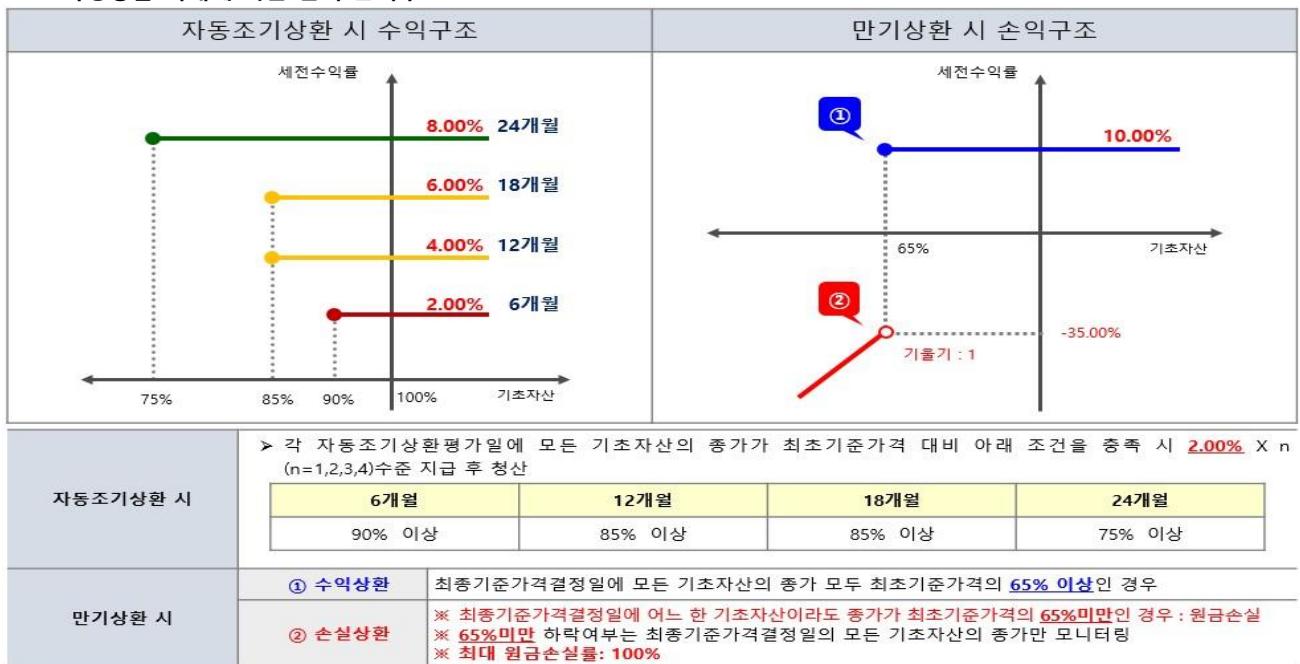
2021-05-07

## 1. 계약금액

(단위: 백만원)

구분	거래대상	거래유형	매수(1)	매도(2)	순포지션(1-2)	비고
신규	주식	ELS	0	0	0	장외
누계	주식	ELS	1,264		1,264	장외
합계			1,264		1,264	

## 2. 파생상품 거래에 따른 만기 손익구조



(단위: 백만원)

## 3. 시나리오법에 의한 손익변동

73

## 4. 최대손실금액 (VaR : 99%, 10일)

(단위: 백만원)

49

# 펀드명 : BNK리자드지수연계증권S(KRW)-2호[ELS-파생형]

기준일 : 2021-05-06

공시일: 2021-05-07

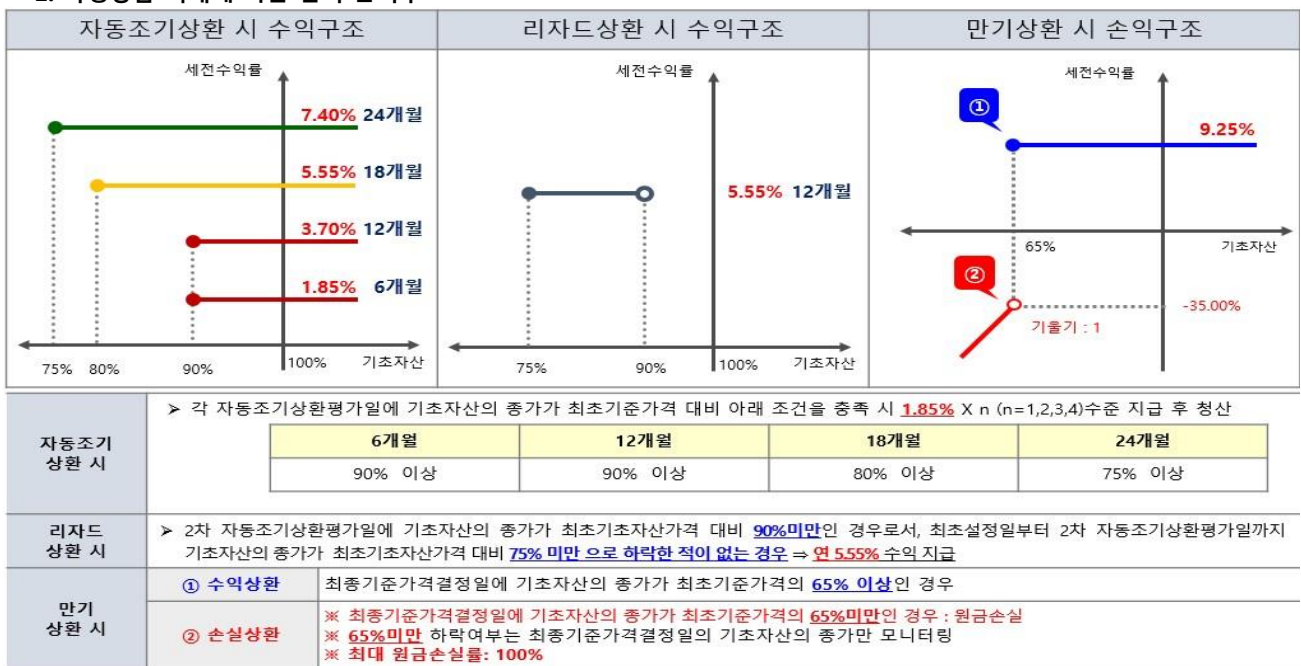
2021-05-07

## 1. 계약금액

(단위: 백만원)

구분	거래대상	거래유형	매수(1)	매도(2)	순포지션(1-2)	비고
신규	주식	ELS	0	0	0	장외
누계	주식	ELS	1,302		1,302	장외
합계			1,302		1,302	

## 2. 파생상품 거래에 따른 만기 손익구조



(단위: 백만원)

## 3. 시나리오법에 의한 손익변동

53

## 4. 최대손실금액 (VaR : 99%, 10일)

(단위: 백만원)

0

# 펀드명 : BNK지수연계증권SE(KRW)K-2호[ELS-파생형]

기준일 : 2021-05-06

공시일: 2021-05-07

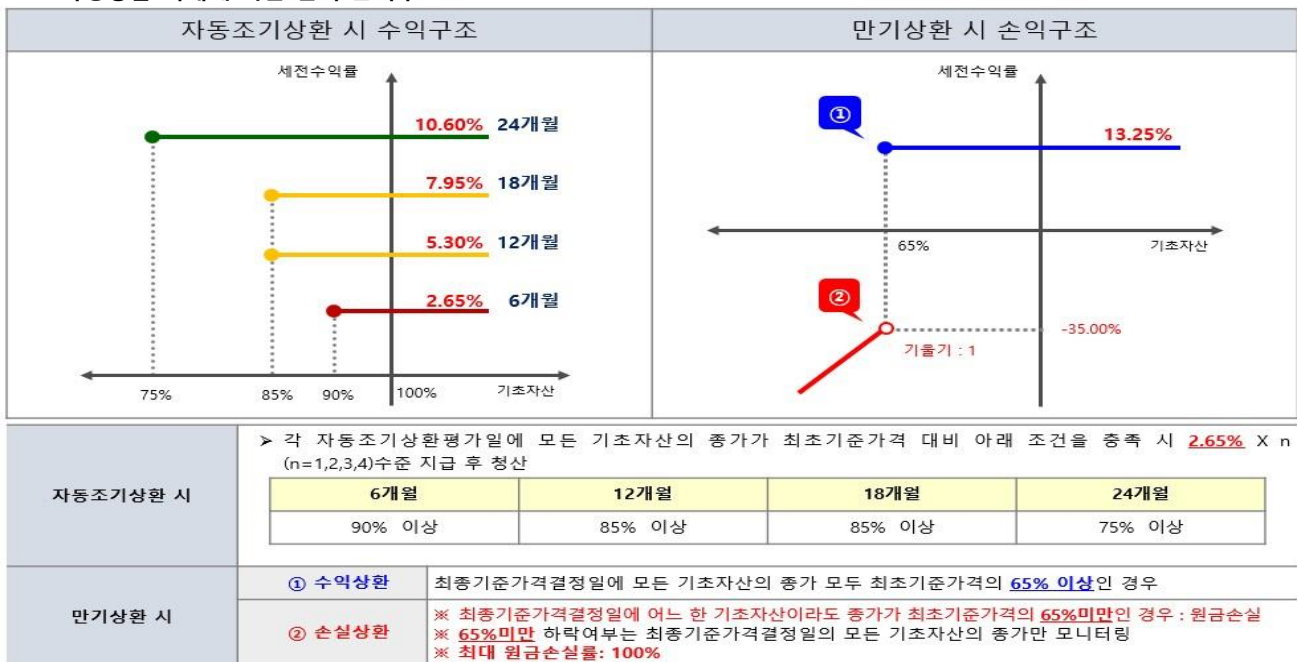
2021-05-07

## 1. 계약금액

(단위: 백만원)

구분	거래대상	거래유형	매수(1)	매도(2)	순포지션(1-2)	비고
신규	주식	ELS	0	0	0	장외
누계	주식	ELS	5,621		5,621	장외
합계			5,621		5,621	

## 2. 파생상품 거래에 따른 만기 손익구조



(단위: 백만원)

## 3. 시나리오법에 의한 손익변동

340

## 4. 최대손실금액 (VaR : 99%, 10일)

(단위: 백만원)

129

# 펀드명 : BNK지수연계증권SE(KRW)K-3호[ELS-파생형]

기준일 : 2021-05-06

공시일:

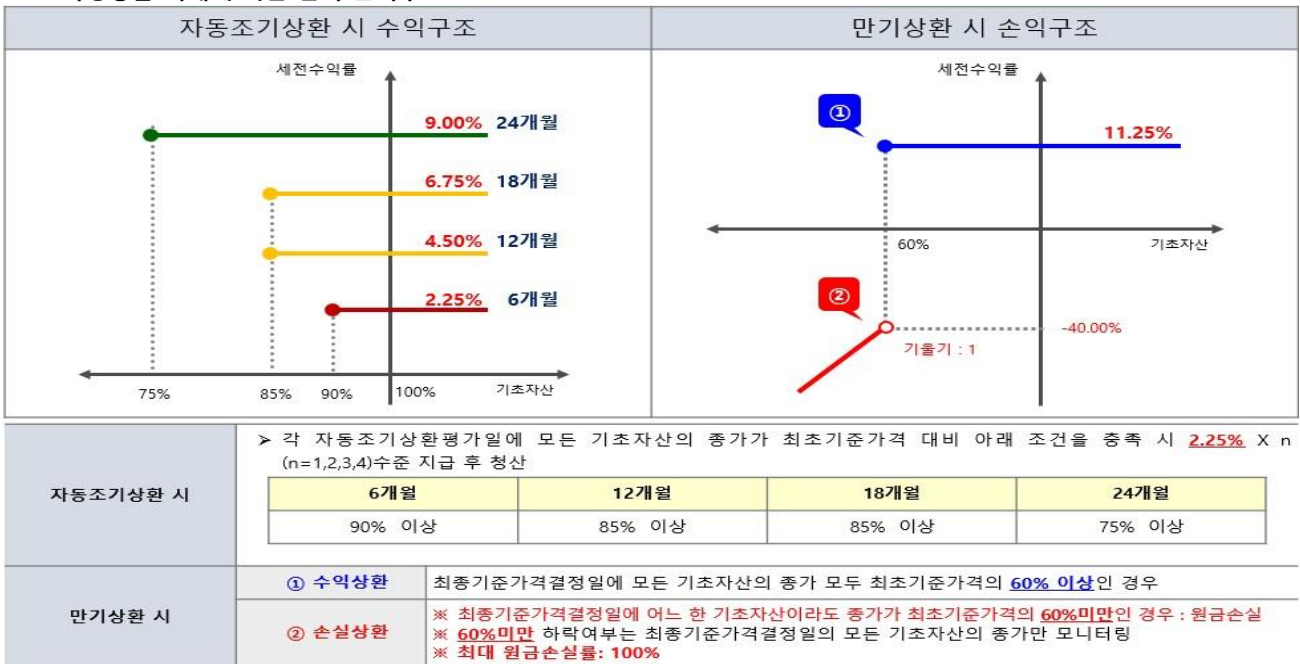
2021-05-07

## 1. 계약금액

(단위: 백만원)

구분	거래대상	거래유형	매수(1)	매도(2)	순포지션(1-2)	비고
신규	주식	ELS	0	0	0	장외
누계	주식	ELS	548		548	장외
합계			548		548	

## 2. 파생상품 거래에 따른 만기 손익구조



(단위: 백만원)

## 3. 시나리오법에 의한 손익변동

29

## 4. 최대손실금액 (VaR : 99%, 10일)

(단위: 백만원)

10

# 펀드명 : BNK리자드지수연계증권SE(KRW)K-4호[ELS-파생형]

기준일 : 2021-05-06

공시일:

2021-05-07

## 1. 계약금액

(단위: 백만원)

구분	거래대상	거래유형	매수(1)	매도(2)	순포지션(1-2)	비고
신규	주식	ELS	0	0	0	장외
누계	주식	ELS	1,989		1,989	장외
합계			1,989		1,989	

## 2. 파생상품 거래에 따른 만기 손익구조

자동조기상환 시 수익구조	리자드상환 시 수익구조	만기상환 시 손익구조								
<p>자동조기상환 시</p> <p>&gt; 각 자동조기상환평가일에 모든 기초자산의 총가가 최초기준가격 대비 아래 조건을 충족 시 2.25% X n (n=1,2,3,4)수준 지급 후 청산</p> <table border="1"> <thead> <tr> <th>6개월</th> <th>12개월</th> <th>18개월</th> <th>24개월</th> </tr> </thead> <tbody> <tr> <td>90% 이상</td> <td>90% 이상</td> <td>80% 이상</td> <td>75% 이상</td> </tr> </tbody> </table>	6개월	12개월	18개월	24개월	90% 이상	90% 이상	80% 이상	75% 이상	<p>리자드 상환 시</p> <p>&gt; 2차 자동조기상환평가일에 기초자산의 총가 중 어느 하나라도 최초기초자산가격 대비 90%미만인 경우로서, 최초설정일부터 2차 자동조기상환평가일까지 기초자산의 각 총가 중 어느 하나도 최초기초자산가격 대비 75% 미만으로 하락한 적이 없는 경우 ⇒ 연 6.75% 수익 지급</p>	<p>만기 상환 시</p> <p>① 수익상환 : 최종기준가격결정일에 모든 기초자산의 총가 모두 최초기준가격의 65% 이상인 경우</p> <p>② 손실상환 :                      ※ 최종기준가격결정일에 어느 한 기초자산이라도 총가가 최초기준가격의 65%미만인 경우 : 원금손실                      ※ 65%미만 하락여부는 최종기준가격결정일의 모든 기초자산의 총가만 모니터링                      ※ 최대 원금손실률: 100%</p>
6개월	12개월	18개월	24개월							
90% 이상	90% 이상	80% 이상	75% 이상							

(단위: 백만원)

## 3. 시나리오법에 의한 손익변동

96

## 4. 최대손실금액 (VaR : 99%, 10일)

(단위: 백만원)

37

# 펀드명 : BNK지수연계증권HS(KRW)N-37호[ELS-파생형]

기준일 : 2021-05-06

공시일: 2021-05-07

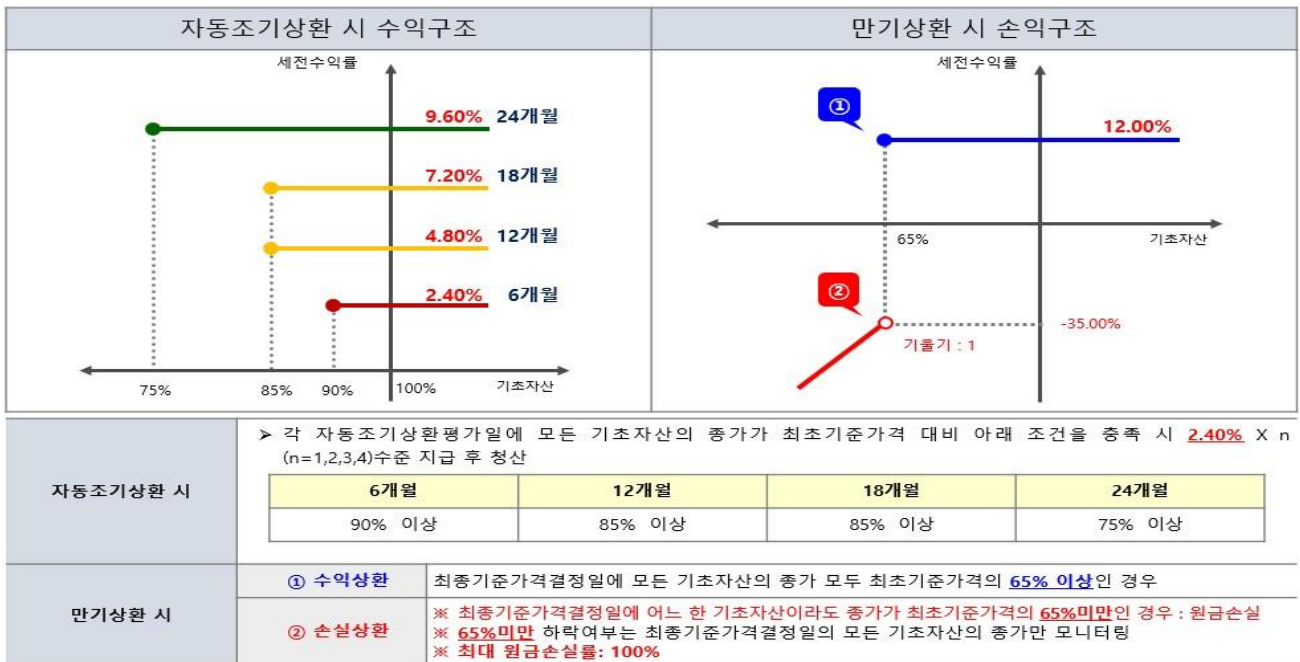
2021-05-07

## 1. 계약금액

(단위: 백만원)

구분	거래대상	거래유형	매수(1)	매도(2)	순포지션(1-2)	비고
신규	주식	ELS	0	0	0	장외
누계	주식	ELS	1,550		1,550	장외
합계			1,550		1,550	

## 2. 파생상품 거래에 따른 만기 손익구조



(단위: 백만원)

## 3. 시나리오법에 의한 손익변동

88

## 4. 최대손실금액 (VaR : 99%, 10일)

(단위: 백만원)

39

# 펀드명 : BNK지수연계증권SE(KRW)K-5호[ELS-파생형]

기준일 : 2021-05-06

공시일:

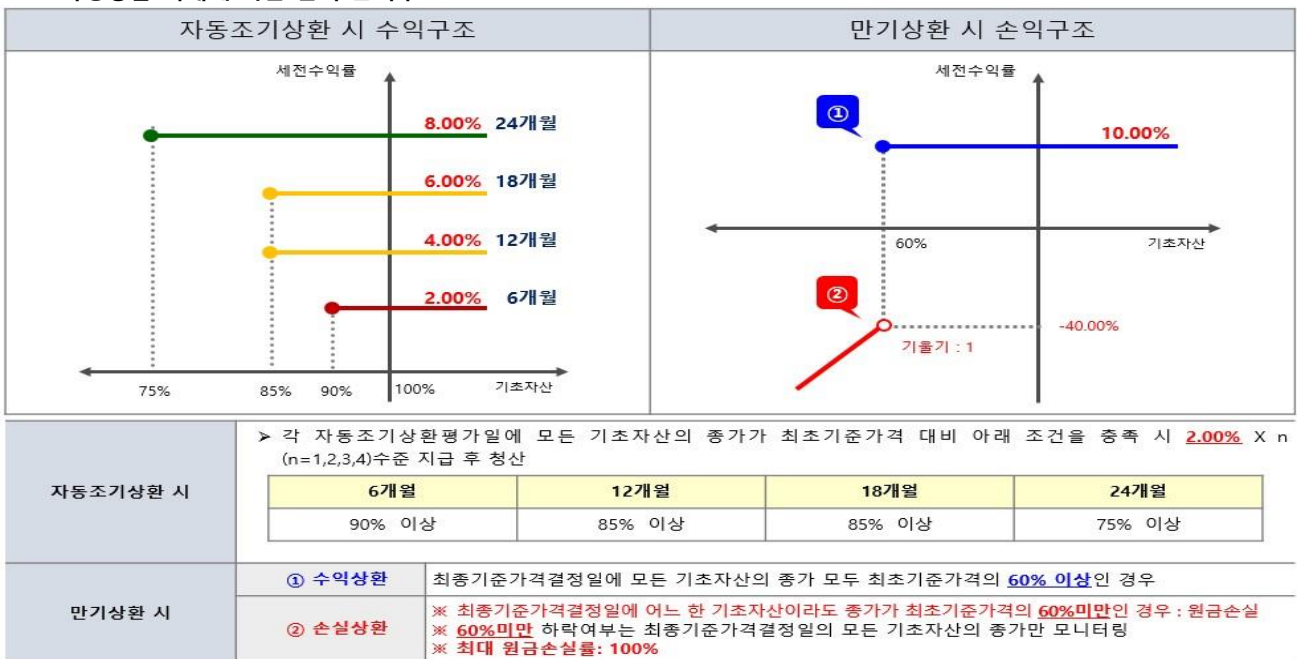
2021-05-07

## 1. 계약금액

(단위: 백만원)

구분	거래대상	거래유형	매수(1)	매도(2)	순포지션(1-2)	비고
신규	주식	ELS	0	0	0	장외
누계	주식	ELS	903		903	장외
합계			903		903	

## 2. 파생상품 거래에 따른 만기 손익구조



(단위: 백만원)

## 3. 시나리오법에 의한 손익변동

36

## 4. 최대손실금액 (VaR : 99%, 10일)

(단위: 백만원)

15

# 펀드명 : BNK리자드지수연계증권S(KRW)NK-6호[ELS-파생형]

기준일 : 2021-05-06

공시일: 2021-05-07

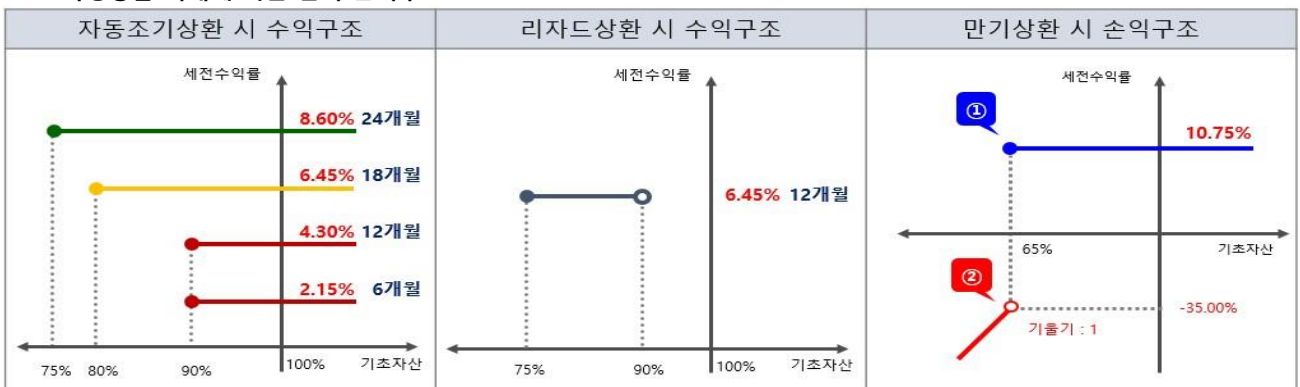
2021-05-07

## 1. 계약금액

(단위: 백만원)

구분	거래대상	거래유형	매수(1)	매도(2)	순포지션(1-2)	비고
신규	주식	ELS	0	0	0	장외
누계	주식	ELS	714		714	장외
합계			714		714	

## 2. 파생상품 거래에 따른 만기 손익구조



자동조기상환 시	<p>&gt; 각 자동조기상환평가일에 모든 기초자산의 증가가 최초기준가격 대비 아래 조건을 충족 시 2.15% X n (n=1,2,3,4)수준 지급 후 청산</p> <table border="1"> <tr> <th>기간</th> <th>6개월</th> <th>12개월</th> <th>18개월</th> <th>24개월</th> </tr> <tr> <td>조건</td> <td>90% 이상</td> <td>90% 이상</td> <td>80% 이상</td> <td>75% 이상</td> </tr> </table>	기간	6개월	12개월	18개월	24개월	조건	90% 이상	90% 이상	80% 이상	75% 이상
기간	6개월	12개월	18개월	24개월							
조건	90% 이상	90% 이상	80% 이상	75% 이상							
리자드상환 시	<p>&gt; 2차 자동조기상환평가일에 기초자산의 증가 중 어느 하나라도 최초기초자산가격 대비 90%미만인 경우로서, 최초설정일부터 2차 자동조기상환평가일까지 기초자산의 각 증가 중 어느 하나도 최초기초자산가격 대비 75% 미만으로 하락한 적이 없는 경우 ⇒ 연6.45% 수익 지급</p>										
만기상환 시	<p>① 수익상환 : 최종기준가격결정일에 모든 기초자산의 증가 모두 최초기준가격의 65% 이상인 경우</p> <p>② 손실상환 : ※ 최종기준가격결정일에 어느 한 기초자산이라도 증가가 최초기준가격의 65%미만인 경우 : 원금손실                  ※ 65%미만 하락여부는 최종기준가격결정일의 모든 기초자산의 증가만 모니터링                  ※ 최대 원금손실률: 100%</p>										

(단위: 백만원)

## 3. 시나리오법에 의한 손익변동

41

## 4. 최대손실금액 (VaR : 99%, 10일)

(단위: 백만원)

25

# 펀드명 : BNK지수연계증권SE(KRW)K-6호[ELS-파생형]

기준일 : 2021-05-06

공시일: 2021-05-07

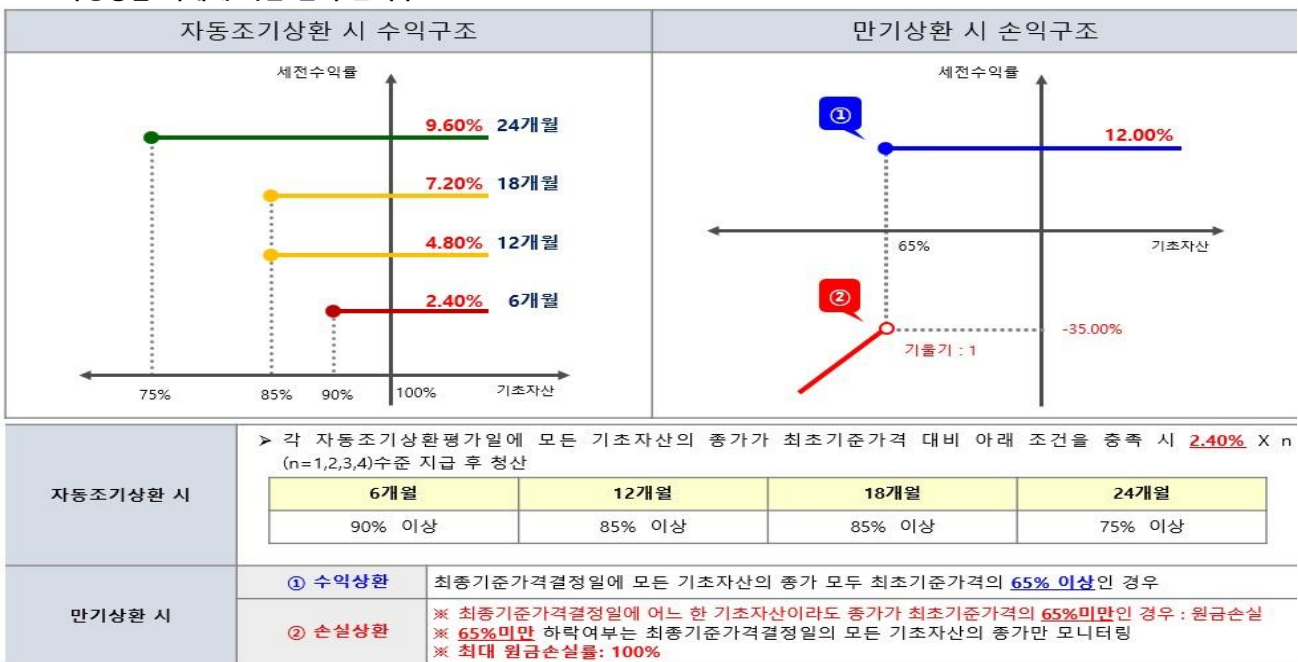
2021-05-07

## 1. 계약금액

(단위: 백만원)

구분	거래대상	거래유형	매수(1)	매도(2)	순포지션(1-2)	비고
신규	주식	ELS	0	0	0	장외
누계	주식	ELS	1,913		1,913	장외
합계			1,913		1,913	

## 2. 파생상품 거래에 따른 만기 손익구조



(단위: 백만원)

## 3. 시나리오법에 의한 손익변동

96

## 4. 최대손실금액 (VaR : 99%, 10일)

(단위: 백만원)

43

# 펀드명 : BNK지수연계증권SE(KRW)K-7호[ELS-파생형]

기준일 : 2021-05-06

공시일: 2021-05-07

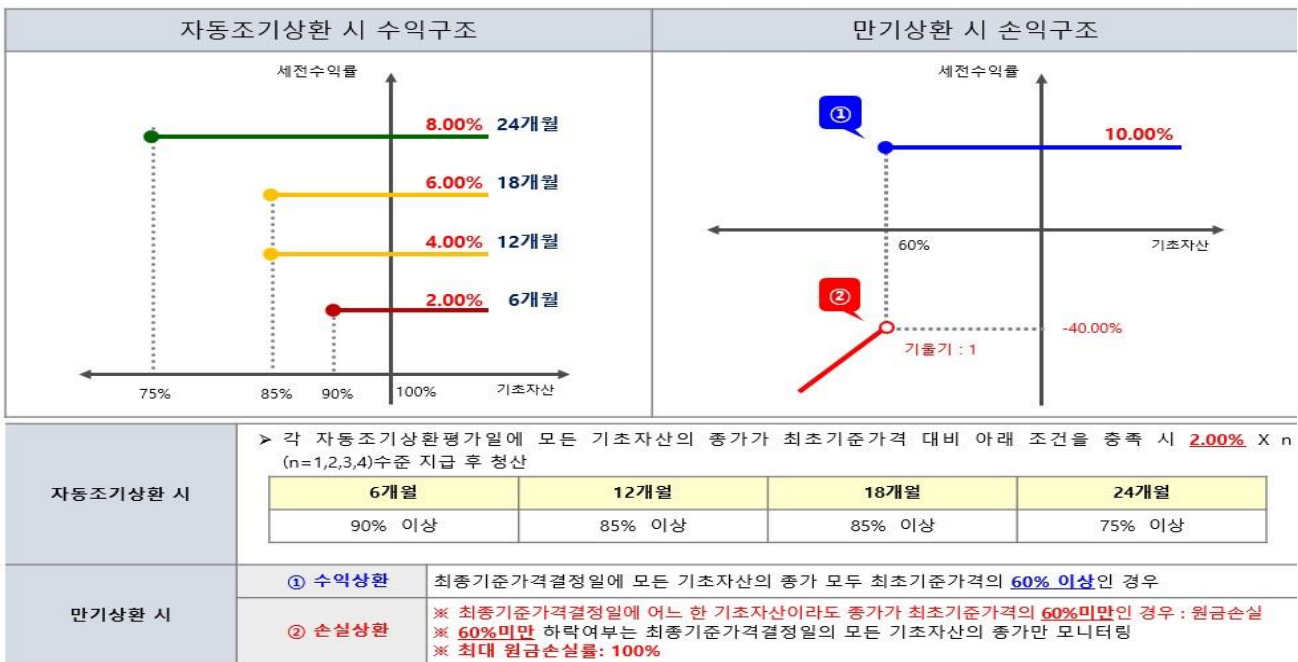
2021-05-07

## 1. 계약금액

(단위: 백만원)

구분	거래대상	거래유형	매수(1)	매도(2)	순포지션(1-2)	비고
신규	주식	ELS	0	0	0	장외
누계	주식	ELS	301		301	장외
합계			301		301	

## 2. 파생상품 거래에 따른 만기 손익구조



(단위: 백만원)

## 3. 시나리오법에 의한 손익변동

14

## 4. 최대손실금액 (VaR : 99%, 10일)

(단위: 백만원)

4

# 펀드명 : BNK리자드지수연계증권SE(KRW)N-1호[ELS-파생형]

기준일 : 2021-05-06

공시일:

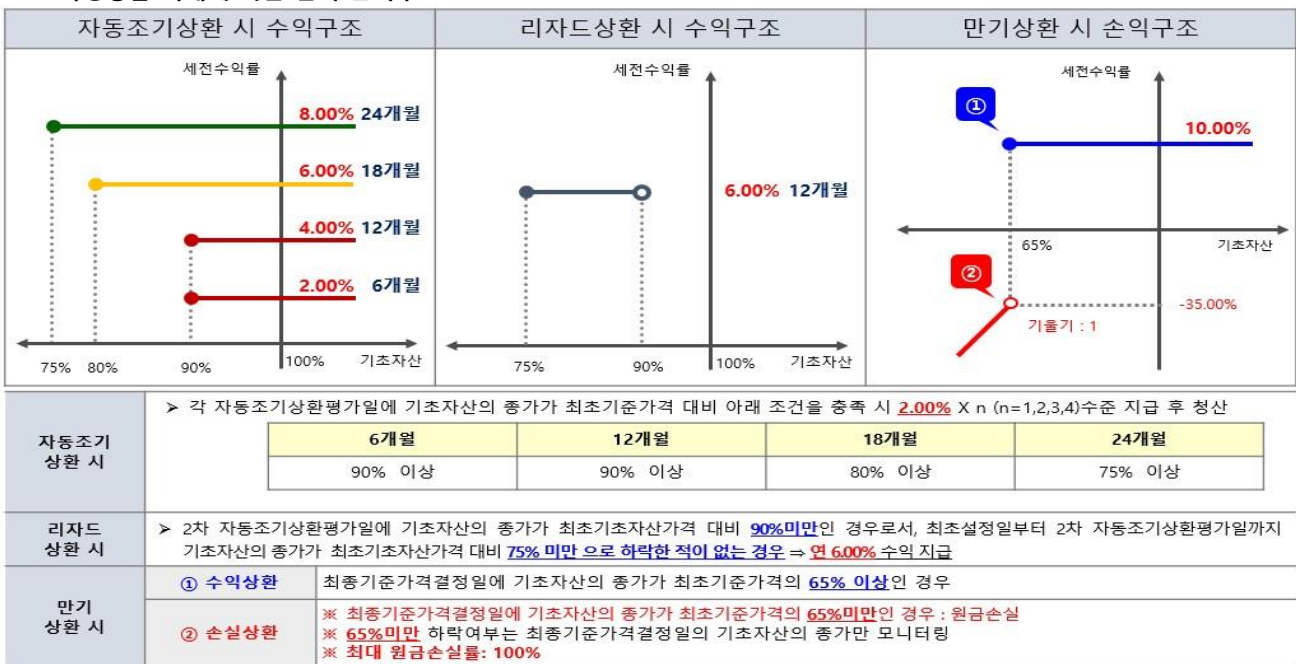
2021-05-07

## 1. 계약금액

(단위: 백만원)

구분	거래대상	거래유형	매수(1)	매도(2)	순포지션(1-2)	비고
신규	주식	ELS	0	0	0	장외
누계	주식	ELS	207		207	장외
합계			207		207	

## 2. 파생상품 거래에 따른 만기 손익구조



(단위: 백만원)

## 3. 시나리오법에 의한 손익변동

13

## 4. 최대손실금액 (VaR : 99%, 10일)

(단위: 백만원)

7

# 펀드명 : BNK지수연계증권HS(KRW)N-38호(온라인전용)[ELS-파생형]

기준일 : 2021-05-06

공시일:

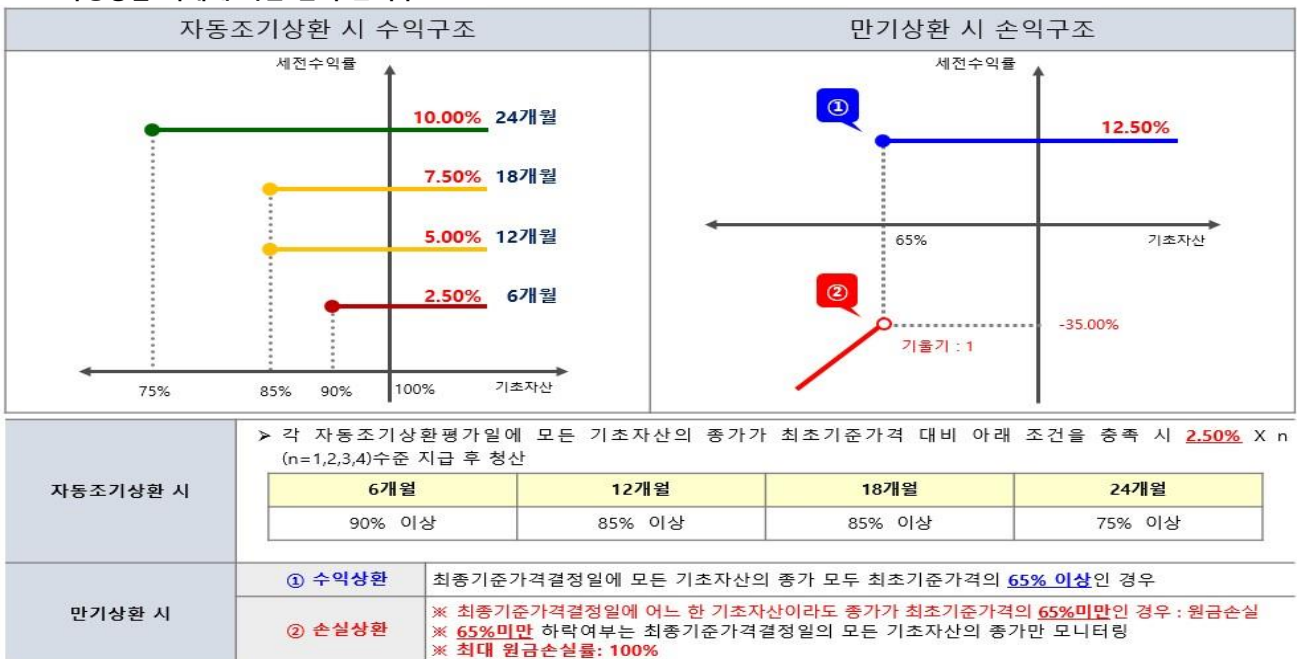
2021-05-07

## 1. 계약금액

(단위: 백만원)

구분	거래대상	거래유형	매수(1)	매도(2)	순포지션(1-2)	비고
신규	주식	ELS	0	0	0	장외
누계	주식	ELS	958		958	장외
합계			958		958	

## 2. 파생상품 거래에 따른 만기 손익구조



(단위: 백만원)

## 3. 시나리오법에 의한 손익변동

56

## 4. 최대손실금액 (VaR : 99%, 10일)

(단위: 백만원)

30

# 펀드명 : BNK리자드지수연계증권SHE(KRW)-1호[ELS-파생형]

기준일 : 2021-05-06

공시일:

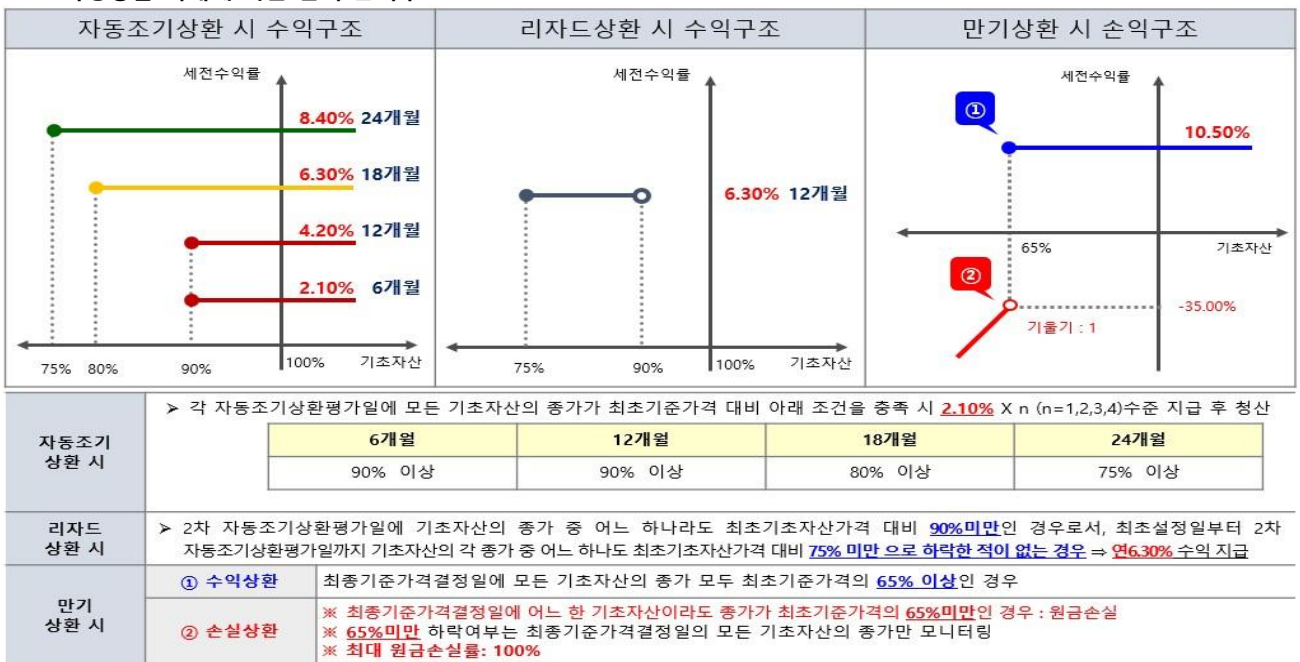
2021-05-07

## 1. 계약금액

(단위: 백만원)

구분	거래대상	거래유형	매수(1)	매도(2)	순포지션(1-2)	비고
신규	주식	ELS	0	0	0	장외
누계	주식	ELS	200		200	장외
합계			200		200	

## 2. 파생상품 거래에 따른 만기 손익구조



(단위: 백만원)

## 3. 시나리오법에 의한 손익변동

12

## 4. 최대손실금액 (VaR : 99%, 10일)

(단위: 백만원)

0

# 펀드명 : BNK지수연계증권S(KRW)NK-7호(온라인전용)[ELS-파생형]

기준일 : 2021-05-06

공시일: 2021-05-07

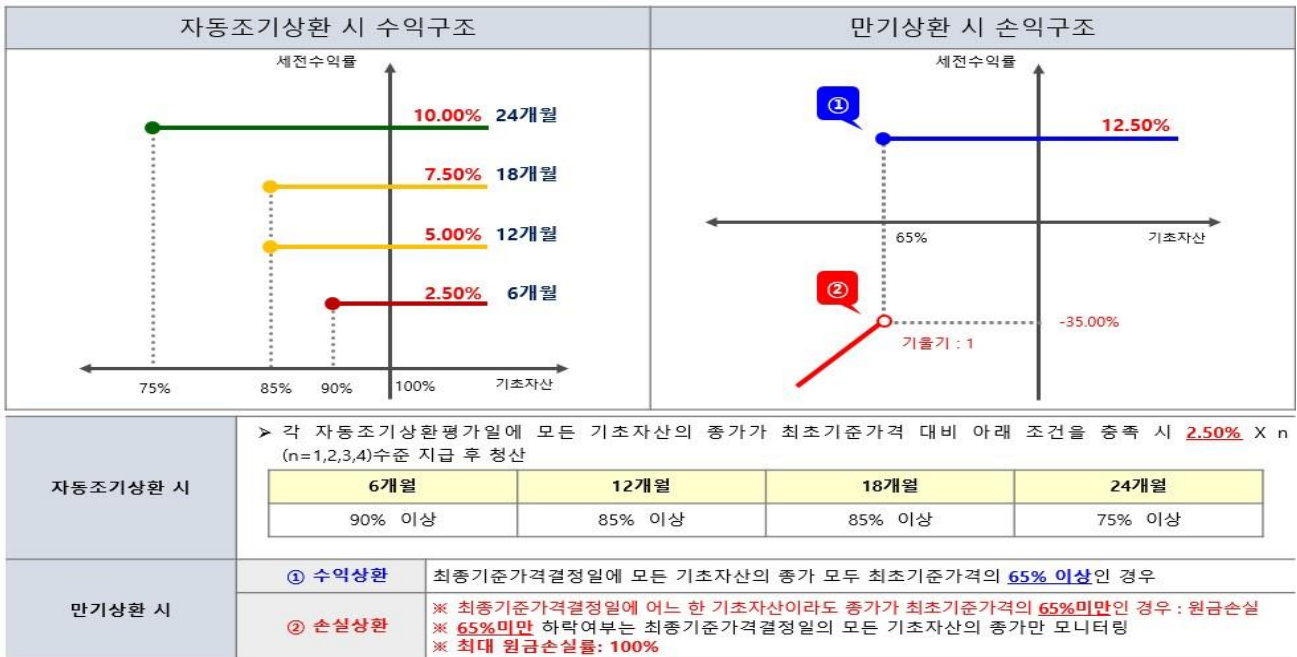
2021-05-07

## 1. 계약금액

(단위: 백만원)

구분	거래대상	거래유형	매수(1)	매도(2)	순포지션(1-2)	비고
신규	주식	ELS	0	0	0	장외
누계	주식	ELS	1,888		1,888	장외
합계			1,888		1,888	

## 2. 파생상품 거래에 따른 만기 손익구조



(단위: 백만원)

## 3. 시나리오법에 의한 손익변동

100

## 4. 최대손실금액 (VaR : 99%, 10일)

(단위: 백만원)

76

# 펀드명 : BNK지수연계증권HS(KRW)N-40호 [ELS-파생형]

기준일 : 2021-05-06

공시일: 2021-05-07

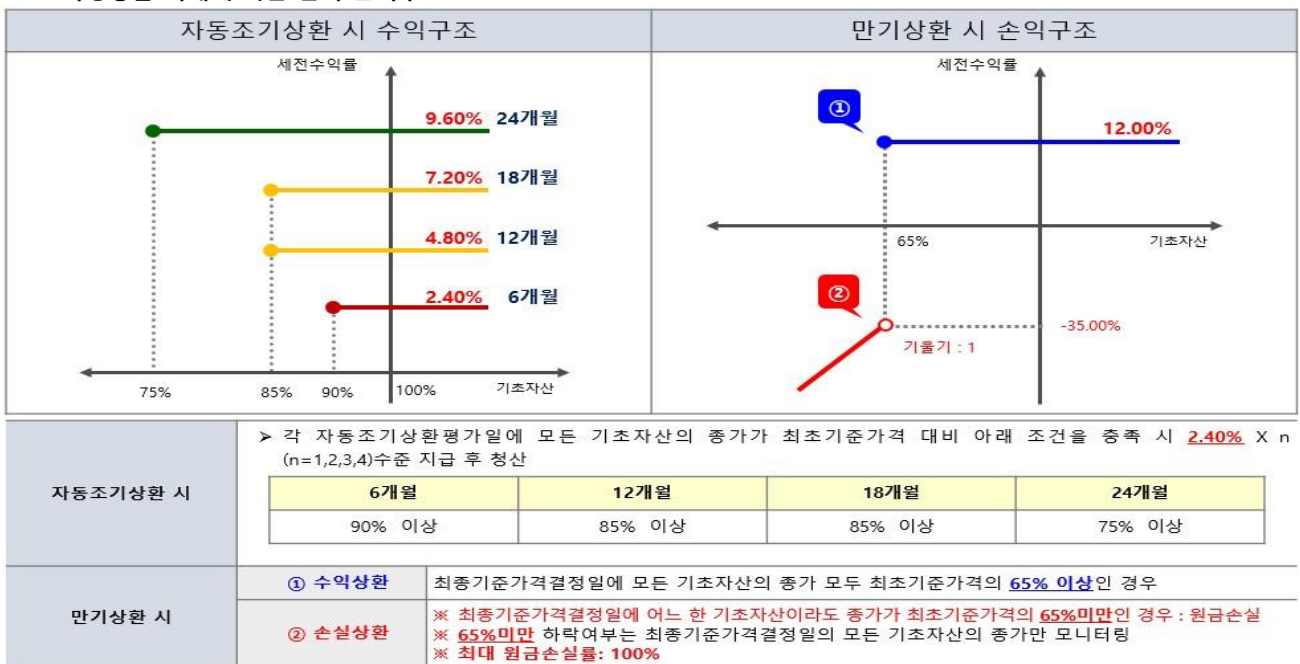
2021-05-07

## 1. 계약금액

(단위: 백만원)

구분	거래대상	거래유형	매수(1)	매도(2)	순포지션(1-2)	비고
신규	주식	ELS	0	0	0	장외
누계	주식	ELS	1,017		1,017	장외
합계			1,017		1,017	

## 2. 파생상품 거래에 따른 만기 손익구조



(단위: 백만원)

## 3. 시나리오법에 의한 손익변동

57

## 4. 최대손실금액 (VaR : 99%, 10일)

(단위: 백만원)

25

# 펀드명 : BNK리자드지수연계증권E(KRW)NK-2호[ELS-파생형]

기준일 : 2021-05-06

공시일:

2021-05-07

## 1. 계약금액

(단위: 백만원)

구분	거래대상	거래유형	매수(1)	매도(2)	순포지션(1-2)	비고
신규	주식	ELS	0	0	0	장외
누계	주식	ELS	441		441	장외
합계			441		441	

## 2. 파생상품 거래에 따른 만기 손익구조

자동조기상환 시 수익구조	리자드상환 시 수익구조	만기상환 시 손익구조								
<p>자 동 조 기 상 환 시</p> <p>&gt; 각 자동조기상환평가일에 모든 기초자산의 총가가 최초기준가격 대비 아래 조건을 충족 시 2.00% X n (n=1,2,3,4)수준 지급 후 청산</p> <table border="1"> <thead> <tr> <th>6개월</th> <th>12개월</th> <th>18개월</th> <th>24개월</th> </tr> </thead> <tbody> <tr> <td>90% 이상</td> <td>90% 이상</td> <td>80% 이상</td> <td>75% 이상</td> </tr> </tbody> </table>	6개월	12개월	18개월	24개월	90% 이상	90% 이상	80% 이상	75% 이상	<p>리 자 드 상 환 시</p> <p>&gt; 2차 자동조기상환평가일에 기초자산의 총가 중 어느 하나라도 최초기초자산가격 대비 90%미만인 경우로서, 최초설정일부터 2차 자동조기상환평가일까지 기초자산의 각 총가 중 어느 하나도 최초기초자산가격 대비 75% 미만으로 하락한 적이 없는 경우 ⇒ 연 6.00% 수익 지급</p>	<p>① 수익상환</p> <p>최종기준가격결정일에 모든 기초자산의 총가 모두 최초기준가격의 65% 이상인 경우</p> <p>② 손실상환</p> <p>※ 최종기준가격결정일에 어느 한 기초자산이라도 총가가 최초기준가격의 65%미만인 경우 : 원금손실                  ※ 65%미만 하락여부는 최종기준가격결정일의 모든 기초자산의 총가만 모니터링                  ※ 최대 원금손실률: 100%</p>
6개월	12개월	18개월	24개월							
90% 이상	90% 이상	80% 이상	75% 이상							

(단위: 백만원)

## 3. 시나리오법에 의한 손익변동

25

## 4. 최대손실금액 (VaR : 99%, 10일)

(단위: 백만원)

20

# 펀드명 : BNK리자드지수연계증권S(KRW)-7호[ELS-파생형]

기준일 : 2021-05-06

공시일:

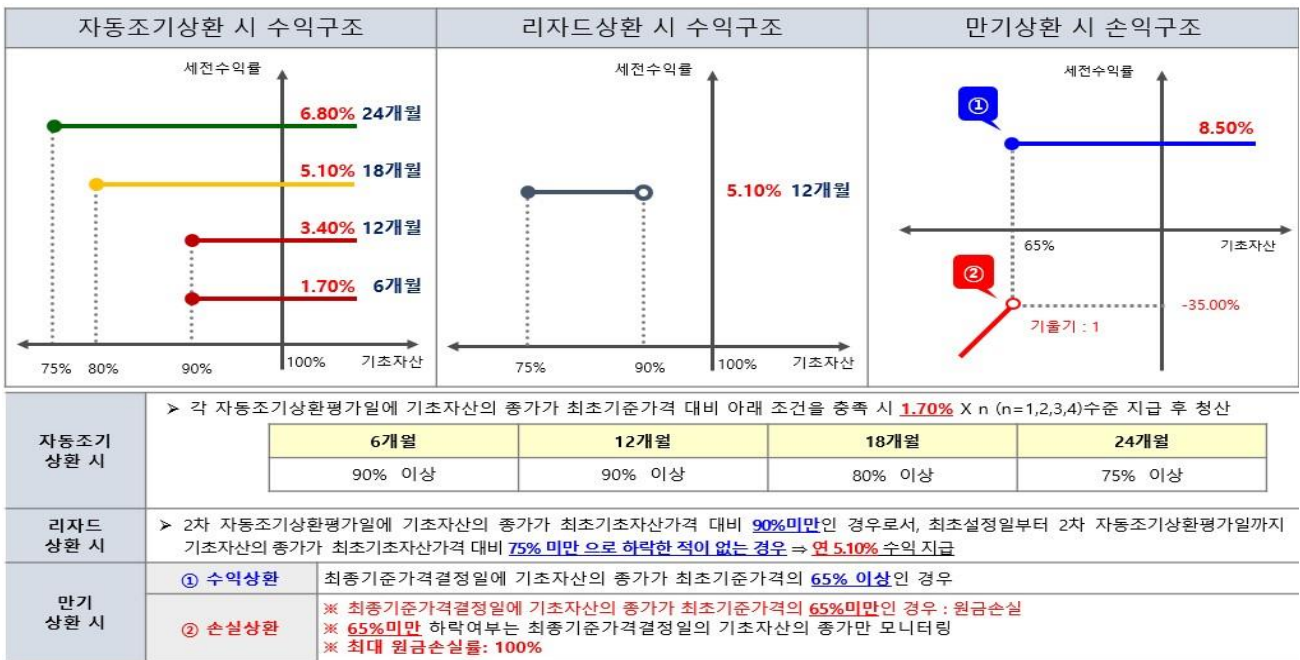
2021-05-07

## 1. 계약금액

(단위: 백만원)

구분	거래대상	거래유형	매수(1)	매도(2)	순포지션(1-2)	비고
신규	주식	ELS	0	0	0	장외
누계	주식	ELS	1,155		1,155	장외
합계			1,155		1,155	

## 2. 파생상품 거래에 따른 만기 손익구조



(단위: 백만원)

## 3. 시나리오법에 의한 손익변동

67

## 4. 최대손실금액 (VaR : 99%, 10일)

(단위: 백만원)

0

# 펀드명 : BNK지수연계증권E(KRW)NK-3호(온라인전용)[ELS-파생형]

기준일 : 2021-05-06

공시일: 2021-05-07

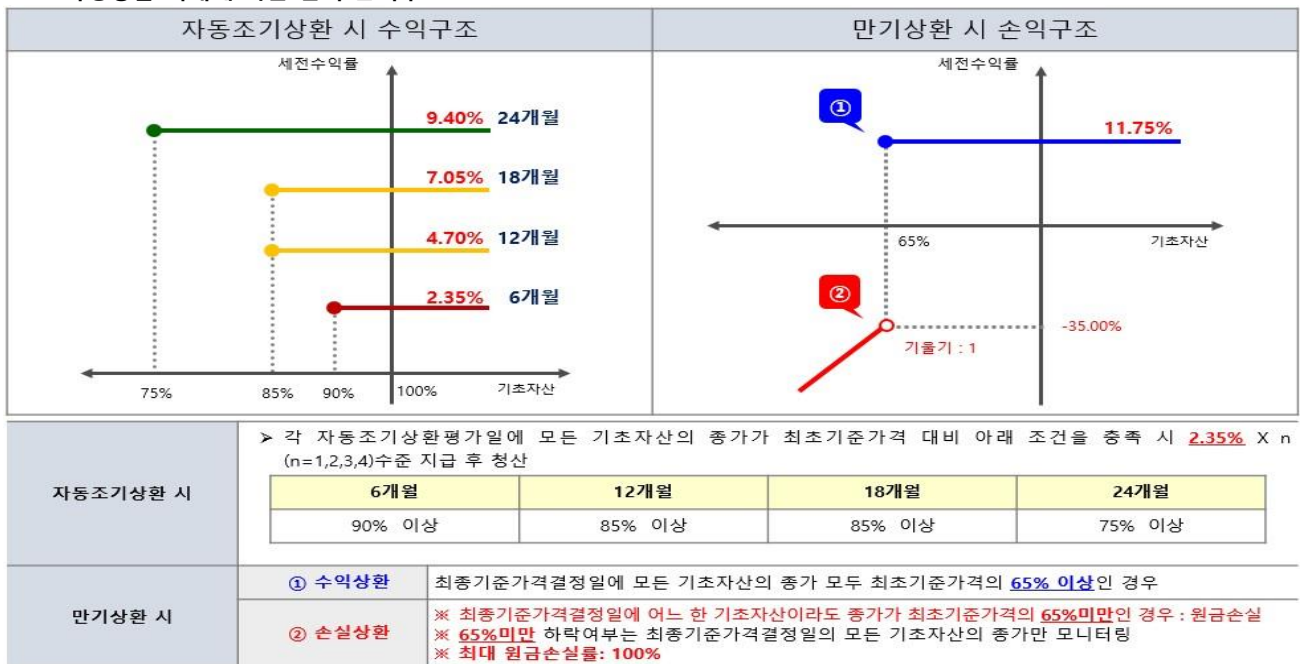
2021-05-07

## 1. 계약금액

(단위: 백만원)

구분	거래대상	거래유형	매수(1)	매도(2)	순포지션(1-2)	비고
신규	주식	ELS	0	0	0	장외
누계	주식	ELS	1,673		1,673	장외
합계			1,673		1,673	

## 2. 파생상품 거래에 따른 만기 손익구조



(단위: 백만원)

## 3. 시나리오법에 의한 손익변동

93

## 4. 최대손실금액 (VaR : 99%, 10일)

(단위: 백만원)

59

# 펀드명 : BNK지수연계증권S(KRW)NK-8호(온라인전용)[ELS-파생형]

기준일 : 2021-05-06

공시일:

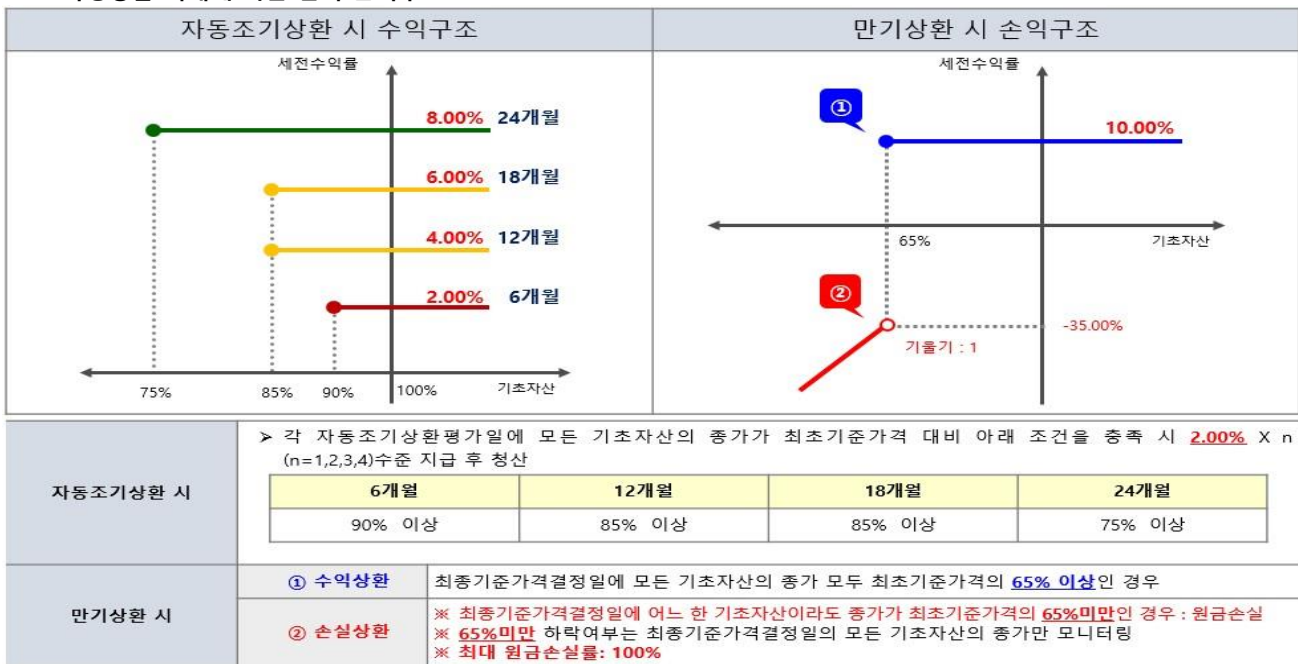
2021-05-07

## 1. 계약금액

(단위: 백만원)

구분	거래대상	거래유형	매수(1)	매도(2)	순포지션(1-2)	비고
신규	주식	ELS	0	0	0	장외
누계	주식	ELS	1,016		1,016	장외
합계			1,016		1,016	

## 2. 파생상품 거래에 따른 만기 손익구조



(단위: 백만원)

## 3. 시나리오법에 의한 손익변동

62

## 4. 최대손실금액 (VaR : 99%, 10일)

(단위: 백만원)

44

# 펀드명 : BNK지수연계증권S(KRW)NK-10호(온라인전용)[ELS-파생형]

기준일 : 2021-05-06

공시일: 2021-05-07

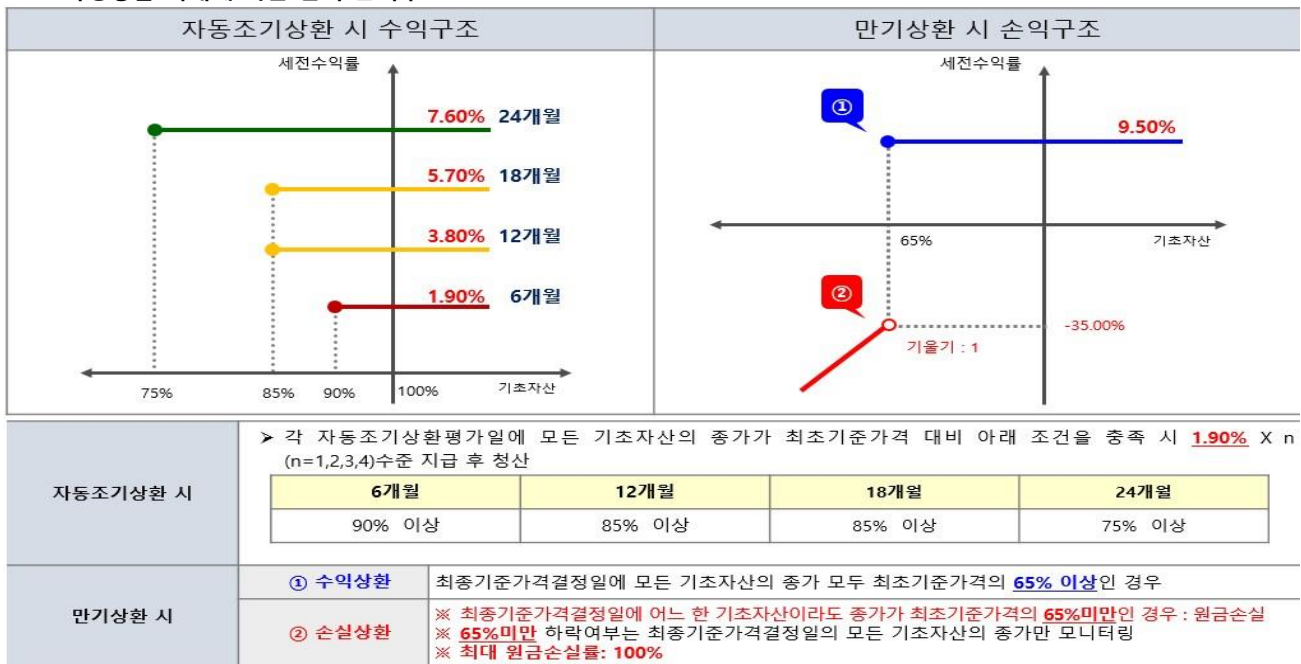
2021-05-07

## 1. 계약금액

(단위: 백만원)

구분	거래대상	거래유형	매수(1)	매도(2)	순포지션(1-2)	비고
신규	주식	ELS	0	0	0	장외
누계	주식	ELS	1,253		1,253	장외
합계			1,253		1,253	

## 2. 파생상품 거래에 따른 만기 손익구조



(단위: 백만원)

## 3. 시나리오법에 의한 손익변동

81

## 4. 최대손실금액 (VaR : 99%, 10일)

(단위: 백만원)

55

# 펀드명 : BNK지수연계증권HS(KRW)K-16호(온라인전용)[ELS-파생형]

기준일 : 2021-05-06

공시일:

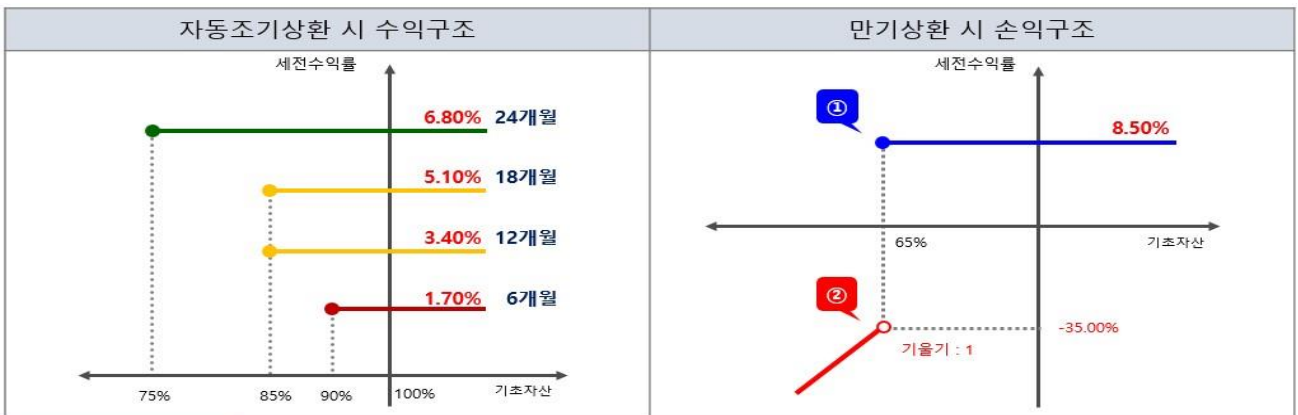
2021-05-07

## 1. 계약금액

(단위: 백만원)

구분	거래대상	거래유형	매수(1)	매도(2)	순포지션(1-2)	비고
신규	주식	ELS	0	0	0	장외
누계	주식	ELS	972		972	장외
합계			972		972	

## 2. 파생상품 거래에 따른 만기 손익구조



자동조기상환 시	> 각 자동조기상환평가일에 모든 기초자산의 총가가 최초기준가격 대비 아래 조건을 충족 시 <b>1.70%</b> X n (n=1,2,3,4)수준 지급 후 청산			
	6개월	12개월	18개월	24개월
	90% 이상	85% 이상	85% 이상	75% 이상
만기상환 시	① 수익상환	최종기준가격결정일에 모든 기초자산의 총가 모두 최초기준가격의 <b>65% 이상</b> 인 경우		
	② 손실상환	※ 최종기준가격결정일에 어느 한 기초자산이라도 총가가 최초기준가격의 <b>65%미만</b> 인 경우 : 원금손실 ※ <b>65%미만</b> 하락여부는 최종기준가격결정일의 모든 기초자산의 총가만 모니터링 ※ <b>최대 원금손실률: 100%</b>		

(단위: 백만원)

## 3. 시나리오법에 의한 손익변동

62

## 4. 최대손실금액 (VaR : 99%, 10일)

(단위: 백만원)

30