

펀드명 : BNK K200인덱스증권(주식-파생형)

기준일 : 2021-05-14

공시일: 2021-05-17

1. 계약금액

(단위: 백만원)

구분	거래대상	거래유형	매수(1)	매도(2)	순포지션(1-2)	비고
신규	주가지수	선물	630	105	525	장내
누계	주가지수	선물	4,832	0	4,832	장내
신규	주가지수	옵션	0	0	0	장내
누계	주가지수	옵션	0	525	-525	장내
신규	유가증권	선물	0	0	0	장내
누계	유가증권	선물	1,172	0	1,172	장내
합계			6,004	525	5,479	

2. 파생상품 거래에 따른 만기 손익구조



위 그림은 투자자의 이해를 돕기 위하여 Kospi200지수를 기초자산으로 하는 선물 매수와 콜옵션 매도를 활용한 커버드콜 전략을 단순화하여 표시한 것입니다.

이 투자신탁은 Kospi200지수를 추종하는 인덱스펀드로 Kospi200 선물을 주로 투자하나, Kospi200 이외의 종목에도 투자할 수 있기 때문에 동 펀드의 수익률은 위의 그림과 상이할 수 있습니다.

(단위: 백만원)

3. 시나리오법에 의한 손익변동

382

(단위: 백만원)

4. 최대손실금액 (VaR : 99%, 10일)

547

펀드명 : BNKK200지수2배레버리지증권(주식-파생형)

기준일 : 2021-05-14

공시일:

2021-05-17

1. 계약금액

(단위: 백만원)

구분	거래대상	거래유형	매수(1)	매도(2)	순포지션(1-2)	비고
신규	주가지수	선물	399	0	399	장내
누계	주가지수	선물	11,429	0	11,429	장내
합계			11,429	0	11,429	

2. 파생상품 거래에 따른 만기 손익구조



위 그림은 투자자의 이해를 돕기 위하여 레버리지 펀드 추종을 위한 KOSPI200지수를 기초자산으로 하는 선물 매수 그림을 단순화하여 표시한 것입니다.
이 투자전략은 KOSPI200지수 일간수익률 2배를 추종하는 레버리지 펀드로 KOSPI200 선물에 주로 투자하나, KOSPI200 이외의 종목에도 투자할 수 있기 때문에 등 펀드의 수익률은 위의 그림과 상이할 수 있습니다.

(단위: 백만원)

3. 시나리오법에 의한 손익변동

914

4. 최대손실금액 (VaR : 99%, 10일)

(단위: 백만원)

1,121

펀드명 : BNK리자드지수연계증권HS(KRW)N-9호(ELS-파생형)

기준일 : 2021-05-14

공시일:

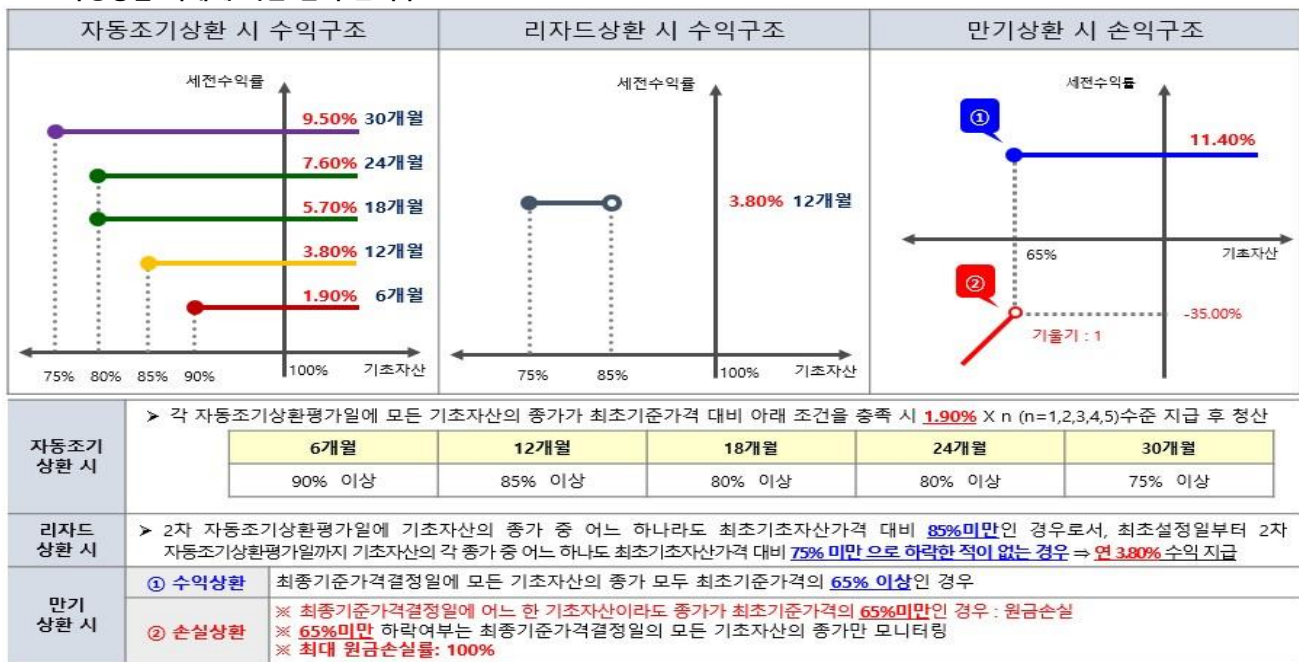
2021-05-17

1. 계약금액

(단위: 백만원)

구분	거래대상	거래유형	매수(1)	매도(2)	순포지션(1-2)	비고
신규	주식	ELS	0	0	0	장외
누계	주식	ELS	4,020		4,020	장외
합계			4,020		4,020	

2. 파생상품 거래에 따른 만기 손익구조



(단위: 백만원)

3. 시나리오법에 의한 손익변동

142

4. 최대손실금액 (VaR : 99%, 10일)

(단위: 백만원)

0

펀드명 : BNK지수연계증권HS(KRW)N-10호(ELS-파생형)

기준일 : 2021-05-14

공시일: 2021-05-17

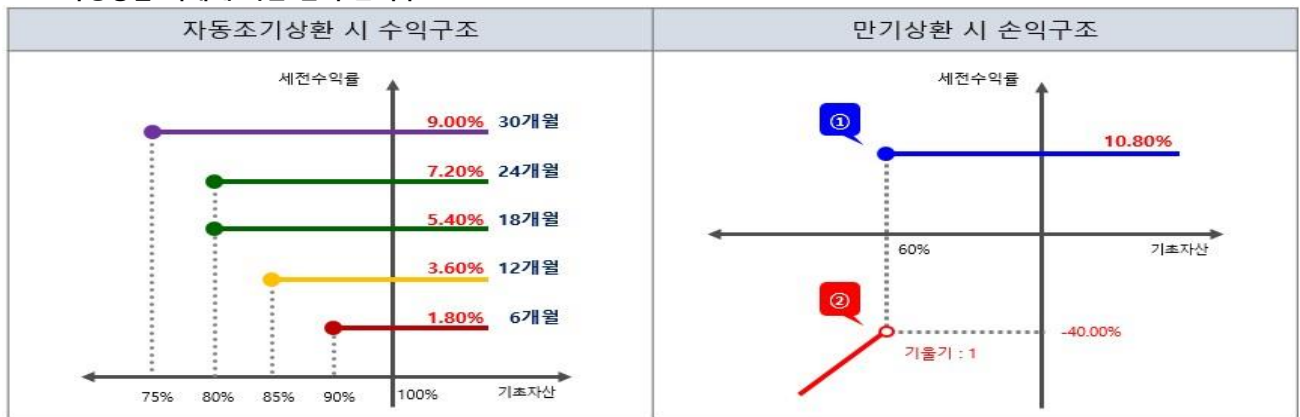
2021-05-17

1. 계약금액

(단위: 백만원)

구분	거래대상	거래유형	매수(1)	매도(2)	순포지션(1-2)	비고
신규	주식	ELS	0	0	0	장외
누계	주식	ELS	373		373	장외
합계			373		373	

2. 파생상품 거래에 따른 만기 손익구조



➢ 각 자동조기상환평가일에 모든 기초자산의 증가가 최초기준가격 대비 아래 조건을 충족 시 1.80% X n (n=1,2,3,4,5)수준 지급 후 청산

자동조기상환 시	6개월	12개월	18개월	24개월	30개월
	90% 이상	85% 이상	80% 이상	80% 이상	75% 이상

① 수익상환 : 최종기준가격결정일에 모든 기초자산의 증가 모두 최초기준가격의 60% 이상인 경우

② 손실상환 :

- ※ 최종기준가격결정일에 어느 한 기초자산이라도 증가가 최초기준가격의 60%미만인 경우 : 원금손실
- ※ 60%미만 하락여부는 최종기준가격결정일의 모든 기초자산의 증가만 모니터링
- ※ 최대 원금손실률: 100%

(단위: 백만원)

3. 시나리오법에 의한 손익변동

15

(단위: 백만원)

4. 최대손실금액 (VaR : 99%, 10일)

0

펀드명 : BNK리자드지수연계증권HS(KRW)K-8호[ELS-파생형]

기준일 : 2021-05-14

공시일:

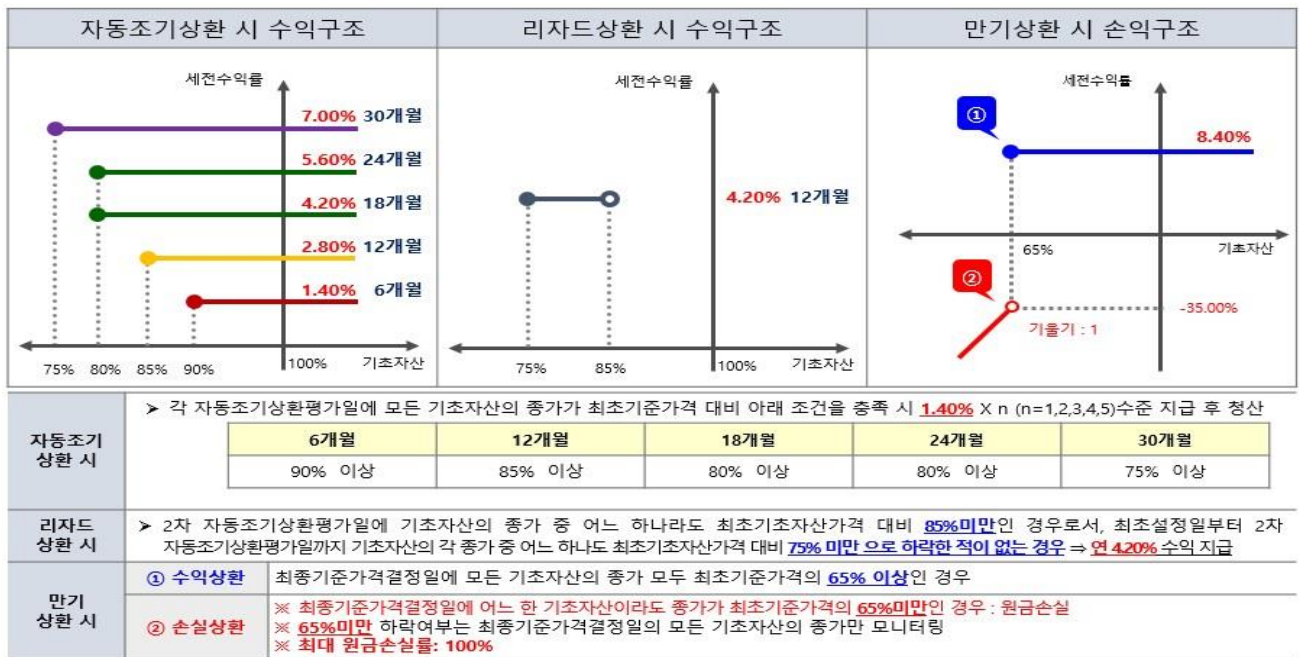
2021-05-17

1. 계약금액

(단위: 백만원)

구분	거래대상	거래유형	매수(1)	매도(2)	순포지션(1-2)	비고
신규	주식	ELS	0	0	0	장외
누계	주식	ELS	622		622	장외
합계			622		622	

2. 파생상품 거래에 따른 만기 손익구조



(단위: 백만원)

3. 시나리오법에 의한 손익변동

23

4. 최대손실금액 (VaR : 99%, 10일)

(단위: 백만원)

0

펀드명 : BNK지수연계증권HS(KRW)N-11호[ELS-파생형]

기준일 : 2021-05-14

공시일: 2021-05-17

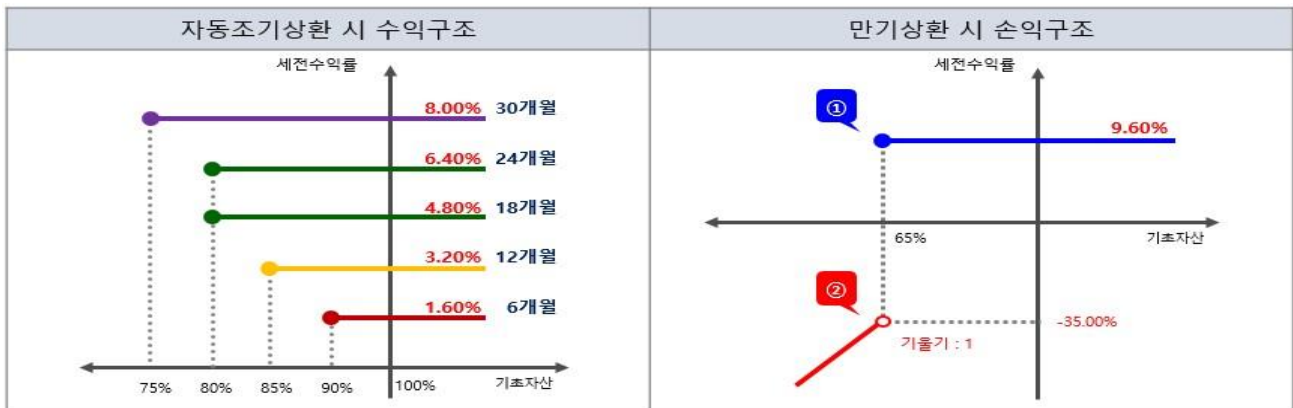
2021-05-17

1. 계약금액

(단위: 백만원)

구분	거래대상	거래유형	매수(1)	매도(2)	순포지션(1-2)	비고
신규	주식	ELS	0	0	0	장외
누계	주식	ELS	1,269		1,269	장외
합계			1,269		1,269	

2. 파생상품 거래에 따른 만기 손익구조



자동조기상환 시

▶ 각 자동조기상환평가일에 모든 기초자산의 증가가 최초기준가격 대비 아래 조건을 충족 시 **1.60%** X n (n=1,2,3,4,5)수준 지급 후 청산

6개월	12개월	18개월	24개월	30개월
90% 이상	85% 이상	80% 이상	80% 이상	75% 이상

만기상환 시

① 수익상환: 최종기준가격결정일에 모든 기초자산의 증가 모두 최초기준가격의 **65% 이상**인 경우

② 손실상환:

- ※ 최초기준가격결정일에 어느 한 기초자산이라도 증가가 최초기준가격의 **65%미만**인 경우: 원금손실
- ※ **65%미만** 하락여부는 최종기준가격결정일의 모든 기초자산의 증가만 모니터링
- ※ **최대 원금손실률: 100%**

(단위: 백만원)

3. 시나리오법에 의한 손익변동

64

4. 최대손실금액 (VaR : 99%, 10일)

(단위: 백만원)

1

펀드명 : BNK리자드지수연계증권HS(KRW)N-13호[ELS-파생형]

기준일 : 2021-05-14

공시일:

2021-05-17

1. 계약금액

(단위: 백만원)

구분	거래대상	거래유형	매수(1)	매도(2)	순포지션(1-2)	비고
신규	주식	ELS	0	0	0	장외
누계	주식	ELS	746		746	장외
합계			746		746	

2. 파생상품 거래에 따른 만기 손익구조

자동조기상환 시 수익구조	리자드상환 시 수익구조	만기상환 시 손익구조										
<p>자 동 조 기 상 환 시</p> <p>▶ 각 자동조기상환평가일에 모든 기초자산의 증가가 최초기준가격 대비 아래 조건을 충족 시 1.50% X n (n=1,2,3,4,5)수준 지급 후 청산</p> <table border="1"> <thead> <tr> <th>6개월</th> <th>12개월</th> <th>18개월</th> <th>24개월</th> <th>30개월</th> </tr> </thead> <tbody> <tr> <td>90% 이상</td> <td>85% 이상</td> <td>80% 이상</td> <td>80% 이상</td> <td>75% 이상</td> </tr> </tbody> </table>	6개월	12개월	18개월	24개월	30개월	90% 이상	85% 이상	80% 이상	80% 이상	75% 이상	<p>리 자 드 상 환 시</p> <p>▶ 2차 자동조기상환평가일에 기초자산의 증가 중 어느 하나라도 최초기초자산가격 대비 85%미만인 경우로서, 최초설정일부터 2차 자동조기상환평가일까지 기초자산의 각 증가 중 어느 하나도 최초기초자산가격 대비 75% 미만으로 하락한 적이 없는 경우 ⇒ 연 3.00% 수익 지급</p>	<p>만 기 상 환 시</p> <p>① 수익상환 : 최종기준가격결정일에 모든 기초자산의 증가 모두 최초기준가격의 65% 이상인 경우</p> <p>② 손실상환 : ※ 최종기준가격결정일에 어느 한 기초자산이라도 증가가 최초기준가격의 65%미만인 경우 : 원금손실 ※ 65%미만 하락여부는 최종기준가격결정일의 모든 기초자산의 증가만 모니터링 ※ 최대 원금손실률: 100%</p>
6개월	12개월	18개월	24개월	30개월								
90% 이상	85% 이상	80% 이상	80% 이상	75% 이상								

(단위: 백만원)

3. 시나리오법에 의한 손익변동

33

4. 최대손실금액 (VaR : 99%, 10일)

(단위: 백만원)

2

펀드명 : BNK지수연계증권HS(KRW)N-12호[ELS-파생형]

기준일 : 2021-05-14

공시일: 2021-05-17

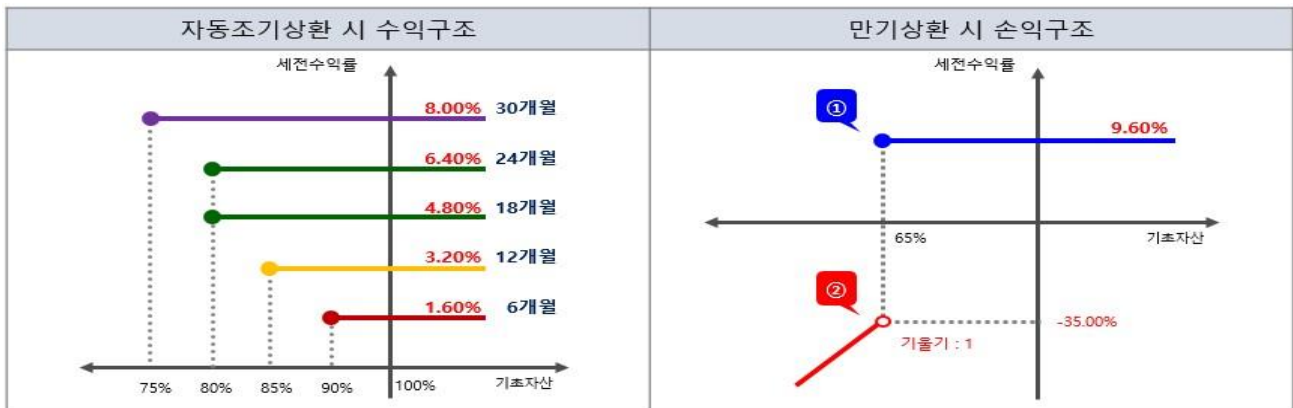
2021-05-17

1. 계약금액

(단위: 백만원)

구분	거래대상	거래유형	매수(1)	매도(2)	순포지션(1-2)	비고
신규	주식	ELS	0	0	0	장외
누계	주식	ELS	1,562		1,562	장외
합계			1,562		1,562	

2. 파생상품 거래에 따른 만기 손익구조



자동조기상환 시	> 각 자동조기상환평가일에 모든 기초자산의 증가가 최초기준가격 대비 아래 조건을 충족 시 1.60% X n (n=1,2,3,4,5)수준 지급 후 청산				
	6개월	12개월	18개월	24개월	30개월
	90% 이상	85% 이상	80% 이상	80% 이상	75% 이상
만기상환 시	① 수익상환	최종기준가격결정일에 모든 기초자산의 증가 모두 최초기준가격의 65% 이상 인 경우			
	② 손실상환	※ 최종기준가격결정일에 어느 한 기초자산이라도 증가가 최초기준가격의 65%미만 인 경우 : 원금손실 ※ 65%미만 하락여부는 최종기준가격결정일의 모든 기초자산의 증가만 모니터링 ※ 최대 원금손실률: 100%			

(단위: 백만원)

3. 시나리오법에 의한 손익변동

83

4. 최대손실금액 (VaR : 99%, 10일)

(단위: 백만원)

5

펀드명 : BNK리자드지수연계증권HS(KRW)N-14호[ELS-파생형]

기준일 : 2021-05-14

공시일:

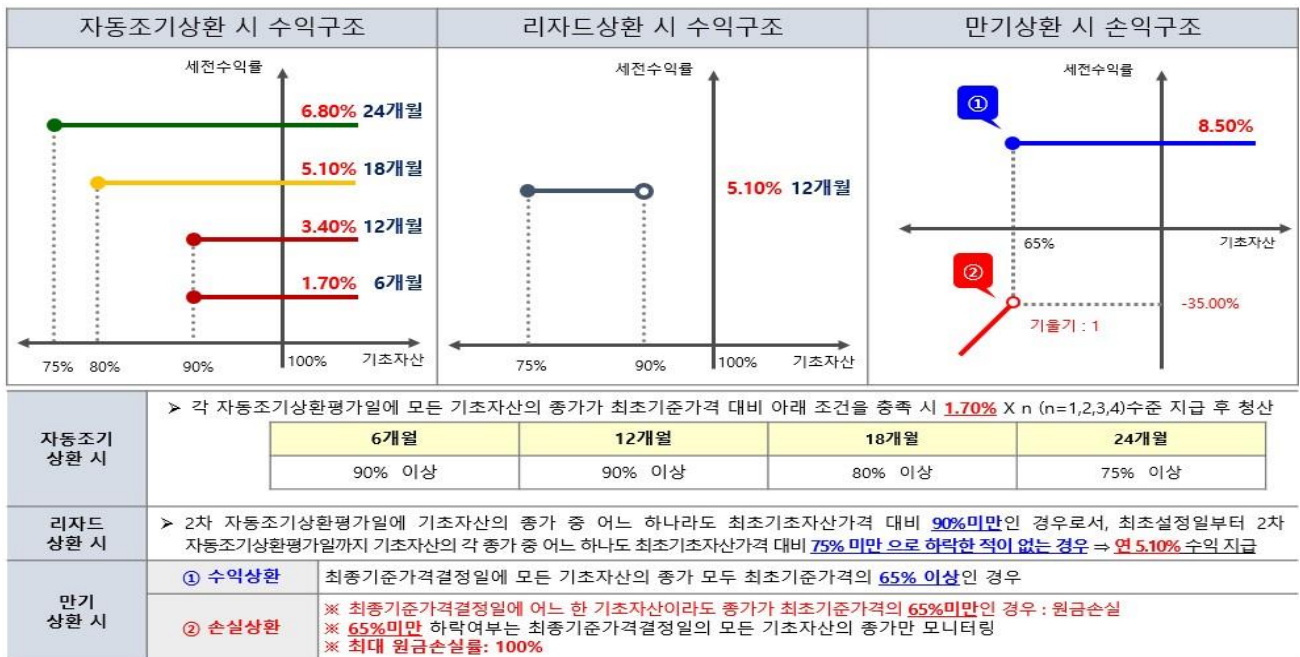
2021-05-17

1. 계약금액

(단위: 백만원)

구분	거래대상	거래유형	매수(1)	매도(2)	순포지션(1-2)	비고
신규	주식	ELS	0	0	0	장외
누계	주식	ELS	5,039		5,039	장외
합계			5,039		5,039	

2. 파생상품 거래에 따른 만기 손익구조



(단위: 백만원)

3. 시나리오법에 의한 손익변동

212

(단위: 백만원)

4. 최대손실금액 (VaR : 99%, 10일)

24

펀드명 : BNK지수연계증권HS(KRW)N-15호[ELS-파생형]

기준일 : 2021-05-14

공시일: 2021-05-17

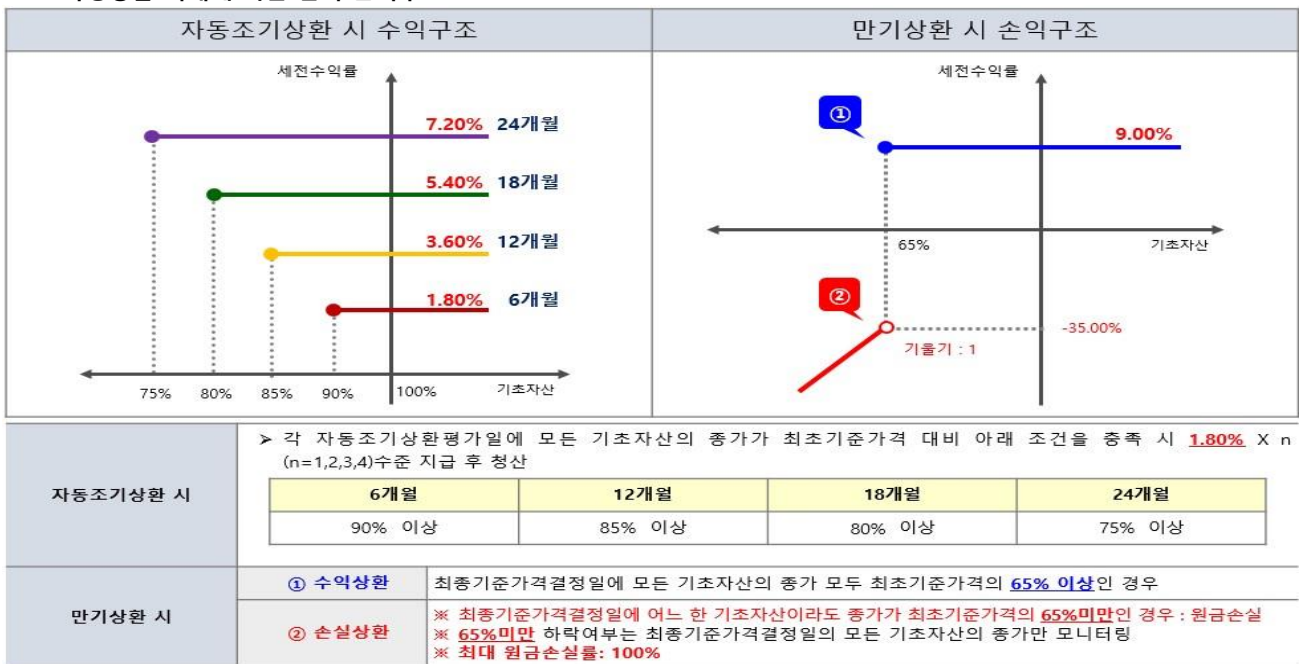
2021-05-17

1. 계약금액

(단위: 백만원)

구분	거래대상	거래유형	매수(1)	매도(2)	순포지션(1-2)	비고
신규	주식	ELS	0	0	0	장외
누계	주식	ELS	5,679		5,679	장외
합계			5,679		5,679	

2. 파생상품 거래에 따른 만기 손익구조



(단위: 백만원)

3. 시나리오법에 의한 손익변동

276

4. 최대손실금액 (VaR : 99%, 10일)

(단위: 백만원)

27

펀드명 : BNK지수연계증권HS(KRW)K-10호[ELS-파생형]

기준일 : 2021-05-14

공시일: 2021-05-17

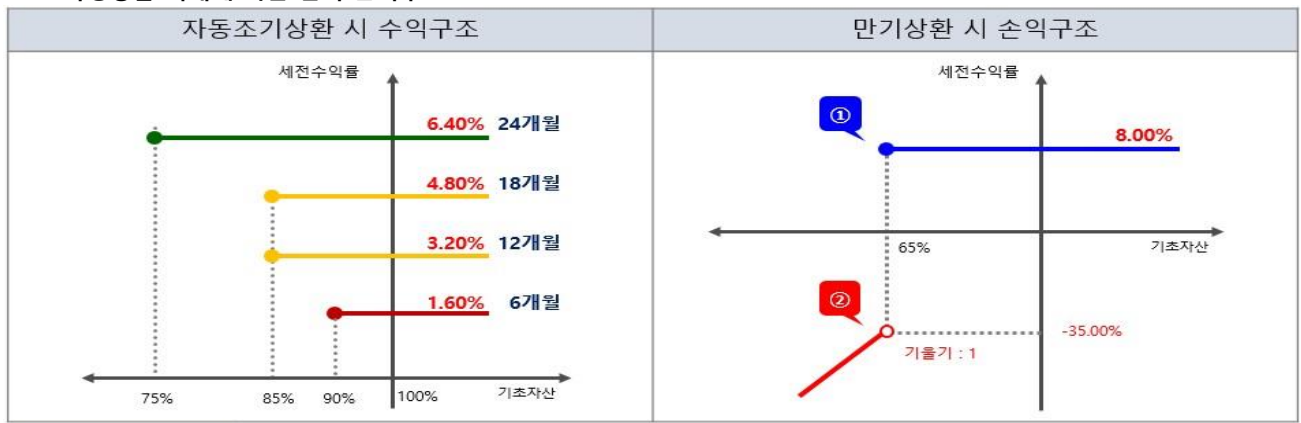
2021-05-17

1. 계약금액

(단위: 백만원)

구분	거래대상	거래유형	매수(1)	매도(2)	순포지션(1-2)	비고
신규	주식	ELS	0	0	0	장외
누계	주식	ELS	489		489	장외
합계			489		489	

2. 파생상품 거래에 따른 만기 손익구조



> 각 자동조기상환평가일에 모든 기초자산의 증가가 최초기준가격 대비 아래 조건을 충족 시 1.60% X n (n=1,2,3,4)수준 지급 후 청산

자동조기상환 시	6개월	12개월	18개월	24개월
	90% 이상	85% 이상	85% 이상	75% 이상

만기상환 시	① 수익상환	② 손실상환
	최종기준가격결정일에 모든 기초자산의 증가 모두 최초기준가격의 65% 이상 인 경우	<ul style="list-style-type: none"> ※ 최종기준가격결정일에 어느 한 기초자산이라도 증가가 최초기준가격의 65%미만인 경우 : 원금손실 ※ 65%미만 하락여부는 최종기준가격결정일의 모든 기초자산의 증가만 모니터링 ※ 최대 원금손실률: 100%

(단위: 백만원)

3. 시나리오법에 의한 손익변동

24

4. 최대손실금액 (VaR : 99%, 10일)

(단위: 백만원)

1

펀드명 : BNK리자드지수연계증권HS(KRW)N-17호[ELS-파생형]

기준일 : 2021-05-14

공시일:

2021-05-17

1. 계약금액

(단위: 백만원)

구분	거래대상	거래유형	매수(1)	매도(2)	순포지션(1-2)	비고
신규	주식	ELS	0	0	0	장외
누계	주식	ELS	4,216		4,216	장외
합계			4,216		4,216	

2. 파생상품 거래에 따른 만기 손익구조

자동조기상환 시 수익구조	리자드상환 시 수익구조	만기상환 시 손익구조								
<p>자 동 조 기 상 환 시</p> <p>> 각 자동조기상환평가일에 모든 기초자산의 증가가 최초기준가격 대비 아래 조건을 충족 시 1.65% X n (n=1,2,3,4)수준 지급 후 청산</p> <table border="1"> <thead> <tr> <th>6개월</th> <th>12개월</th> <th>18개월</th> <th>24개월</th> </tr> </thead> <tbody> <tr> <td>90% 이상</td> <td>90% 이상</td> <td>80% 이상</td> <td>75% 이상</td> </tr> </tbody> </table>	6개월	12개월	18개월	24개월	90% 이상	90% 이상	80% 이상	75% 이상	<p>리 자 드 상 환 시</p> <p>> 2차 자동조기상환평가일에 기초자산의 증가 중 어느 하나라도 최초기초자산가격 대비 90%미만인 경우로서, 최초설정일부터 2차 자동조기상환평가일까지 기초자산의 각 증가 중 어느 하나도 최초기초자산가격 대비 75% 미만으로 하락한 적이 없는 경우 ⇒ 연 4.95% 수익 지급</p>	<p>만 기 상 환 시</p> <p>① 수익상환 : 최종기준가격결정일에 모든 기초자산의 증가 모두 최초기준가격의 65% 이상인 경우</p> <p>② 손실상환 : ※ 최종기준가격결정일에 어느 한 기초자산이라도 증가가 최초기준가격의 65%미만인 경우 : 원금손실 ※ 65%미만 하락여부는 최종기준가격결정일의 모든 기초자산의 증가만 모니터링 ※ 최대 원금손실률: 100%</p>
6개월	12개월	18개월	24개월							
90% 이상	90% 이상	80% 이상	75% 이상							

(단위: 백만원)

3. 시나리오법에 의한 손익변동

191

4. 최대손실금액 (VaR : 99%, 10일)

(단위: 백만원)

24

펀드명 : BNK지수연계증권HS(KRW)K-11호[ELS-파생형]

기준일 : 2021-05-14

공시일: 2021-05-17

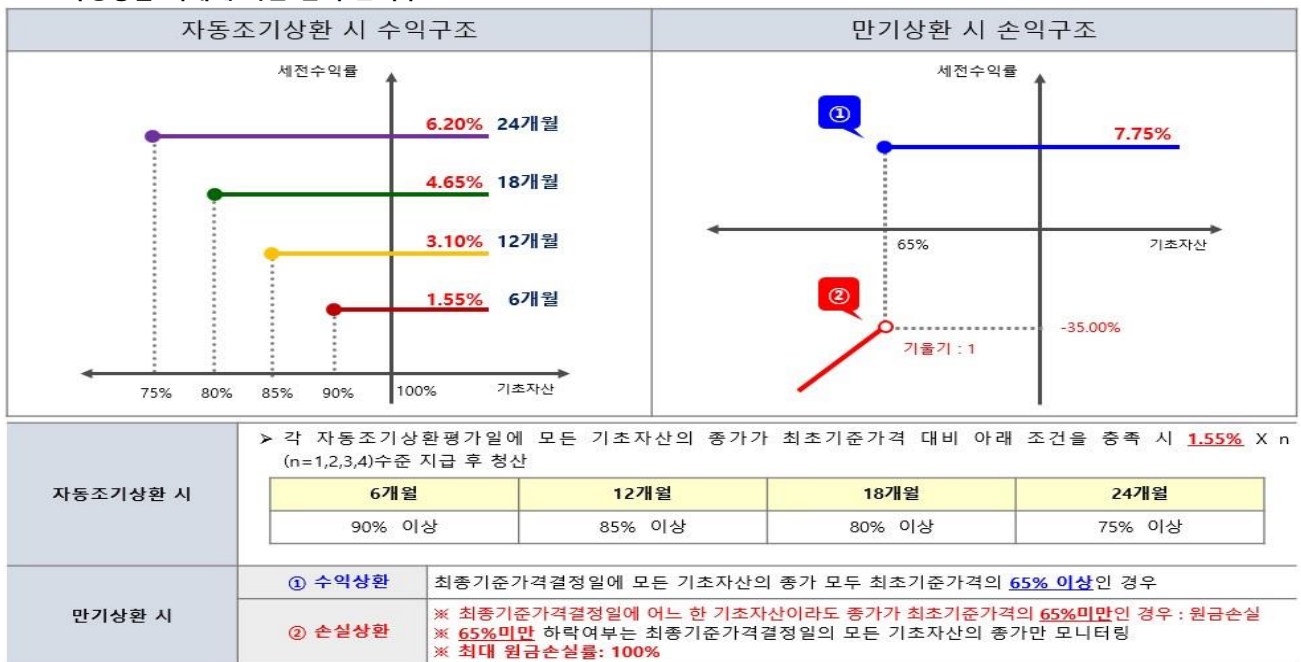
2021-05-17

1. 계약금액

(단위: 백만원)

구분	거래대상	거래유형	매수(1)	매도(2)	순포지션(1-2)	비고
신규	주식	ELS	0	0	0	장외
누계	주식	ELS	592		592	장외
합계			592		592	

2. 파생상품 거래에 따른 만기 손익구조



(단위: 백만원)

3. 시나리오법에 의한 손익변동

30

4. 최대손실금액 (VaR : 99%, 10일)

(단위: 백만원)

1

펀드명 : BNK지수연계증권HS(KRW)N-18호[ELS-파생형]

기준일 : 2021-05-14

공시일:

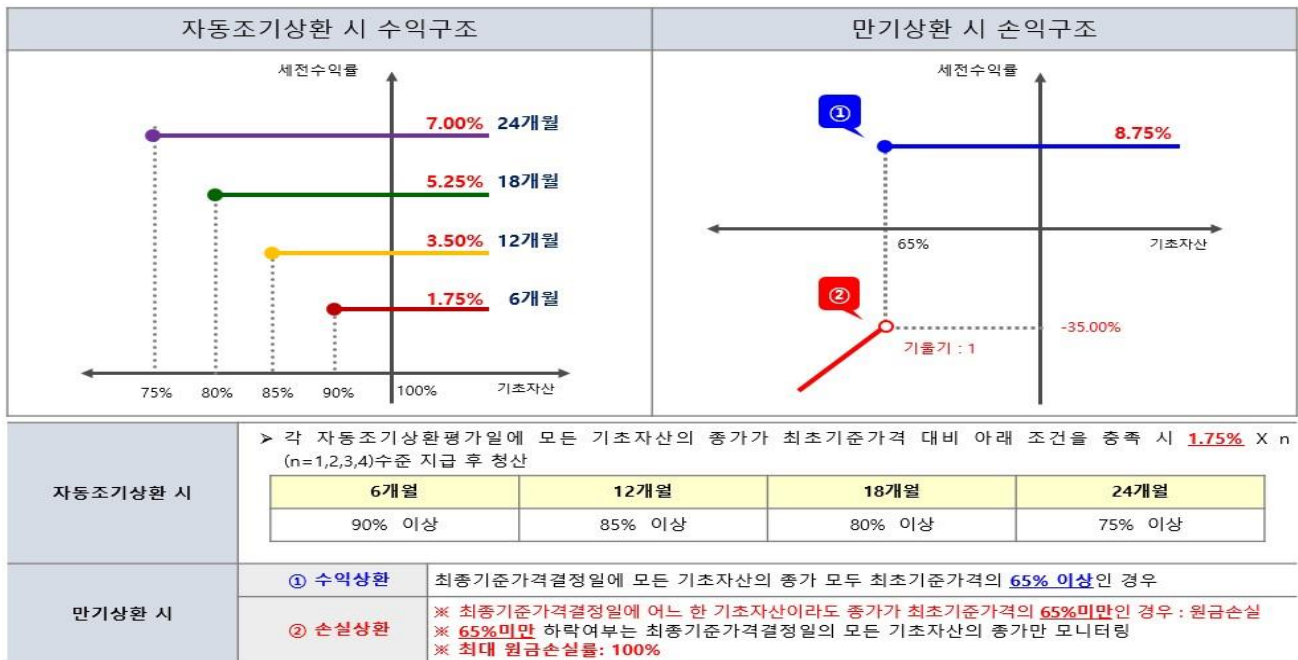
2021-05-17

1. 계약금액

(단위: 백만원)

구분	거래대상	거래유형	매수(1)	매도(2)	순포지션(1-2)	비고
신규	주식	ELS	0	0	0	장외
누계	주식	ELS	5,868		5,868	장외
합계			5,868		5,868	

2. 파생상품 거래에 따른 만기 손익구조



(단위: 백만원)

3. 시나리오법에 의한 손익변동

295

(단위: 백만원)

4. 최대손실금액 (VaR : 99%, 10일)

31

펀드명 : BNK지수연계증권HS(KRW)N-19호[ELS-파생형]

기준일 : 2021-05-14

공시일:

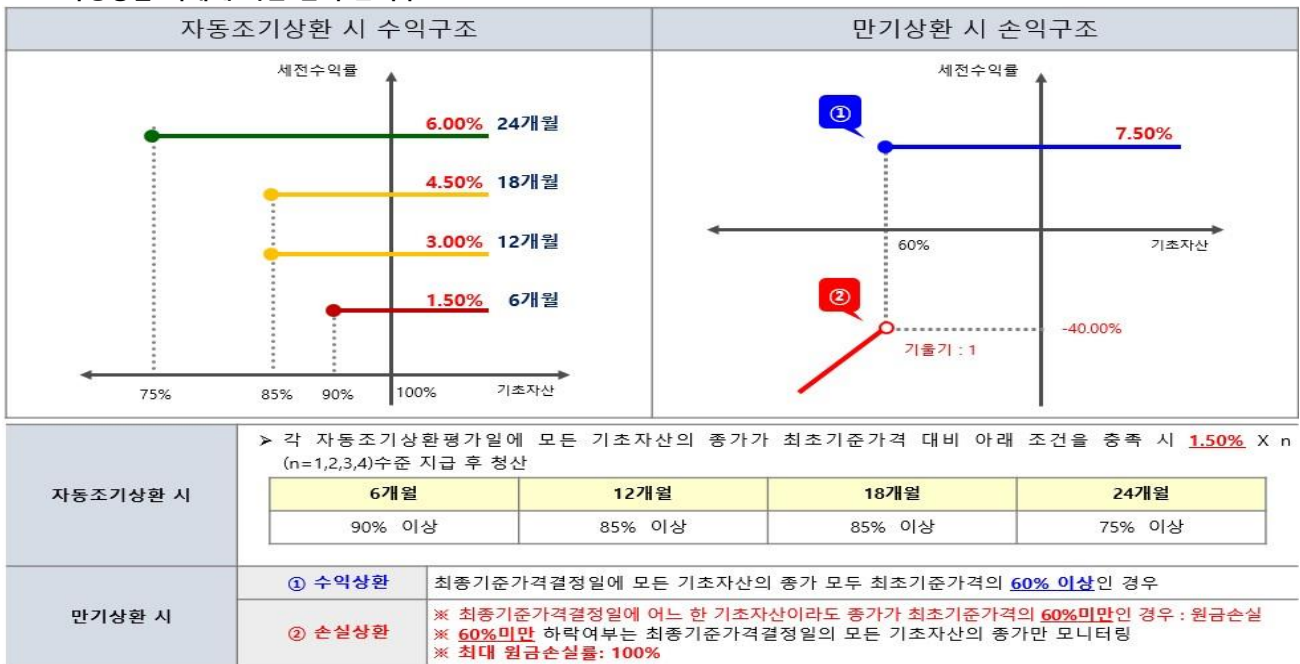
2021-05-17

1. 계약금액

(단위: 백만원)

구분	거래대상	거래유형	매수(1)	매도(2)	순포지션(1-2)	비고
신규	주식	ELS	0	0	0	장외
누계	주식	ELS	2,494		2,494	장외
합계			2,494		2,494	

2. 파생상품 거래에 따른 만기 손익구조



(단위: 백만원)

3. 시나리오법에 의한 손익변동

111

4. 최대손실금액 (VaR : 99%, 10일)

(단위: 백만원)

15

펀드명 : BNK리자드지수연계증권HS(KRW)N-20호[ELS-파생형]

기준일 : 2021-05-14

공시일: 2021-05-17

2021-05-17

1. 계약금액

(단위: 백만원)

구분	거래대상	거래유형	매수(1)	매도(2)	순포지션(1-2)	비고
신규	주식	ELS	0	0	0	장외
누계	주식	ELS	3,188		3,188	장외
합계			3,188		3,188	

2. 파생상품 거래에 따른 만기 손익구조

자동조기상환 시 수익구조	리자드상환 시 수익구조	만기상환 시 손익구조								
<p>자 동 조 기 상 환 시</p> <p>> 각 자동조기상환평가일에 모든 기초자산의 증가가 최초기준가격 대비 아래 조건을 충족 시 1.65% X n (n=1,2,3,4)수준 지급 후 청산</p> <table border="1"> <thead> <tr> <th>6개월</th> <th>12개월</th> <th>18개월</th> <th>24개월</th> </tr> </thead> <tbody> <tr> <td>90% 이상</td> <td>90% 이상</td> <td>80% 이상</td> <td>75% 이상</td> </tr> </tbody> </table>	6개월	12개월	18개월	24개월	90% 이상	90% 이상	80% 이상	75% 이상	<p>리 자 드 상 환 시</p> <p>> 2차 자동조기상환평가일에 기초자산의 증가 중 어느 하나라도 최초기초자산가격 대비 90%미만인 경우로서, 최초설정일부터 2차 자동조기상환평가일까지 기초자산의 각 증가 중 어느 하나도 최초기초자산가격 대비 75% 미만으로 하락한 적이 없는 경우 ⇒ 연 4.95% 수익 지급</p>	<p>① 수익상환</p> <p>최종기준가격결정일에 모든 기초자산의 증가 모두 최초기준가격의 65% 이상인 경우</p> <p>② 손실상환</p> <p>※ 최종기준가격결정일에 어느 한 기초자산이라도 증가가 최초기준가격의 65%미만인 경우 : 원금손실 ※ 65%미만 하락여부는 최종기준가격결정일의 모든 기초자산의 증가만 모니터링 ※ 최대 원금손실률: 100%</p>
6개월	12개월	18개월	24개월							
90% 이상	90% 이상	80% 이상	75% 이상							

(단위: 백만원)

3. 시나리오법에 의한 손익변동

176

4. 최대손실금액 (VaR : 99%, 10일)

(단위: 백만원)

44

펀드명 : BNK지수연계증권HS(KRW)N-21호[ELS-파생형]

기준일 : 2021-05-14

공시일:

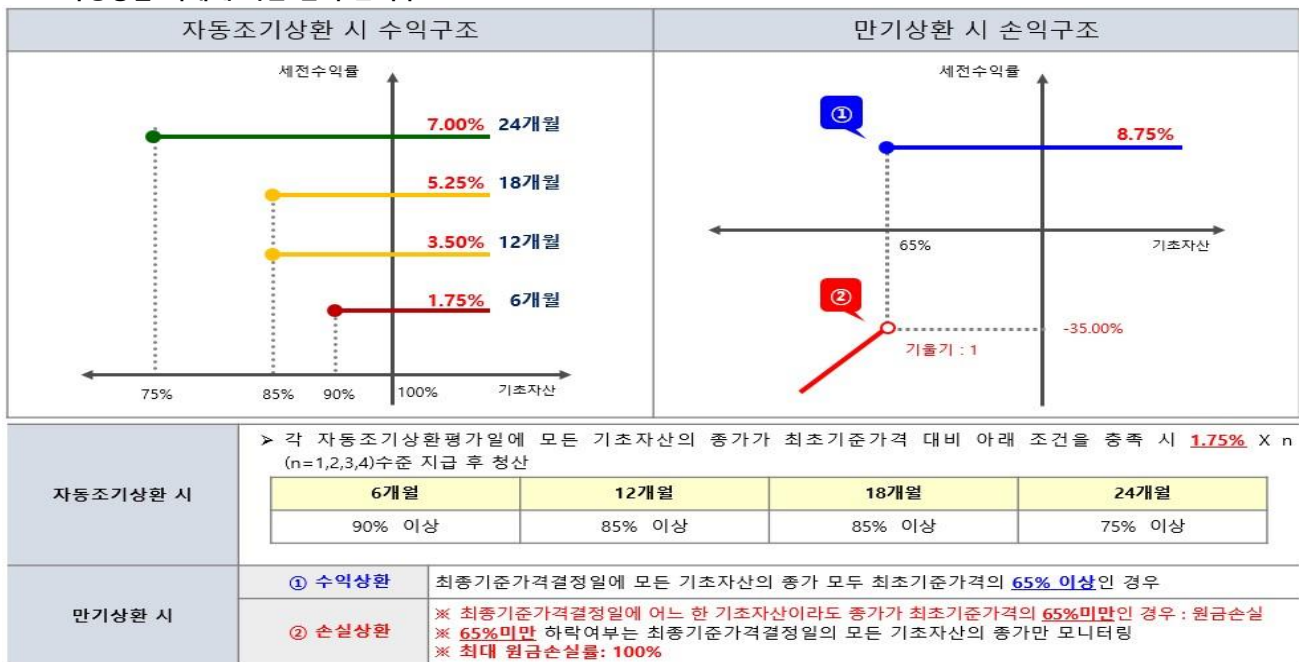
2021-05-17

1. 계약금액

(단위: 백만원)

구분	거래대상	거래유형	매수(1)	매도(2)	순포지션(1-2)	비고
신규	주식	ELS	0	0	0	장외
누계	주식	ELS	1,444		1,444	장외
합계			1,444		1,444	

2. 파생상품 거래에 따른 만기 손익구조



(단위: 백만원)

3. 시나리오법에 의한 손익변동

88

4. 최대손실금액 (VaR : 99%, 10일)

(단위: 백만원)

24

펀드명 : BNK지수연계증권HS(KRW)N-22호[ELS-파생형]

기준일 : 2021-05-14

공시일: 2021-05-17

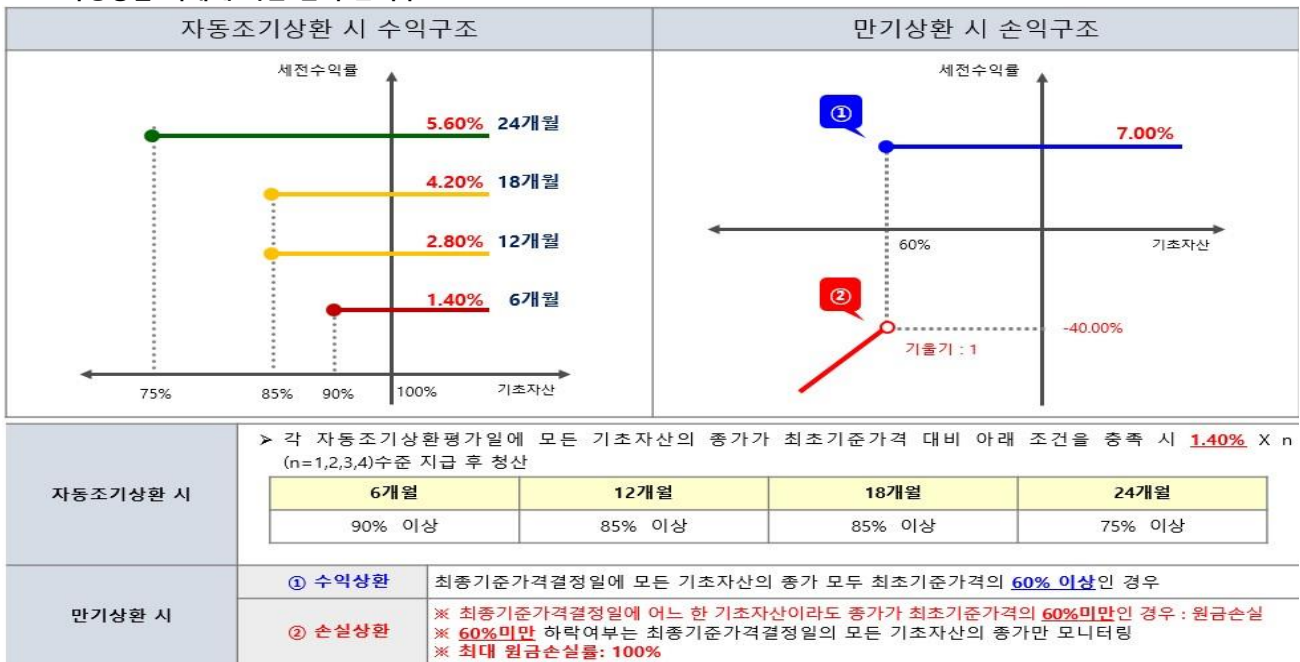
2021-05-17

1. 계약금액

(단위: 백만원)

구분	거래대상	거래유형	매수(1)	매도(2)	순포지션(1-2)	비고
신규	주식	ELS	0	0	0	장외
누계	주식	ELS	216		216	장외
합계			216		216	

2. 파생상품 거래에 따른 만기 손익구조



(단위: 백만원)

3. 시나리오법에 의한 손익변동

12

4. 최대손실금액 (VaR : 99%, 10일)

(단위: 백만원)

3

펀드명 : BNK지수연계증권HS(KRW)K-12호[ELS-파생형]

기준일 : 2021-05-14

공시일: 2021-05-17

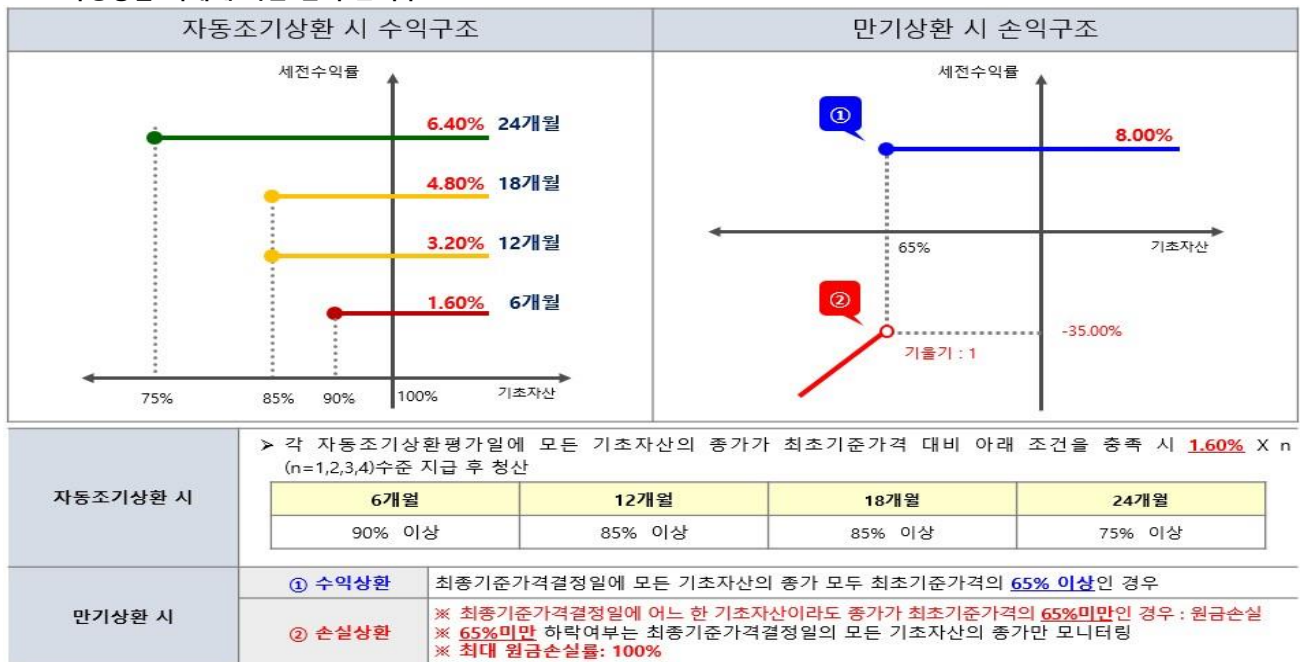
2021-05-17

1. 계약금액

(단위: 백만원)

구분	거래대상	거래유형	매수(1)	매도(2)	순포지션(1-2)	비고
신규	주식	ELS	0	0	0	장외
누계	주식	ELS	589		589	장외
합계			589		589	

2. 파생상품 거래에 따른 만기 손익구조



(단위: 백만원)

3. 시나리오법에 의한 손익변동

36

4. 최대손실금액 (VaR : 99%, 10일)

(단위: 백만원)

3

펀드명 : BNK리자드지수연계증권HS(KRW)N-23호[ELS-파생형]

기준일 : 2021-05-14

공시일: 2021-05-17

2021-05-17

1. 계약금액

(단위: 백만원)

구분	거래대상	거래유형	매수(1)	매도(2)	순포지션(1-2)	비고
신규	주식	ELS	0	0	0	장외
누계	주식	ELS	1,941		1,941	장외
합계			1,941		1,941	

2. 파생상품 거래에 따른 만기 손익구조

자동조기상환 시 수익구조	리자드상환 시 수익구조	만기상환 시 손익구조								
<p>자 동 조 기 상 환 시</p> <p>> 각 자동조기상환평가일에 모든 기초자산의 증가가 최초기준가격 대비 아래 조건을 충족 시 1.65% X n (n=1,2,3,4)수준 지급 후 청산</p> <table border="1"> <thead> <tr> <th>6개월</th> <th>12개월</th> <th>18개월</th> <th>24개월</th> </tr> </thead> <tbody> <tr> <td>90% 이상</td> <td>90% 이상</td> <td>80% 이상</td> <td>75% 이상</td> </tr> </tbody> </table>	6개월	12개월	18개월	24개월	90% 이상	90% 이상	80% 이상	75% 이상	<p>리 자 드 상 환 시</p> <p>> 2차 자동조기상환평가일에 기초자산의 증가 중 어느 하나라도 최초기초자산가격 대비 90%미만인 경우로서, 최초설정일부터 2차 자동조기상환평가일까지 기초자산의 각 증가 중 어느 하나도 최초기초자산가격 대비 75% 미만으로 하락한 적이 없는 경우 ⇒ 연 4.95% 수익 지급</p>	<p>만 기 상 환 시</p> <p>① 수익상환 최종기준가격결정일에 모든 기초자산의 증가 모두 최초기준가격의 65% 이상인 경우</p> <p>② 손실상환 ※ 최종기준가격결정일에 어느 한 기초자산이라도 증가가 최초기준가격의 65%미만인 경우 : 원금손실 ※ 65%미만 하락여부는 최종기준가격결정일의 모든 기초자산의 증가만 모니터링 ※ 최대 원금손실률: 100%</p>
6개월	12개월	18개월	24개월							
90% 이상	90% 이상	80% 이상	75% 이상							

(단위: 백만원)

3. 시나리오법에 의한 손익변동

125

4. 최대손실금액 (VaR : 99%, 10일)

(단위: 백만원)

23

펀드명 : BNK지수연계증권HS(KRW)K-13호[ELS-파생형]

기준일 : 2021-05-14

공시일: 2021-05-17

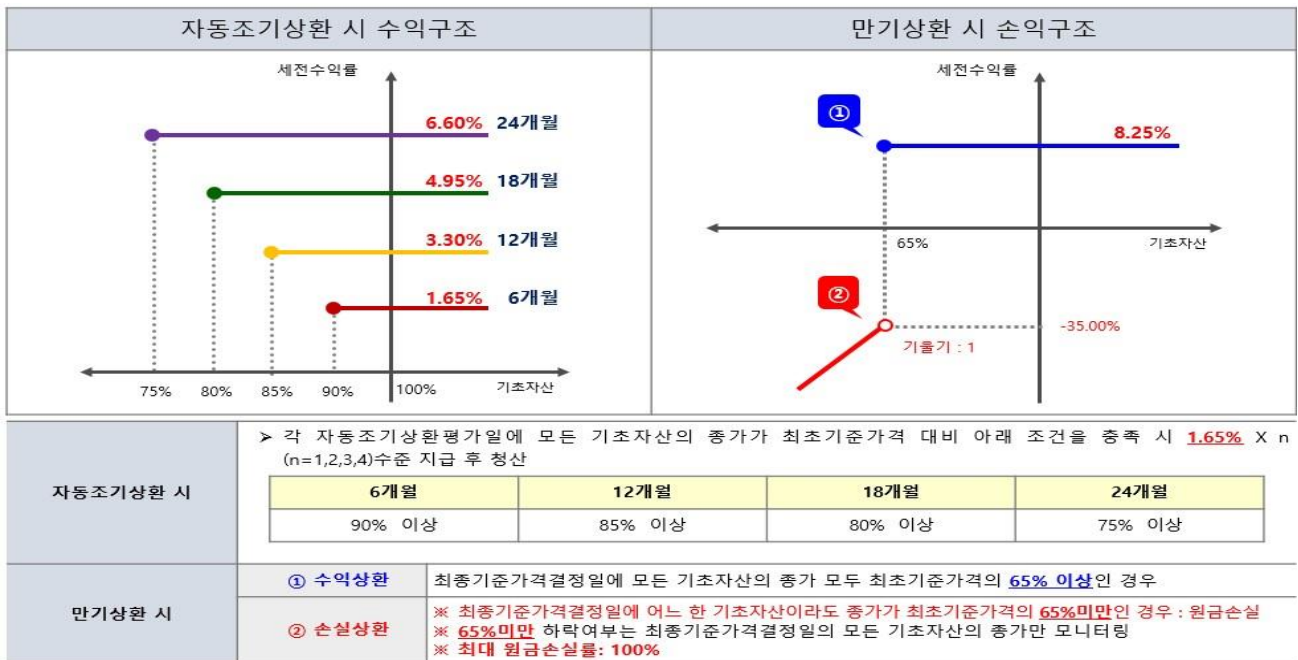
2021-05-17

1. 계약금액

(단위: 백만원)

구분	거래대상	거래유형	매수(1)	매도(2)	순포지션(1-2)	비고
신규	주식	ELS	0	0	0	장외
누계	주식	ELS	747		747	장외
합계			747		747	

2. 파생상품 거래에 따른 만기 손익구조



(단위: 백만원)

3. 시나리오법에 의한 손익변동

48

4. 최대손실금액 (VaR : 99%, 10일)

(단위: 백만원)

10

펀드명 : BNK지수연계증권HS(KRW)N-24호[ELS-파생형]

기준일 : 2021-05-14

공시일:

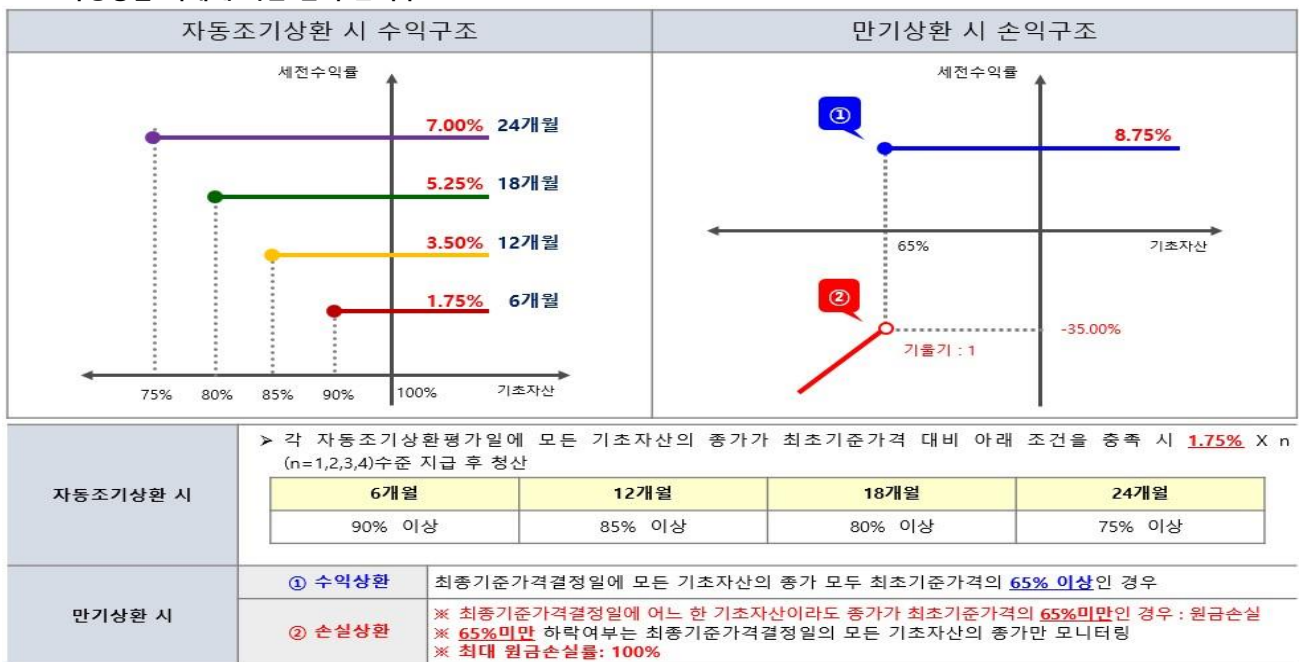
2021-05-17

1. 계약금액

(단위: 백만원)

구분	거래대상	거래유형	매수(1)	매도(2)	순포지션(1-2)	비고
신규	주식	ELS	0	0	0	장외
누계	주식	ELS	1,166		1,166	장외
합계			1,166		1,166	

2. 파생상품 거래에 따른 만기 손익구조



(단위: 백만원)

3. 시나리오법에 의한 손익변동

73

4. 최대손실금액 (VaR : 99%, 10일)

(단위: 백만원)

17

펀드명 : BNK지수연계증권HS(KRW)N-25호[ELS-파생형]

기준일 : 2021-05-14

공시일: 2021-05-17

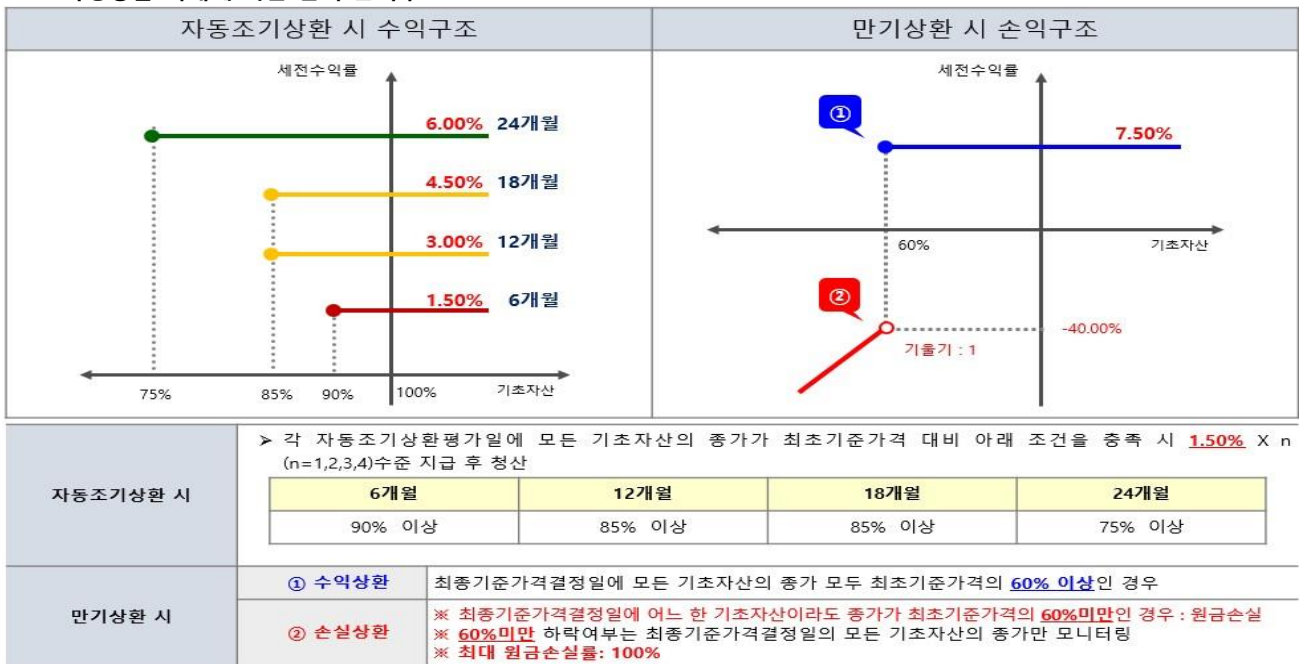
2021-05-17

1. 계약금액

(단위: 백만원)

구분	거래대상	거래유형	매수(1)	매도(2)	순포지션(1-2)	비고
신규	주식	ELS	0	0	0	장외
누계	주식	ELS	604		604	장외
합계			604		604	

2. 파생상품 거래에 따른 만기 손익구조



(단위: 백만원)

3. 시나리오법에 의한 손익변동

35

4. 최대손실금액 (VaR : 99%, 10일)

(단위: 백만원)

7

펀드명 : BNK리자드지수연계증권HS(KRW)N-26호[ELS-파생형]

기준일 : 2021-05-14

공시일: 2021-05-17

2021-05-17

1. 계약금액

(단위: 백만원)

구분	거래대상	거래유형	매수(1)	매도(2)	순포지션(1-2)	비고
신규	주식	ELS	0	0	0	장외
누계	주식	ELS	2,040		2,040	장외
합계			2,040		2,040	

2. 파생상품 거래에 따른 만기 손익구조

자동조기상환 시 수익구조	리자드상환 시 수익구조	만기상환 시 손익구조								
<p>자 동 조 기 상 환 시</p> <p>> 각 자동조기상환평가일에 모든 기초자산의 증가가 최초기준가격 대비 아래 조건을 충족 시 1.65% X n (n=1,2,3,4)수준 지급 후 청산</p> <table border="1"> <thead> <tr> <th>6개월</th> <th>12개월</th> <th>18개월</th> <th>24개월</th> </tr> </thead> <tbody> <tr> <td>90% 이상</td> <td>90% 이상</td> <td>80% 이상</td> <td>75% 이상</td> </tr> </tbody> </table>	6개월	12개월	18개월	24개월	90% 이상	90% 이상	80% 이상	75% 이상	<p>리 자 드 상 환 시</p> <p>> 2차 자동조기상환평가일에 기초자산의 증가 중 어느 하나라도 최초기초자산가격 대비 90%미만인 경우로서, 최초설정일부터 2차 자동조기상환평가일까지 기초자산의 각 증가 중 어느 하나도 최초기초자산가격 대비 75% 미만으로 하락한 적이 없는 경우 ⇒ 연 4.95% 수익 지급</p>	<p>만 기 상 환 시</p> <p>① 수익상환 최종기준가격결정일에 모든 기초자산의 증가 모두 최초기준가격의 65% 이상인 경우</p> <p>② 손실상환 ※ 최종기준가격결정일에 어느 한 기초자산이라도 증가가 최초기준가격의 65%미만인 경우 : 원금손실 ※ 65%미만 하락여부는 최종기준가격결정일의 모든 기초자산의 증가만 모니터링 ※ 최대 원금손실률: 100%</p>
6개월	12개월	18개월	24개월							
90% 이상	90% 이상	80% 이상	75% 이상							

(단위: 백만원)

3. 시나리오법에 의한 손익변동

148

4. 최대손실금액 (VaR : 99%, 10일)

(단위: 백만원)

48

펀드명 : BNK지수연계증권HS(KRW)K-14호[ELS-파생형]

기준일 : 2021-05-14

공시일:

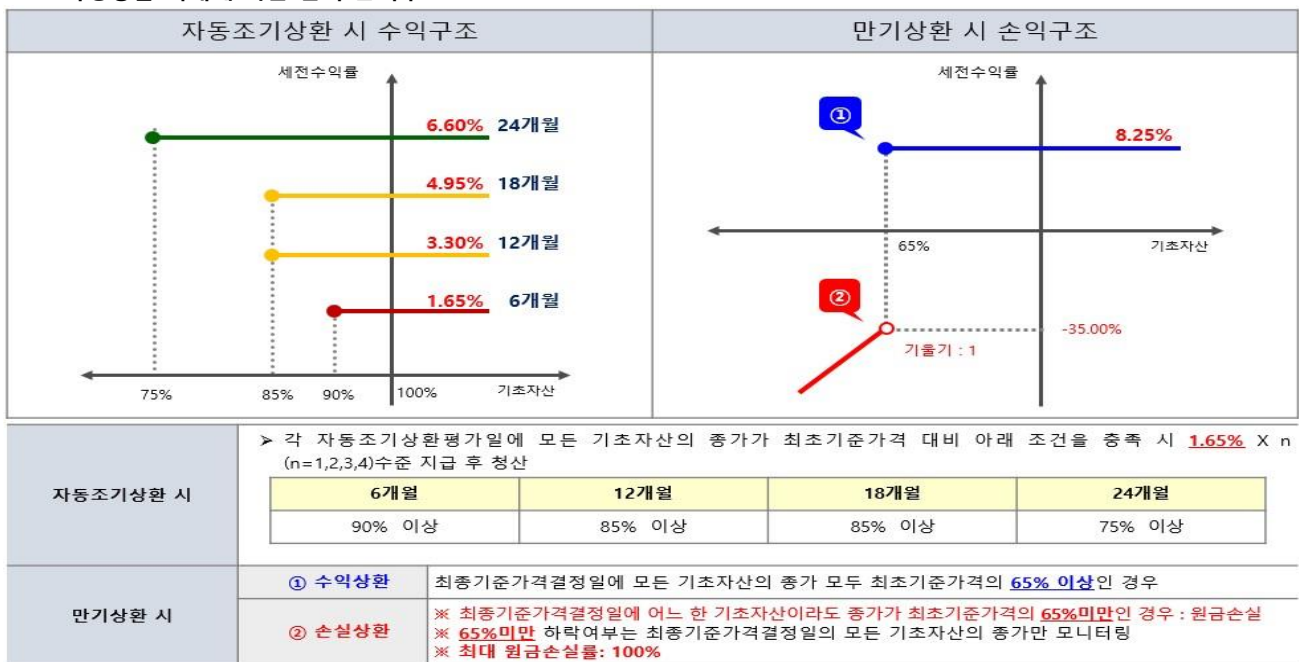
2021-05-17

1. 계약금액

(단위: 백만원)

구분	거래대상	거래유형	매수(1)	매도(2)	순포지션(1-2)	비고
신규	주식	ELS	0	0	0	장외
누계	주식	ELS	547		547	장외
합계			547		547	

2. 파생상품 거래에 따른 만기 손익구조



(단위: 백만원)

3. 시나리오법에 의한 손익변동

39

4. 최대손실금액 (VaR : 99%, 10일)

(단위: 백만원)

17

펀드명 : BNK지수연계증권HS(KRW)N-27호[ELS-파생형]

기준일 : 2021-05-14

공시일:

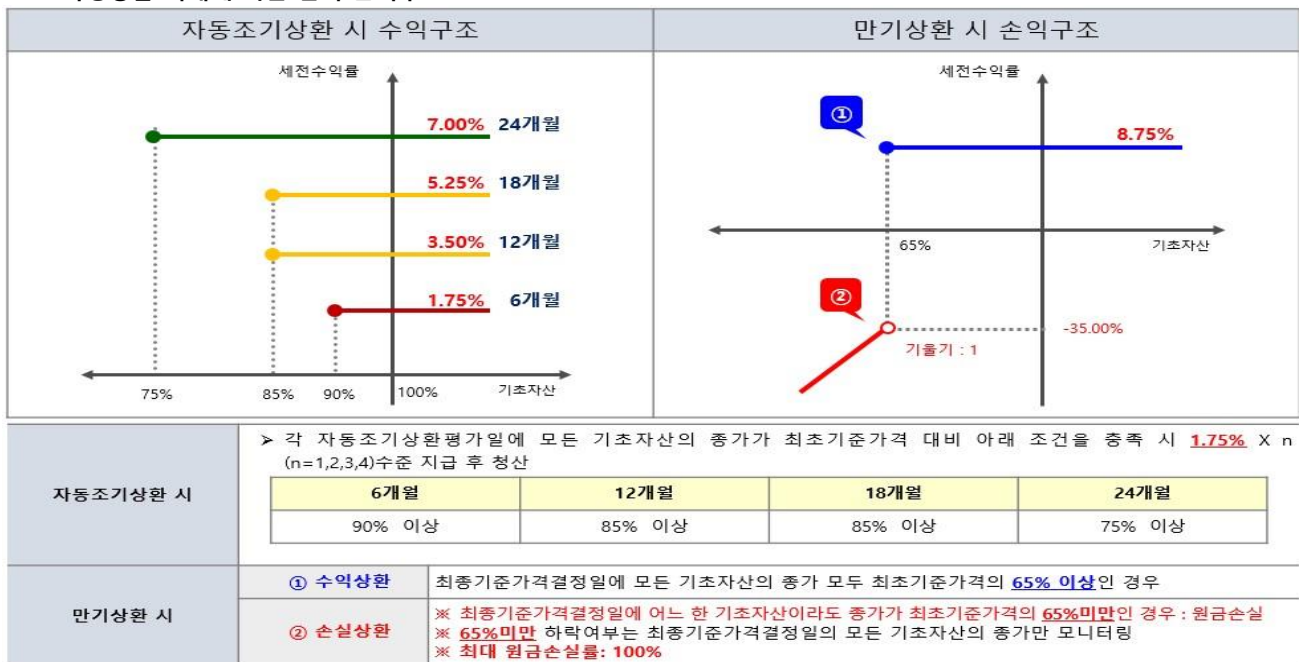
2021-05-17

1. 계약금액

(단위: 백만원)

구분	거래대상	거래유형	매수(1)	매도(2)	순포지션(1-2)	비고
신규	주식	ELS	0	0	0	장외
누계	주식	ELS	2,053		2,053	장외
합계			2,053		2,053	

2. 파생상품 거래에 따른 만기 손익구조



(단위: 백만원)

3. 시나리오법에 의한 손익변동

144

(단위: 백만원)

4. 최대손실금액 (VaR : 99%, 10일)

55

펀드명 : BNK리자드지수연계증권HS(KRW)N-29호[ELS-파생형]

기준일 : 2021-05-14

공시일:

2021-05-17

1. 계약금액

(단위: 백만원)

구분	거래대상	거래유형	매수(1)	매도(2)	순포지션(1-2)	비고
신규	주식	ELS	0	0	0	장외
누계	주식	ELS	1,680		1,680	장외
합계			1,680		1,680	

2. 파생상품 거래에 따른 만기 손익구조

자동조기상환 시 수익구조	리자드상환 시 수익구조	만기상환 시 손익구조								
<p>자 동 조 기 상 환 시</p> <p>> 각 자동조기상환평가일에 모든 기초자산의 증가가 최초기준가격 대비 아래 조건을 충족 시 1.65% X n (n=1,2,3,4)수준 지급 후 청산</p> <table border="1"> <thead> <tr> <th>6개월</th> <th>12개월</th> <th>18개월</th> <th>24개월</th> </tr> </thead> <tbody> <tr> <td>90% 이상</td> <td>90% 이상</td> <td>80% 이상</td> <td>75% 이상</td> </tr> </tbody> </table>	6개월	12개월	18개월	24개월	90% 이상	90% 이상	80% 이상	75% 이상	<p>리 자 드 상 환 시</p> <p>> 2차 자동조기상환평가일에 기초자산의 증가 중 어느 하나라도 최초기초자산가격 대비 90%미만인 경우로서, 최초설정일부터 2차 자동조기상환평가일까지 기초자산의 각 증가 중 어느 하나도 최초기초자산가격 대비 75% 미만으로 하락한 적이 없는 경우 ⇒ 연 4.95% 수익 지급</p>	<p>만 기 상 환 시</p> <p>① 수익상환 : 최종기준가격결정일에 모든 기초자산의 증가 모두 최초기준가격의 65% 이상인 경우</p> <p>② 손실상환 : ※ 최종기준가격결정일에 어느 한 기초자산이라도 증가가 최초기준가격의 65%미만인 경우 : 원금손실 ※ 65%미만 하락여부는 최종기준가격결정일의 모든 기초자산의 증가만 모니터링 ※ 최대 원금손실률: 100%</p>
6개월	12개월	18개월	24개월							
90% 이상	90% 이상	80% 이상	75% 이상							

(단위: 백만원)

3. 시나리오법에 의한 손익변동

144

4. 최대손실금액 (VaR : 99%, 10일)

(단위: 백만원)

39

펀드명 : BNK지수연계증권HS(KRW)K-15호[ELS-파생형]

기준일 : 2021-05-14

공시일: 2021-05-17

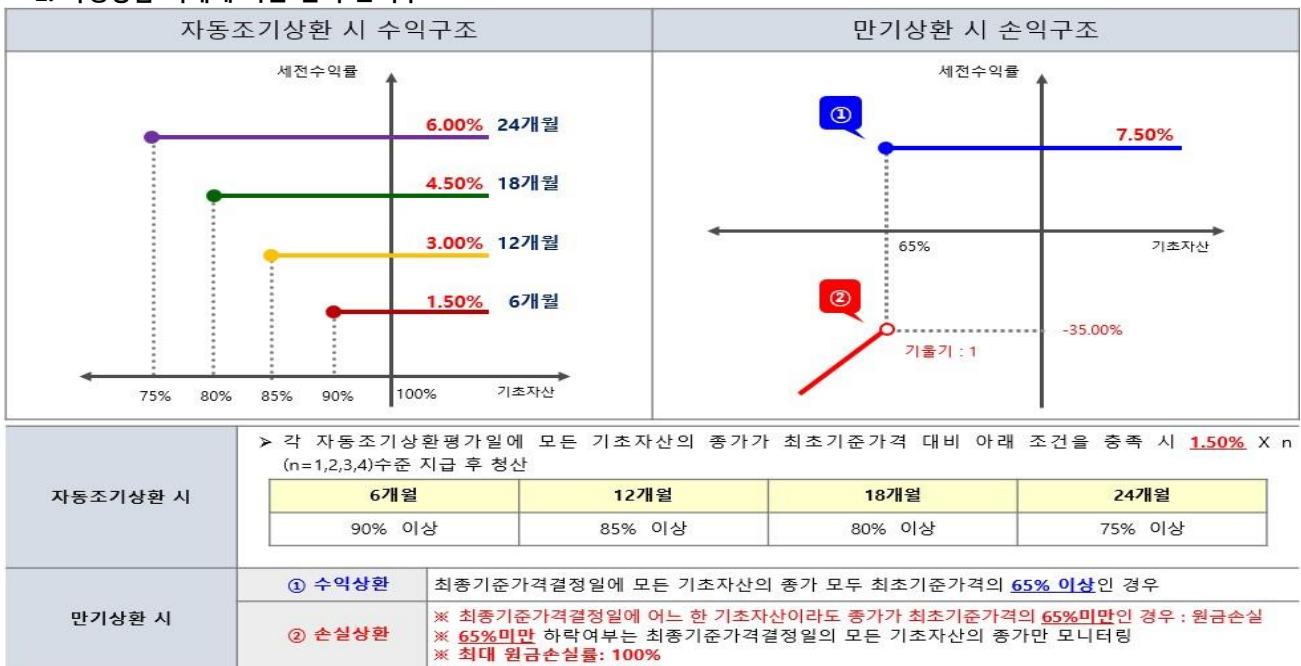
2021-05-17

1. 계약금액

(단위: 백만원)

구분	거래대상	거래유형	매수(1)	매도(2)	순포지션(1-2)	비고
신규	주식	ELS	0	0	0	장외
누계	주식	ELS	419		419	장외
합계			419		419	

2. 파생상품 거래에 따른 만기 손익구조



(단위: 백만원)

3. 시나리오법에 의한 손익변동

33

4. 최대손실금액 (VaR : 99%, 10일)

(단위: 백만원)

8

펀드명 : BNK지수연계증권HS(KRW)N-30호[ELS-파생형]

기준일 : 2021-05-14

공시일:

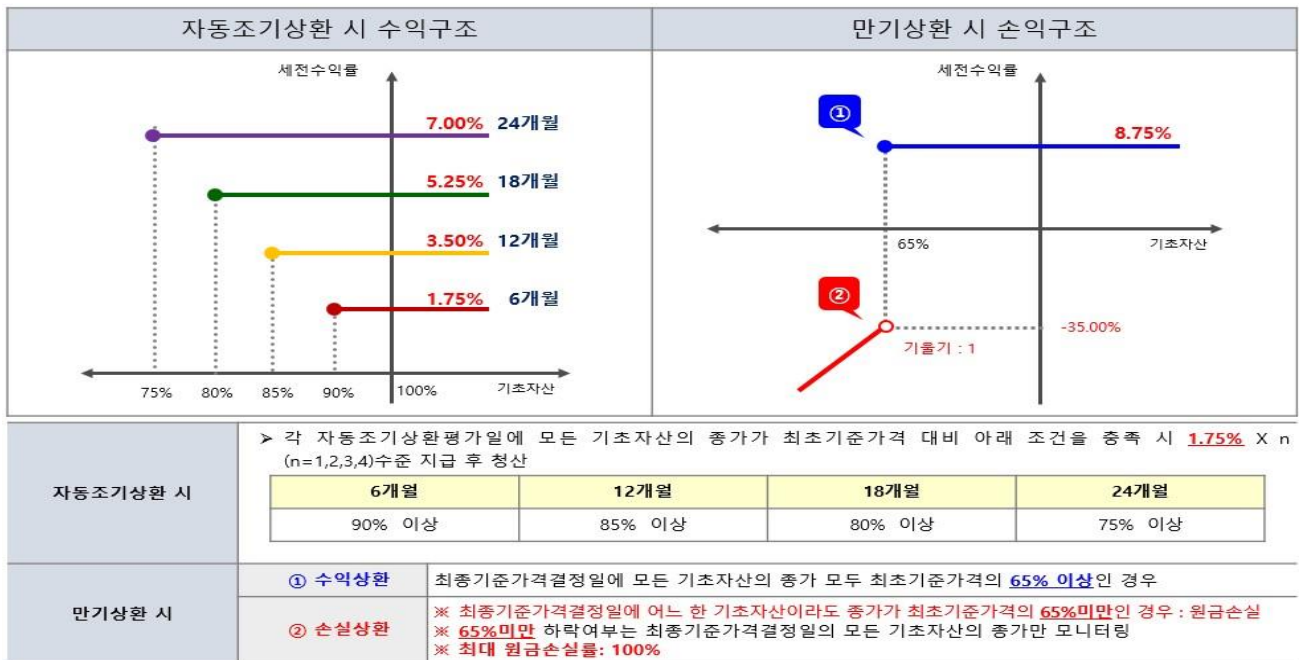
2021-05-17

1. 계약금액

(단위: 백만원)

구분	거래대상	거래유형	매수(1)	매도(2)	순포지션(1-2)	비고
신규	주식	ELS	0	0	0	장외
누계	주식	ELS	1,967		1,967	장외
합계			1,967		1,967	

2. 파생상품 거래에 따른 만기 손익구조



(단위: 백만원)

3. 시나리오법에 의한 손익변동

148

(단위: 백만원)

4. 최대손실금액 (VaR : 99%, 10일)

42

펀드명 : BNK리자드지수연계증권HS(KRW)N-32호[ELS-파생형]

기준일 : 2021-05-14

공시일: 2021-05-17

2021-05-17

1. 계약금액

(단위: 백만원)

구분	거래대상	거래유형	매수(1)	매도(2)	순포지션(1-2)	비고
신규	주식	ELS	0	0	0	장외
누계	주식	ELS	1,114		1,114	장외
합계			1,114		1,114	

2. 파생상품 거래에 따른 만기 손익구조

자동조기상환 시 수익구조	리자드상환 시 수익구조	만기상환 시 손익구조								
<p>자 동 조 기 상 환 시</p> <p>> 각 자동조기상환평가일에 모든 기초자산의 증가가 최초기준가격 대비 아래 조건을 충족 시 1.65% X n (n=1,2,3,4)수준 지급 후 청산</p> <table border="1"> <thead> <tr> <th>6개월</th> <th>12개월</th> <th>18개월</th> <th>24개월</th> </tr> </thead> <tbody> <tr> <td>90% 이상</td> <td>90% 이상</td> <td>80% 이상</td> <td>75% 이상</td> </tr> </tbody> </table>	6개월	12개월	18개월	24개월	90% 이상	90% 이상	80% 이상	75% 이상	<p>리 자 드 상 환 시</p> <p>> 2차 자동조기상환평가일에 기초자산의 증가 중 어느 하나라도 최초기초자산가격 대비 90%미만인 경우로서, 최초설정일부터 2차 자동조기상환평가일까지 기초자산의 각 증가 중 어느 하나도 최초기초자산가격 대비 75% 미만으로 하락한 적이 없는 경우 ⇒ 연 4.95% 수익 지급</p>	<p>만 기 상 환 시</p> <p>① 수익상환 최종기준가격결정일에 모든 기초자산의 증가 모두 최초기준가격의 65% 이상인 경우</p> <p>② 손실상환 ※ 최종기준가격결정일에 어느 한 기초자산이라도 증가가 최초기준가격의 65%미만인 경우 : 원금손실 ※ 65%미만 하락여부는 최종기준가격결정일의 모든 기초자산의 증가만 모니터링 ※ 최대 원금손실률: 100%</p>
6개월	12개월	18개월	24개월							
90% 이상	90% 이상	80% 이상	75% 이상							

(단위: 백만원)

3. 시나리오법에 의한 손익변동

89

4. 최대손실금액 (VaR : 99%, 10일)

(단위: 백만원)

22

펀드명 : BNK지수연계증권HS(KRW)N-33호[ELS-파생형]

기준일 : 2021-05-14

공시일: 2021-05-17

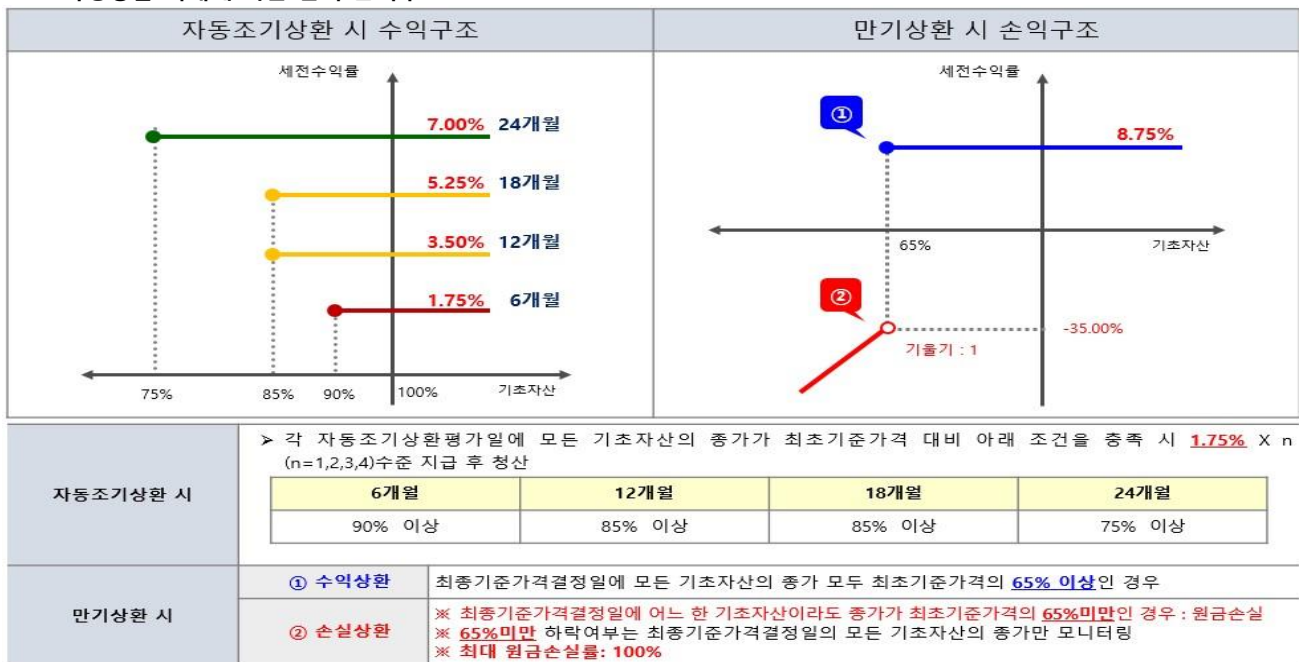
2021-05-17

1. 계약금액

(단위: 백만원)

구분	거래대상	거래유형	매수(1)	매도(2)	순포지션(1-2)	비고
신규	주식	ELS	0	0	0	장외
누계	주식	ELS	634		634	장외
합계			634		634	

2. 파생상품 거래에 따른 만기 손익구조



(단위: 백만원)

3. 시나리오법에 의한 손익변동

46

(단위: 백만원)

4. 최대손실금액 (VaR : 99%, 10일)

16

펀드명 : BNK지수연계증권S(KRW)NK-1호[ELS-파생형]

기준일 : 2021-05-14

공시일:

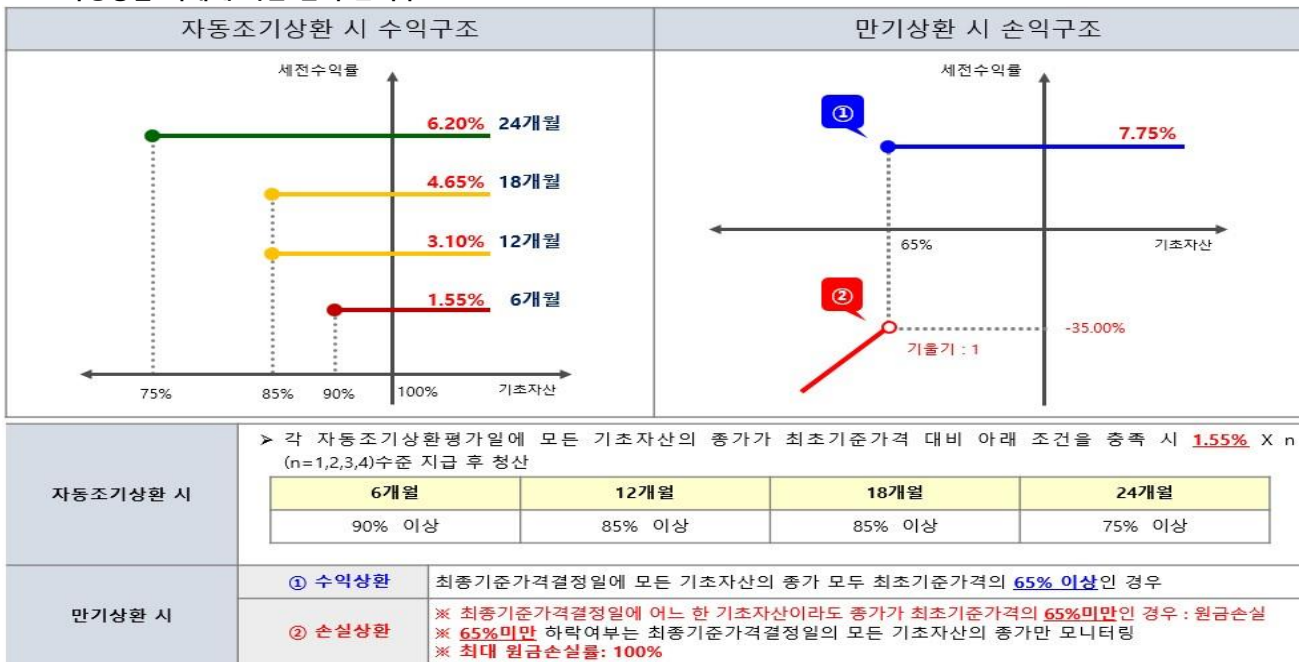
2021-05-17

1. 계약금액

(단위: 백만원)

구분	거래대상	거래유형	매수(1)	매도(2)	순포지션(1-2)	비고
신규	주식	ELS	0	0	0	장외
누계	주식	ELS	260		260	장외
합계			260		260	

2. 파생상품 거래에 따른 만기 손익구조



(단위: 백만원)

3. 시나리오법에 의한 손익변동

16

(단위: 백만원)

4. 최대손실금액 (VaR : 99%, 10일)

13

펀드명 : BNK리자드지수연계증권S(KRW)NK-2호[ELS-파생형]

기준일 : 2021-05-14

공시일:

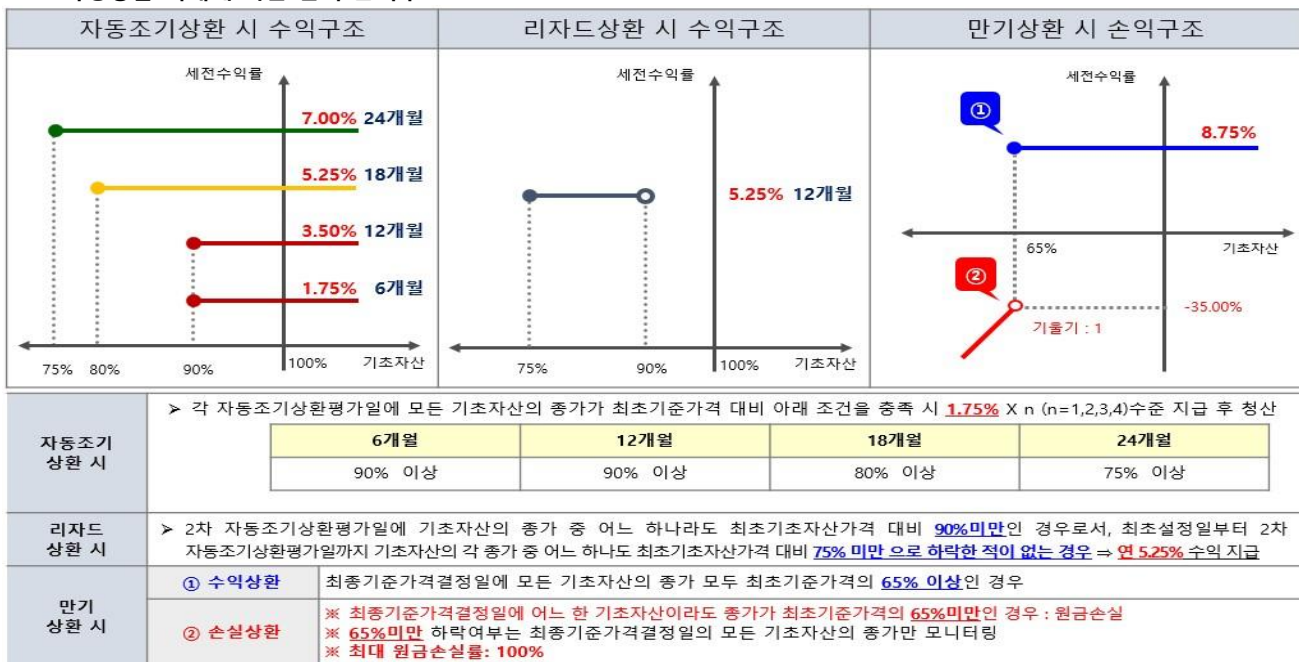
2021-05-17

1. 계약금액

(단위: 백만원)

구분	거래대상	거래유형	매수(1)	매도(2)	순포지션(1-2)	비고
신규	주식	ELS	0	0	0	장외
누계	주식	ELS	1,218		1,218	장외
합계			1,218		1,218	

2. 파생상품 거래에 따른 만기 손익구조



(단위: 백만원)

3. 시나리오법에 의한 손익변동

75

4. 최대손실금액 (VaR : 99%, 10일)

(단위: 백만원)

56

펀드명 : BNK지수연계증권S(KRW)NK-3호[ELS-파생형]

기준일 : 2021-05-14

공시일:

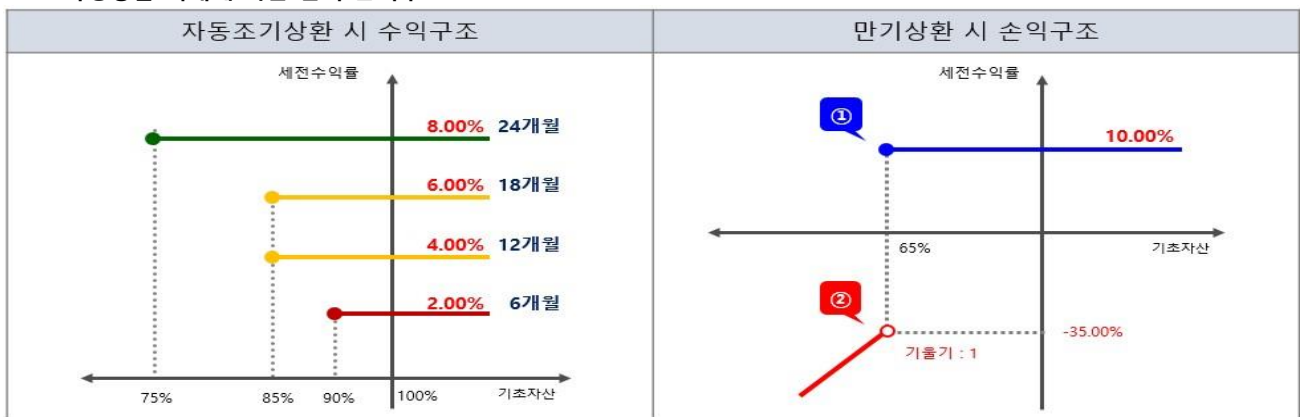
2021-05-17

1. 계약금액

(단위: 백만원)

구분	거래대상	거래유형	매수(1)	매도(2)	순포지션(1-2)	비고
신규	주식	ELS	0	0	0	장외
누계	주식	ELS	2,128		2,128	장외
합계			2,128		2,128	

2. 파생상품 거래에 따른 만기 손익구조



자동조기상환 시

> 각 자동조기상환평가일에 모든 기초자산의 총가가 최초기준가격 대비 아래 조건을 충족 시 2.00% X n (n=1,2,3,4)수준 지급 후 청산

6개월	12개월	18개월	24개월
90% 이상	85% 이상	85% 이상	75% 이상

만기상환 시

① 수익상환: 최종기준가격결정일에 모든 기초자산의 총가 모두 최초기준가격의 65% 이상인 경우

② 손실상환: ※ 최종기준가격결정일에 어느 한 기초자산이라도 총가가 최초기준가격의 65%미만인 경우 : 원금손실
 ※ 65%미만 하락여부는 최종기준가격결정일의 모든 기초자산의 총가만 모니터링
 ※ 최대 원금손실률: 100%

(단위: 백만원)

3. 시나리오법에 의한 손익변동

125

(단위: 백만원)

4. 최대손실금액 (VaR : 99%, 10일)

106

펀드명 : BNK리자드지수연계증권E(KRW)NK-1호[ELS-파생형]

기준일 : 2021-05-14

공시일:

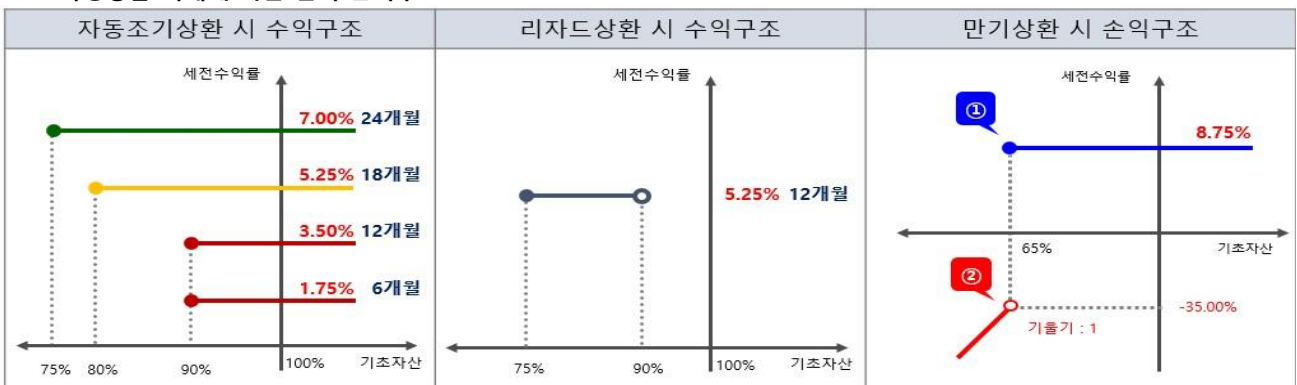
2021-05-17

1. 계약금액

(단위: 백만원)

구분	거래대상	거래유형	매수(1)	매도(2)	순포지션(1-2)	비고
신규	주식	ELS	0	0	0	장외
누계	주식	ELS	334		334	장외
합계			334		334	

2. 파생상품 거래에 따른 만기 손익구조



자동조기상환 시	> 각 자동조기상환평가일에 모든 기초자산의 총가가 최초기준가격 대비 아래 조건을 충족 시 1.75% X n (n=1,2,3,4)수준 지급 후 청산			
	6개월	12개월	18개월	24개월
	90% 이상	90% 이상	80% 이상	75% 이상
리자드상환 시	> 2차 자동조기상환평가일에 기초자산의 총가 중 어느 하나라도 최초기초자산가격 대비 90%미만인 경우로서, 최초설정일부터 2차 자동조기상환평가일까지 기초자산의 각 총가 중 어느 하나도 최초기초자산가격 대비 75% 미만으로 하락한 적이 없는 경우 ⇒ 연 5.25% 수익 지급			
만기상환 시	① 수익상환	최종기준가격결정일에 모든 기초자산의 총가 모두 최초기준가격의 65% 이상인 경우		
	② 손실상환	※ 최종기준가격결정일에 어느 한 기초자산이라도 총가가 최초기준가격의 65%미만인 경우 : 원금손실 ※ 65%미만 하락여부는 최종기준가격결정일의 모든 기초자산의 총가만 모니터링 ※ 최대 원금손실률: 100%		

(단위: 백만원)

3. 시나리오법에 의한 손익변동

22

4. 최대손실금액 (VaR : 99%, 10일)

(단위: 백만원)

14

펀드명 : BNK리자드지수연계증권S(KRW)-1호[ELS-파생형]

기준일 : 2021-05-14

공시일:

2021-05-17

1. 계약금액

(단위: 백만원)

구분	거래대상	거래유형	매수(1)	매도(2)	순포지션(1-2)	비고
신규	주식	ELS	0	0	0	장외
누계	주식	ELS	781		781	장외
합계			781		781	

2. 파생상품 거래에 따른 만기 손익구조

자동조기상환 시 수익구조	리자드상환 시 수익구조	만기상환 시 손익구조								
<p>자 동 조 기 상 환 시</p> <p> > 각 자동조기상환평가일에 기초자산의 총가가 최초기준가격 대비 아래 조건을 충족 시 1.50% X n (n=1,2,3,4)수준 지급 후 청산 </p> <table border="1"> <thead> <tr> <th>6개월</th> <th>12개월</th> <th>18개월</th> <th>24개월</th> </tr> </thead> <tbody> <tr> <td>90% 이상</td> <td>90% 이상</td> <td>80% 이상</td> <td>75% 이상</td> </tr> </tbody> </table>	6개월	12개월	18개월	24개월	90% 이상	90% 이상	80% 이상	75% 이상	<p>리 자 드 상 환 시</p> <p> > 2차 자동조기상환평가일에 기초자산의 총가가 최초기초자산가격 대비 90%미만인 경우로서, 최초설정일부터 2차 자동조기상환평가일까지 기초자산의 총가가 최초기초자산가격 대비 75% 미만으로 하락한 적이 없는 경우 ⇒ 연 4.50% 수익 지급 </p>	<p>만 기 상 환 시</p> <p> ① 수익상환 : 최종기준가격결정일에 기초자산의 총가가 최초기준가격의 65% 이상인 경우 ※ 최종기준가격결정일에 기초자산의 총가가 최초기준가격의 65%미만인 경우 : 원금손실 ※ 65%미만 하락여부는 최종기준가격결정일의 기초자산의 총가만 모니터링 ※ 최대 원금손실률: 100% </p>
6개월	12개월	18개월	24개월							
90% 이상	90% 이상	80% 이상	75% 이상							

(단위: 백만원)

3. 시나리오법에 의한 손익변동

34

(단위: 백만원)

4. 최대손실금액 (VaR : 99%, 10일)

0

펀드명 : BNK지수연계증권S(KRW)NK-4호[ELS-파생형]

기준일 : 2021-05-14

공시일: 2021-05-17

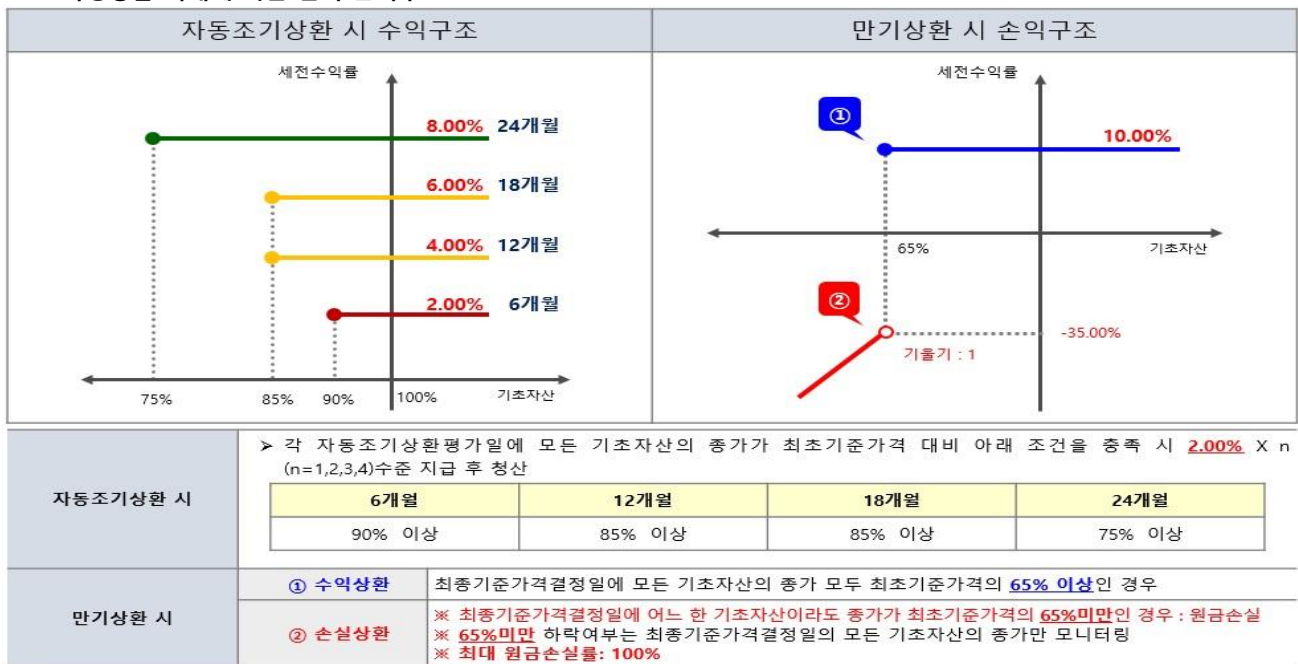
2021-05-17

1. 계약금액

(단위: 백만원)

구분	거래대상	거래유형	매수(1)	매도(2)	순포지션(1-2)	비고
신규	주식	ELS	0	0	0	장외
누계	주식	ELS	1,264		1,264	장외
합계			1,264		1,264	

2. 파생상품 거래에 따른 만기 손익구조



(단위: 백만원)

3. 시나리오법에 의한 손익변동

84

4. 최대손실금액 (VaR : 99%, 10일)

(단위: 백만원)

74

펀드명 : BNK리자드지수연계증권S(KRW)-2호[ELS-파생형]

기준일 : 2021-05-14

공시일:

2021-05-17

1. 계약금액

(단위: 백만원)

구분	거래대상	거래유형	매수(1)	매도(2)	순포지션(1-2)	비고
신규	주식	ELS	0	0	0	장외
누계	주식	ELS	1,302		1,302	장외
합계			1,302		1,302	

2. 파생상품 거래에 따른 만기 손익구조

자동조기상환 시 수익구조	리자드상환 시 수익구조	만기상환 시 손익구조								
<p>자동조기상환 시</p> <p>> 각 자동조기상환평가일에 기초자산의 총가가 최초기준가격 대비 아래 조건을 충족 시 1.85% X n (n=1,2,3,4)수준 지급 후 청산</p> <table border="1"> <thead> <tr> <th>6개월</th> <th>12개월</th> <th>18개월</th> <th>24개월</th> </tr> </thead> <tbody> <tr> <td>90% 이상</td> <td>90% 이상</td> <td>80% 이상</td> <td>75% 이상</td> </tr> </tbody> </table>	6개월	12개월	18개월	24개월	90% 이상	90% 이상	80% 이상	75% 이상	<p>리자드상환 시</p> <p>> 2차 자동조기상환평가일에 기초자산의 총가가 최초기초자산가격 대비 90%미만인 경우로서, 최초설정일부터 2차 자동조기상환평가일까지 기초자산의 총가가 최초기초자산가격 대비 75% 미만으로 하락한 적이 없는 경우 ⇒ 연 5.55% 수익 지급</p>	<p>만기상환 시</p> <p>① 수익상환 : 최종기준가격결정일에 기초자산의 총가가 최초기준가격의 65% 이상인 경우</p> <p>② 손실상환 : ※ 최종기준가격결정일에 기초자산의 총가가 최초기준가격의 65%미만인 경우 : 원금손실 ※ 65%미만 하락여부는 최종기준가격결정일의 기초자산의 총가만 모니터링 ※ 최대 원금손실률: 100%</p>
6개월	12개월	18개월	24개월							
90% 이상	90% 이상	80% 이상	75% 이상							

(단위: 백만원)

3. 시나리오법에 의한 손익변동

57

4. 최대손실금액 (VaR : 99%, 10일)

(단위: 백만원)

0

펀드명 : BNK지수연계증권SE(KRW)K-2호[ELS-파생형]

기준일 : 2021-05-14

공시일:

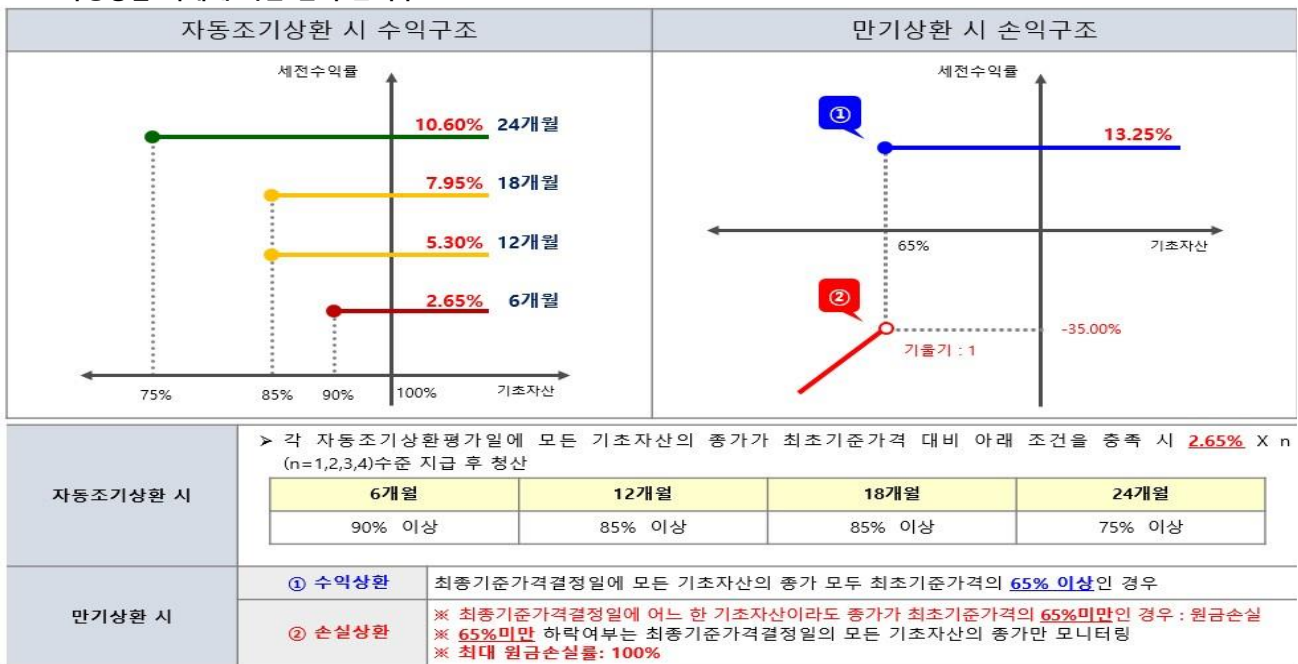
2021-05-17

1. 계약금액

(단위: 백만원)

구분	거래대상	거래유형	매수(1)	매도(2)	순포지션(1-2)	비고
신규	주식	ELS	0	0	0	장외
누계	주식	ELS	5,621		5,621	장외
합계			5,621		5,621	

2. 파생상품 거래에 따른 만기 손익구조



(단위: 백만원)

3. 시나리오법에 의한 손익변동

326

(단위: 백만원)

4. 최대손실금액 (VaR : 99%, 10일)

213

펀드명 : BNK지수연계증권SE(KRW)K-3호[ELS-파생형]

기준일 : 2021-05-14

공시일: 2021-05-17

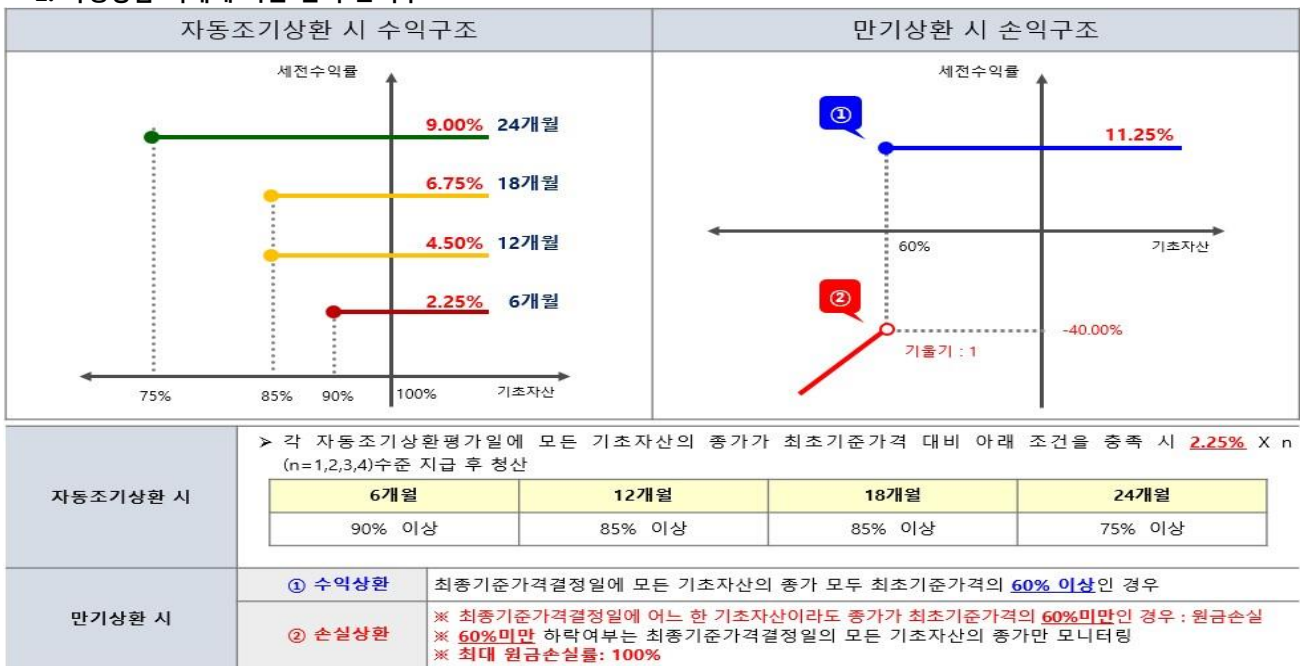
2021-05-17

1. 계약금액

(단위: 백만원)

구분	거래대상	거래유형	매수(1)	매도(2)	순포지션(1-2)	비고
신규	주식	ELS	0	0	0	장외
누계	주식	ELS	548		548	장외
합계			548		548	

2. 파생상품 거래에 따른 만기 손익구조



(단위: 백만원)

3. 시나리오법에 의한 손익변동

29

(단위: 백만원)

4. 최대손실금액 (VaR : 99%, 10일)

17

펀드명 : BNK리자드지수연계증권SE(KRW)K-4호[ELS-파생형]

기준일 : 2021-05-14

공시일:

2021-05-17

1. 계약금액

(단위: 백만원)

구분	거래대상	거래유형	매수(1)	매도(2)	순포지션(1-2)	비고
신규	주식	ELS	0	0	0	장외
누계	주식	ELS	1,989		1,989	장외
합계			1,989		1,989	

2. 파생상품 거래에 따른 만기 손익구조

자동조기상환 시 수익구조	리자드상환 시 수익구조	만기상환 시 손익구조								
<p>자동조기상환 시</p> <p>> 각 자동조기상환평가일에 모든 기초자산의 총가가 최초기준가격 대비 아래 조건을 충족 시 2.25% X n (n=1,2,3,4)수준 지급 후 청산</p> <table border="1"> <thead> <tr> <th>6개월</th> <th>12개월</th> <th>18개월</th> <th>24개월</th> </tr> </thead> <tbody> <tr> <td>90% 이상</td> <td>90% 이상</td> <td>80% 이상</td> <td>75% 이상</td> </tr> </tbody> </table>	6개월	12개월	18개월	24개월	90% 이상	90% 이상	80% 이상	75% 이상	<p>리자드 상환 시</p> <p>> 2차 자동조기상환평가일에 기초자산의 증가 중 어느 하나라도 최초기초자산가격 대비 90%미만인 경우로서, 최초설정일부터 2차 자동조기상환평가일까지 기초자산의 각 증가 중 어느 하나도 최초기초자산가격 대비 75% 미만으로 하락한 적이 없는 경우 ⇒ 연 6.75% 수익 지급</p>	<p>만기 상환 시</p> <p>① 수익상환 : 최종기준가격결정일에 모든 기초자산의 증가 모두 최초기준가격의 65% 이상인 경우</p> <p>② 손실상환 : ※ 최종기준가격결정일에 어느 한 기초자산이라도 증가가 최초기준가격의 65%미만인 경우 : 원금손실 ※ 65%미만 하락여부는 최종기준가격결정일의 모든 기초자산의 증가만 모니터링 ※ 최대 원금손실률: 100%</p>
6개월	12개월	18개월	24개월							
90% 이상	90% 이상	80% 이상	75% 이상							

(단위: 백만원)

3. 시나리오법에 의한 손익변동

101

(단위: 백만원)

4. 최대손실금액 (VaR : 99%, 10일)

41

펀드명 : BNK지수연계증권HS(KRW)N-37호[ELS-파생형]

기준일 : 2021-05-14

공시일: 2021-05-17

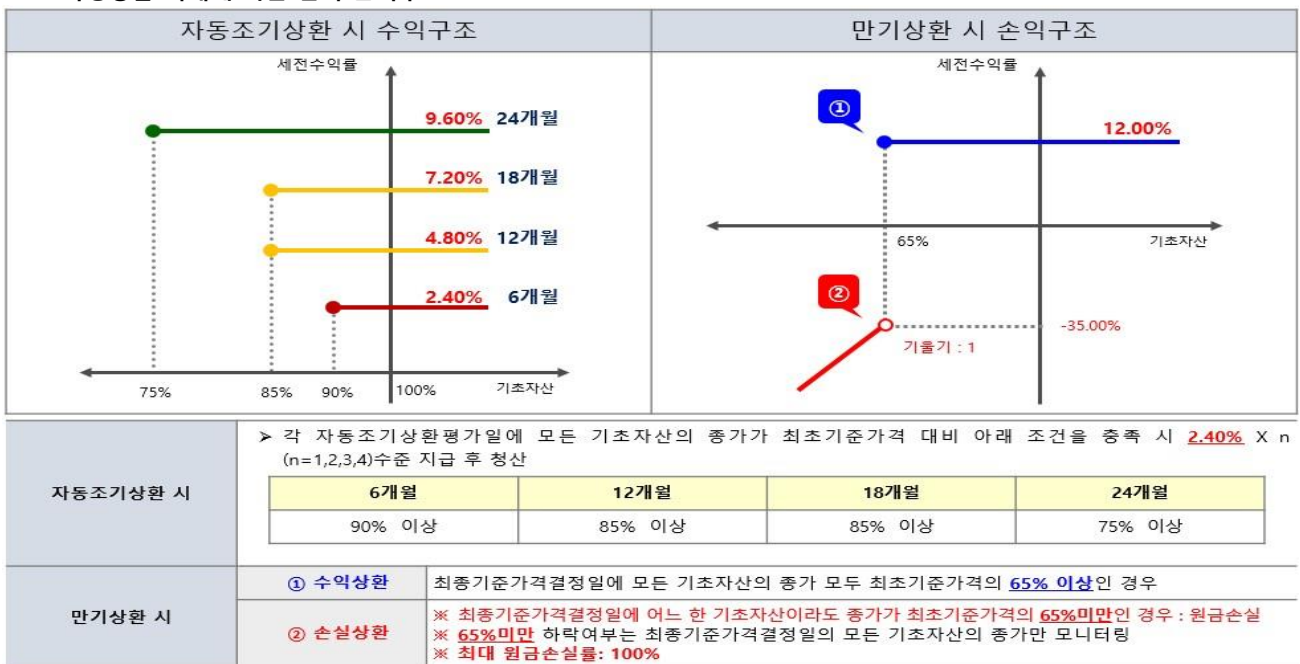
2021-05-17

1. 계약금액

(단위: 백만원)

구분	거래대상	거래유형	매수(1)	매도(2)	순포지션(1-2)	비고
신규	주식	ELS	0	0	0	장외
누계	주식	ELS	1,550		1,550	장외
합계			1,550		1,550	

2. 파생상품 거래에 따른 만기 손익구조



(단위: 백만원)

3. 시나리오법에 의한 손익변동

96

4. 최대손실금액 (VaR : 99%, 10일)

(단위: 백만원)

35

펀드명 : BNK지수연계증권SE(KRW)K-5호[ELS-파생형]

기준일 : 2021-05-14

공시일:

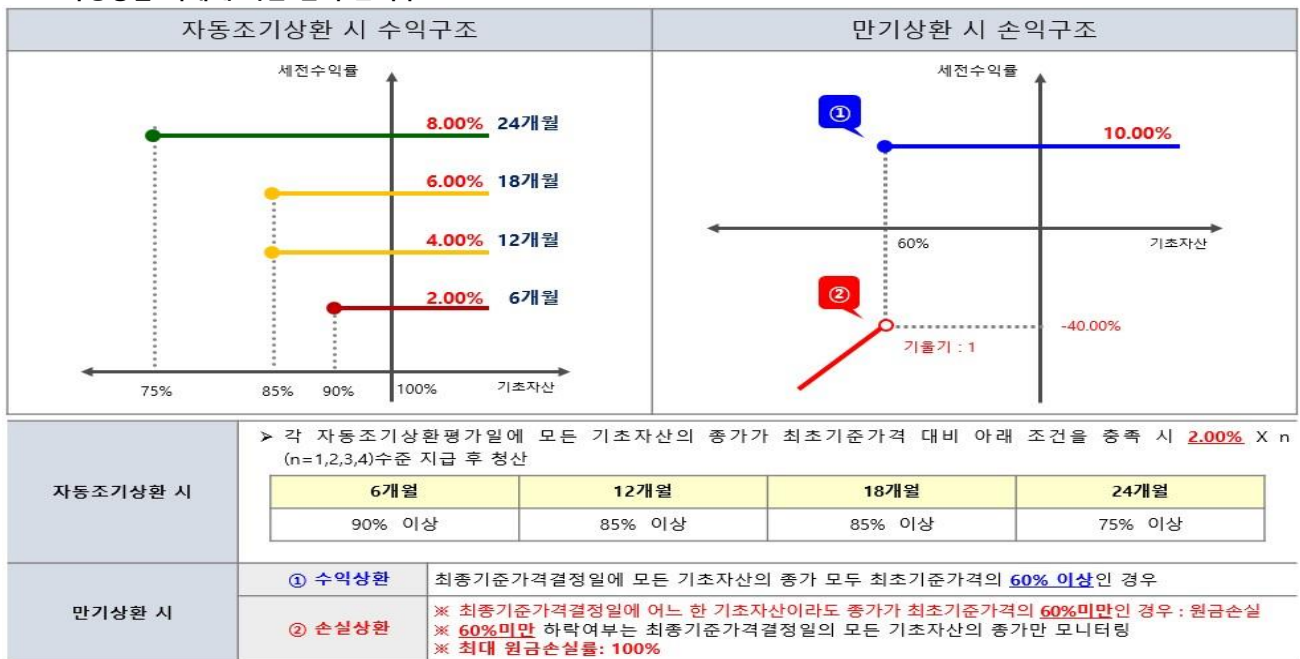
2021-05-17

1. 계약금액

(단위: 백만원)

구분	거래대상	거래유형	매수(1)	매도(2)	순포지션(1-2)	비고
신규	주식	ELS	0	0	0	장외
누계	주식	ELS	903		903	장외
합계			903		903	

2. 파생상품 거래에 따른 만기 손익구조



(단위: 백만원)

3. 시나리오법에 의한 손익변동

36

4. 최대손실금액 (VaR : 99%, 10일)

(단위: 백만원)

18

펀드명 : BNK리자드지수연계증권S(KRW)NK-6호[ELS-파생형]

기준일 : 2021-05-14

공시일:

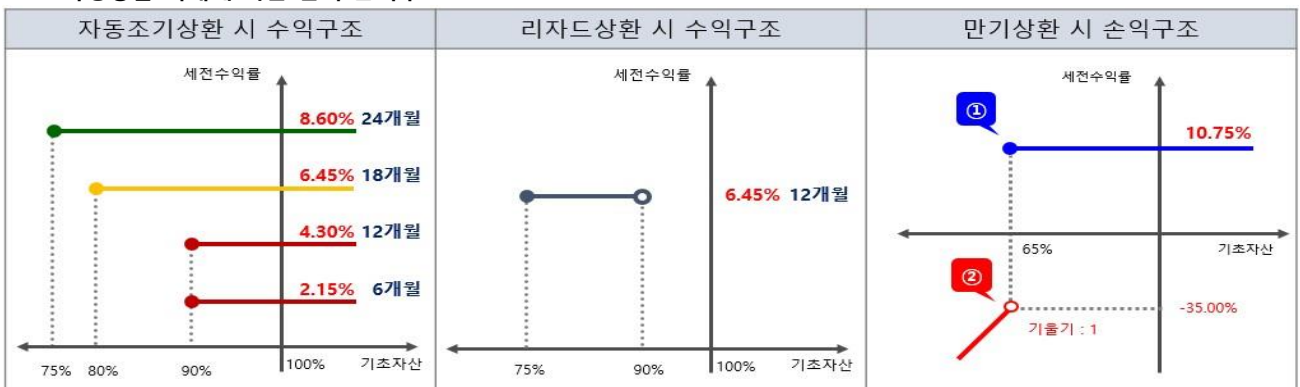
2021-05-17

1. 계약금액

(단위: 백만원)

구분	거래대상	거래유형	매수(1)	매도(2)	순포지션(1-2)	비고
신규	주식	ELS	0	0	0	장외
누계	주식	ELS	714		714	장외
합계			714		714	

2. 파생상품 거래에 따른 만기 손익구조



자동조기상환 시	> 각 자동조기상환평가일에 모든 기초자산의 증가가 최초기준가격 대비 아래 조건을 충족 시 2.15% X n (n=1,2,3,4)수준 지급 후 청산			
	6개월	12개월	18개월	24개월
	90% 이상	90% 이상	80% 이상	75% 이상
리자드상환 시	> 2차 자동조기상환평가일에 기초자산의 증가 중 어느 하나라도 최초기초자산가격 대비 90%미만 인 경우로서, 최초설정일부터 2차 자동조기상환평가일까지 기초자산의 각 증가 중 어느 하나도 최초기초자산가격 대비 75%미만 으로 하락한 적이 없는 경우 ⇒ 연 6.45% 수익 지급			
만기상환 시	① 수익상환	최종기준가격결정일에 모든 기초자산의 증가 모두 최초기준가격의 65% 이상 인 경우		
	② 손실상환	※ 최종기준가격결정일에 어느 한 기초자산이라도 증가가 최초기준가격의 65%미만 인 경우 : 원금손실 ※ 65%미만 하락여부는 최종기준가격결정일의 모든 기초자산의 증가만 모니터링 ※ 최대 원금손실률: 100%		

(단위: 백만원)

3. 시나리오법에 의한 손익변동

49

(단위: 백만원)

4. 최대손실금액 (VaR : 99%, 10일)

24

펀드명 : BNK지수연계증권SE(KRW)K-6호[ELS-파생형]

기준일 : 2021-05-14

공시일: 2021-05-17

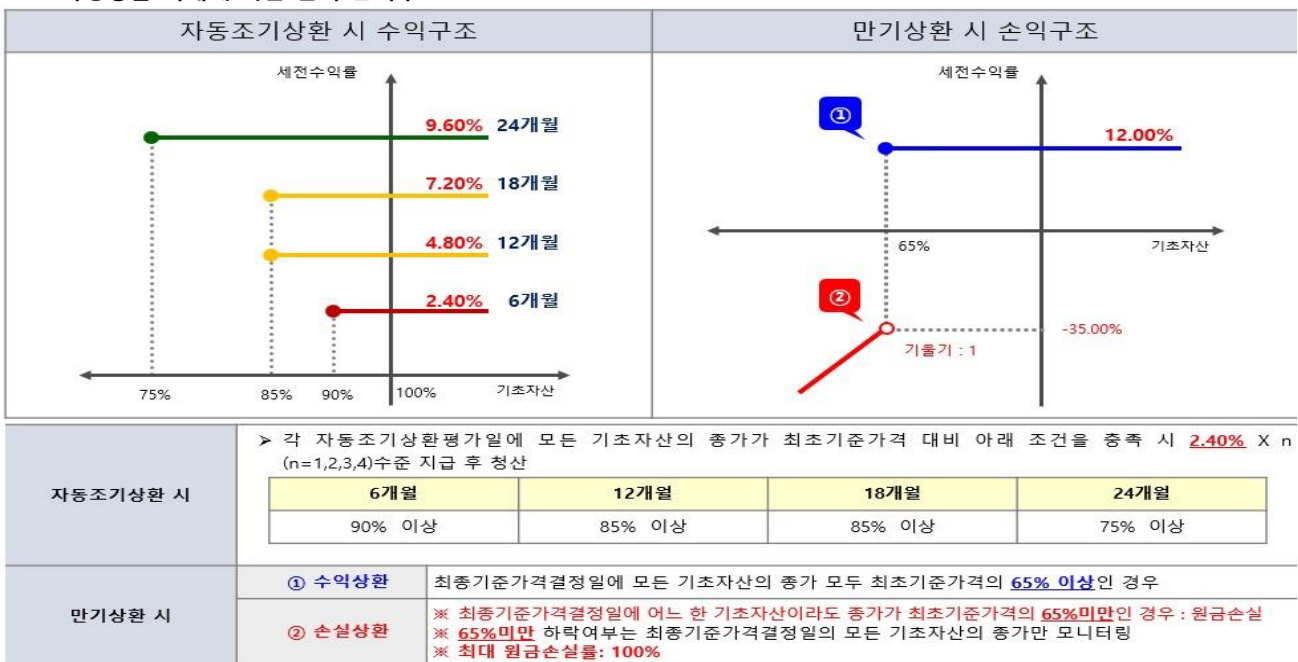
2021-05-17

1. 계약금액

(단위: 백만원)

구분	거래대상	거래유형	매수(1)	매도(2)	순포지션(1-2)	비고
신규	주식	ELS	0	0	0	장외
누계	주식	ELS	1,913		1,913	장외
합계			1,913		1,913	

2. 파생상품 거래에 따른 만기 손익구조



(단위: 백만원)

3. 시나리오법에 의한 손익변동

94

4. 최대손실금액 (VaR : 99%, 10일)

(단위: 백만원)

44

펀드명 : BNK지수연계증권SE(KRW)K-7호[ELS-파생형]

기준일 : 2021-05-14

공시일:

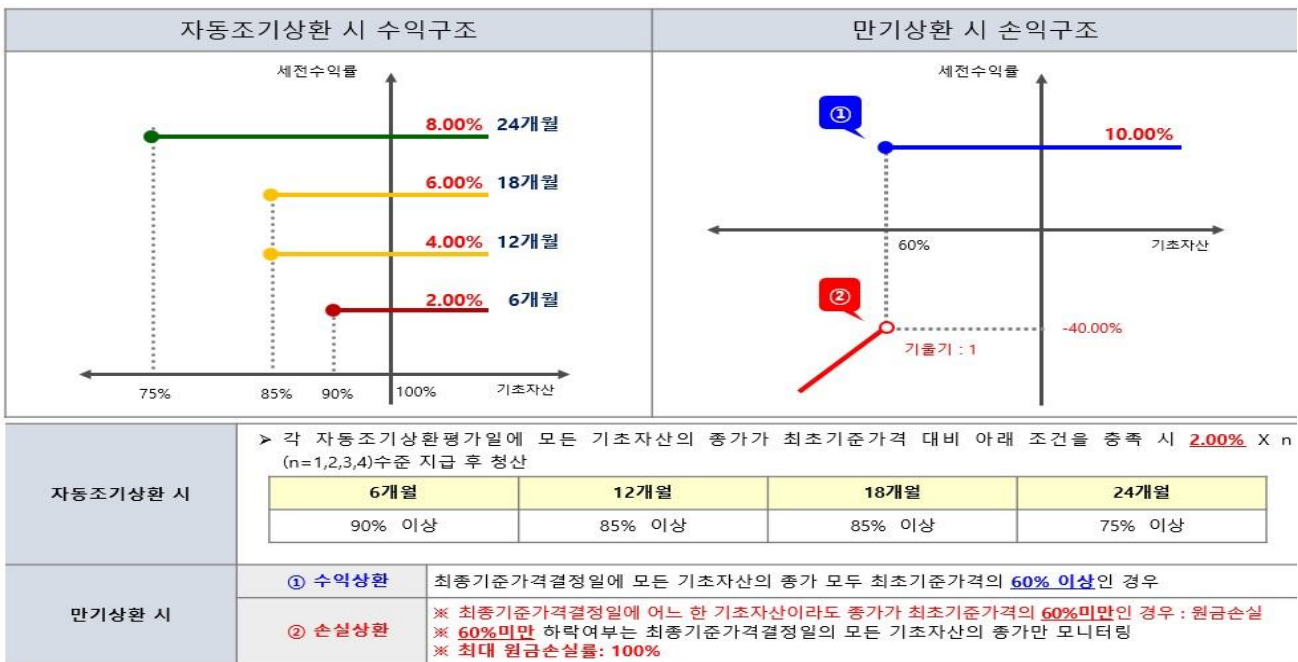
2021-05-17

1. 계약금액

(단위: 백만원)

구분	거래대상	거래유형	매수(1)	매도(2)	순포지션(1-2)	비고
신규	주식	ELS	0	0	0	장외
누계	주식	ELS	301		301	장외
합계			301		301	

2. 파생상품 거래에 따른 만기 손익구조



(단위: 백만원)

3. 시나리오법에 의한 손익변동

14

4. 최대손실금액 (VaR : 99%, 10일)

(단위: 백만원)

5

펀드명 : BNK리자드지수연계증권SE(KRW)N-1호[ELS-파생형]

기준일 : 2021-05-14

공시일:

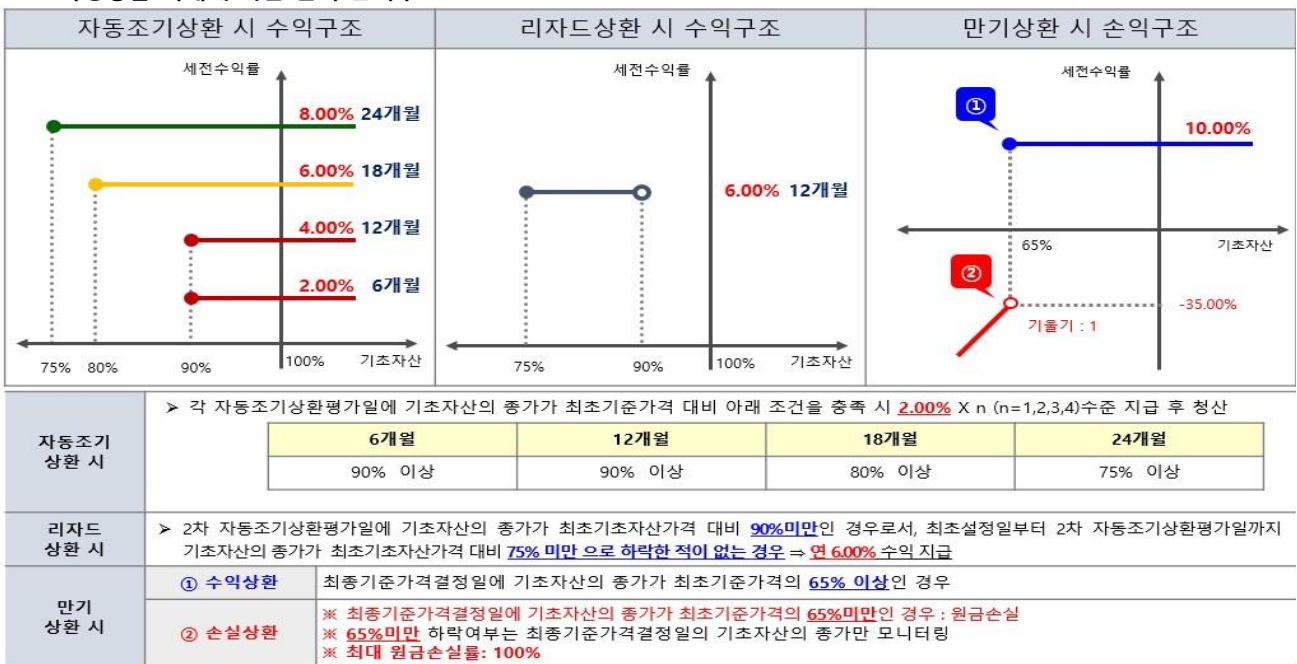
2021-05-17

1. 계약금액

(단위: 백만원)

구분	거래대상	거래유형	매수(1)	매도(2)	순포지션(1-2)	비고
신규	주식	ELS	0	0	0	장외
누계	주식	ELS	207		207	장외
합계			207		207	

2. 파생상품 거래에 따른 만기 손익구조



(단위: 백만원)

3. 시나리오법에 의한 손익변동

15

(단위: 백만원)

4. 최대손실금액 (VaR : 99%, 10일)

8

펀드명 : BNK지수연계증권HS(KRW)N-38호(온라인전용)[ELS-파생형]

기준일 : 2021-05-14

공시일:

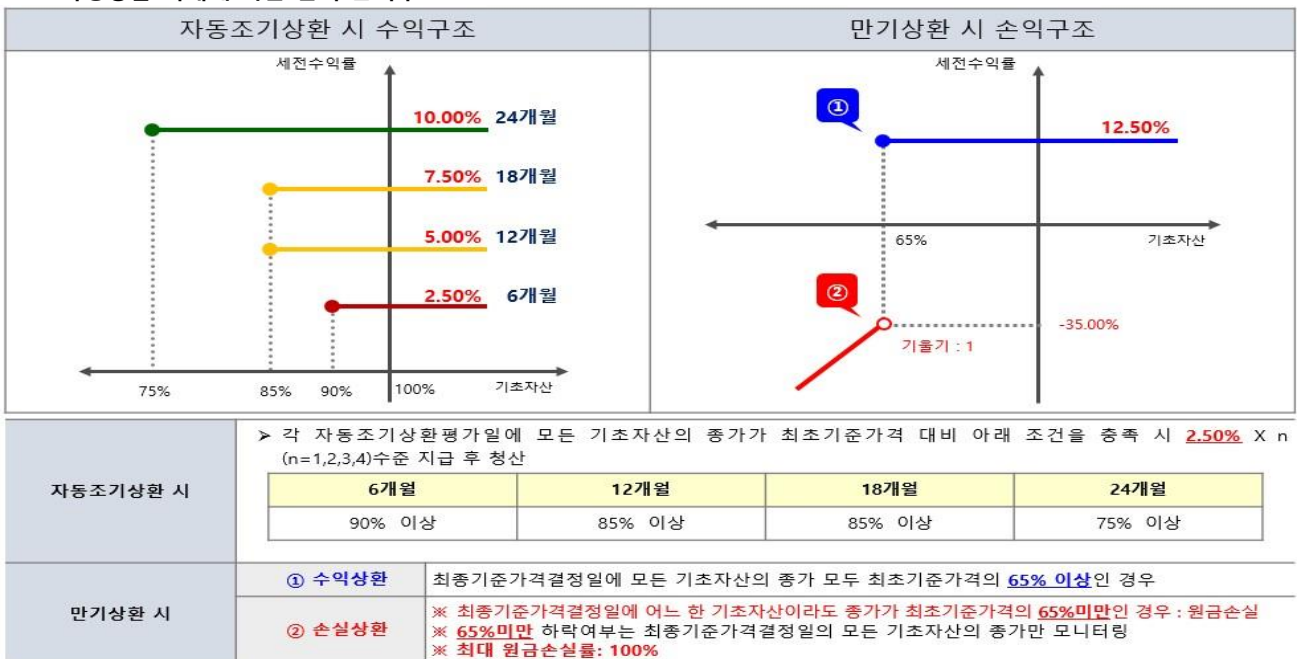
2021-05-17

1. 계약금액

(단위: 백만원)

구분	거래대상	거래유형	매수(1)	매도(2)	순포지션(1-2)	비고
신규	주식	ELS	0	0	0	장외
누계	주식	ELS	958		958	장외
합계			958		958	

2. 파생상품 거래에 따른 만기 손익구조



(단위: 백만원)

3. 시나리오법에 의한 손익변동

58

4. 최대손실금액 (VaR : 99%, 10일)

(단위: 백만원)

24

펀드명 : BNK리자드지수연계증권SHE(KRW)-1호[ELS-파생형]

기준일 : 2021-05-14

공시일:

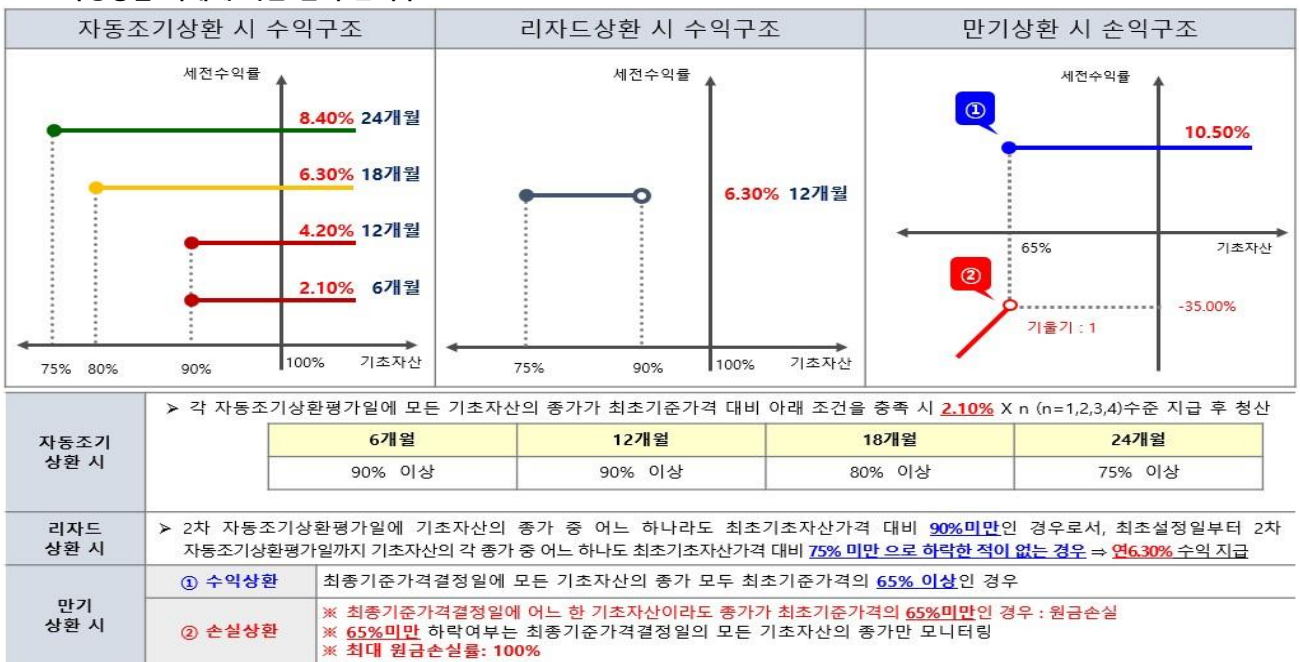
2021-05-17

1. 계약금액

(단위: 백만원)

구분	거래대상	거래유형	매수(1)	매도(2)	순포지션(1-2)	비고
신규	주식	ELS	0	0	0	장외
누계	주식	ELS	200		200	장외
합계			200		200	

2. 파생상품 거래에 따른 만기 손익구조



(단위: 백만원)

3. 시나리오법에 의한 손익변동

13

4. 최대손실금액 (VaR : 99%, 10일)

(단위: 백만원)

0

펀드명 : BNK지수연계증권S(KRW)NK-7호(온라인전용)[ELS-파생형]

기준일 : 2021-05-14

공시일:

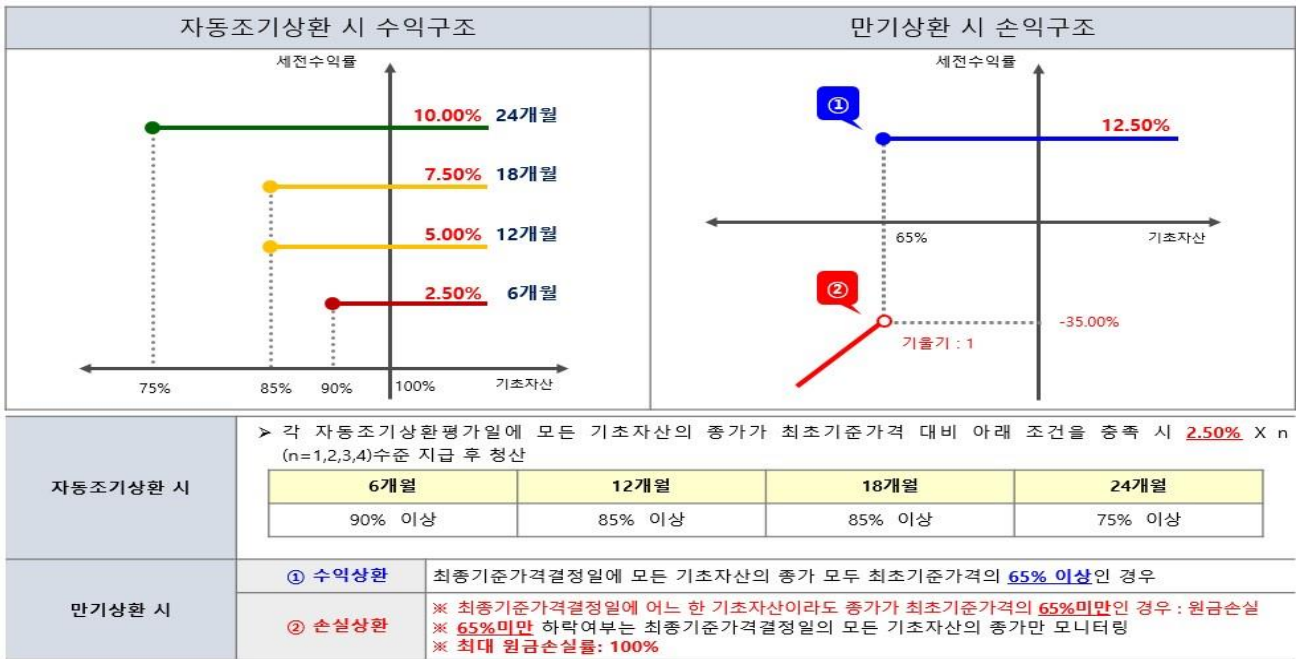
2021-05-17

1. 계약금액

(단위: 백만원)

구분	거래대상	거래유형	매수(1)	매도(2)	순포지션(1-2)	비고
신규	주식	ELS	0	0	0	장외
누계	주식	ELS	1,888		1,888	장외
합계			1,888		1,888	

2. 파생상품 거래에 따른 만기 손익구조



(단위: 백만원)

3. 시나리오법에 의한 손익변동

110

4. 최대손실금액 (VaR : 99%, 10일)

(단위: 백만원)

78

펀드명 : BNK지수연계증권HS(KRW)N-40호[ELS-파생형]

기준일 : 2021-05-14

공시일: 2021-05-17

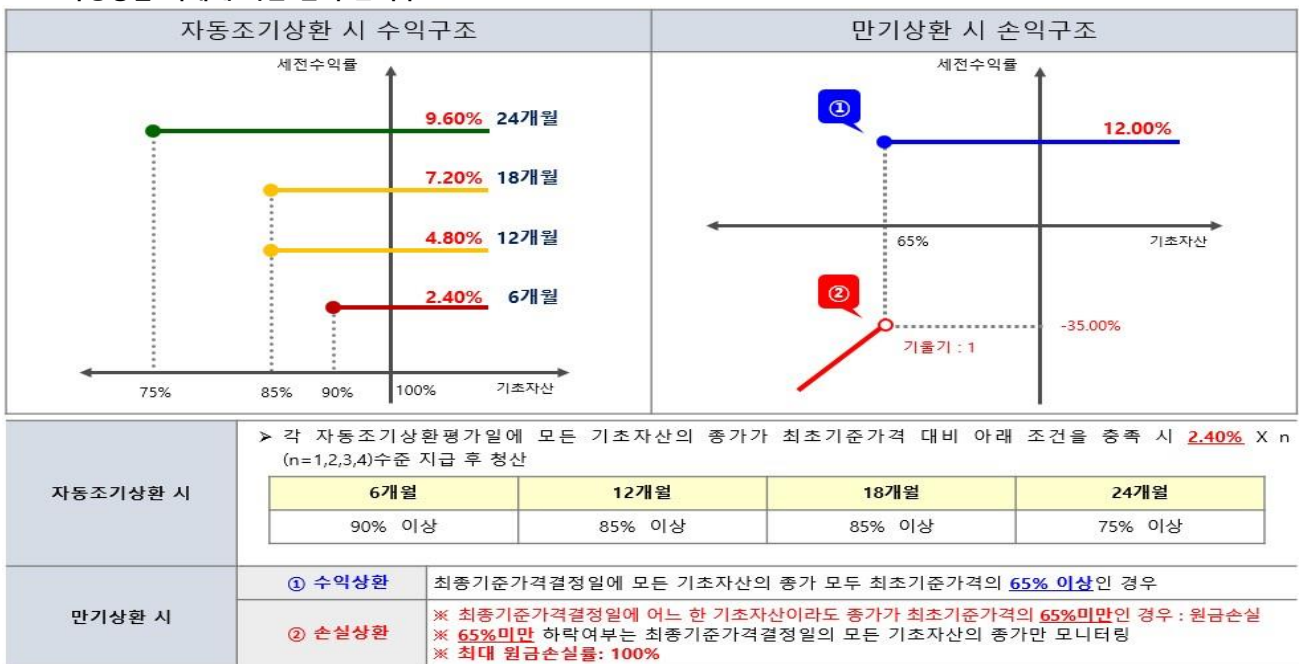
2021-05-17

1. 계약금액

(단위: 백만원)

구분	거래대상	거래유형	매수(1)	매도(2)	순포지션(1-2)	비고
신규	주식	ELS	0	0	0	장외
누계	주식	ELS	1,017		1,017	장외
합계			1,017		1,017	

2. 파생상품 거래에 따른 만기 손익구조



(단위: 백만원)

3. 시나리오법에 의한 손익변동

60

4. 최대손실금액 (VaR : 99%, 10일)

(단위: 백만원)

30

펀드명 : BNK리자드지수연계증권E(KRW)NK-2호[ELS-파생형]

기준일 : 2021-05-14

공시일:

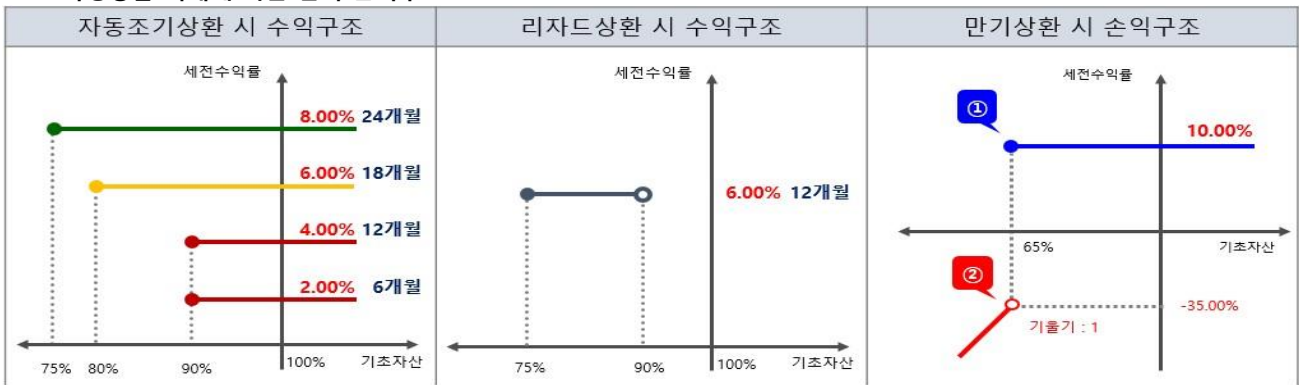
2021-05-17

1. 계약금액

(단위: 백만원)

구분	거래대상	거래유형	매수(1)	매도(2)	순포지션(1-2)	비고
신규	주식	ELS	0	0	0	장외
누계	주식	ELS	441		441	장외
합계			441		441	

2. 파생상품 거래에 따른 만기 손익구조



자동조기상환 시	> 각 자동조기상환평가일에 모든 기초자산의 총가가 최초기준가격 대비 아래 조건을 충족 시 2.00% X n (n=1,2,3,4)수준 지급 후 청산			
	6개월	12개월	18개월	24개월
	90% 이상	90% 이상	80% 이상	75% 이상
리자드상환 시	> 2차 자동조기상환평가일에 기초자산의 총가 중 어느 하나라도 최초기초자산가격 대비 90%미만 인 경우로서, 최초설정일부터 2차 자동조기상환평가일까지 기초자산의 각 총가 중 어느 하나도 최초기초자산가격 대비 75% 미만 으로 하락한 적이 없는 경우 ⇒ 연 6.00% 수익 지급			
만기상환 시	① 수익상환	최종기준가격결정일에 모든 기초자산의 총가 모두 최초기준가격의 65% 이상 인 경우		
	② 손실상환	※ 최종기준가격결정일에 어느 한 기초자산이라도 총가가 최초기준가격의 65%미만 인 경우 : 원금손실 ※ 65%미만 하락여부는 최종기준가격결정일의 모든 기초자산의 총가만 모니터링 ※ 최대 원금손실률: 100%		

(단위: 백만원)

3. 시나리오법에 의한 손익변동

27

4. 최대손실금액 (VaR : 99%, 10일)

(단위: 백만원)

25

펀드명 : BNK리자드지수연계증권S(KRW)-7호[ELS-파생형]

기준일 : 2021-05-14

공시일: 2021-05-17

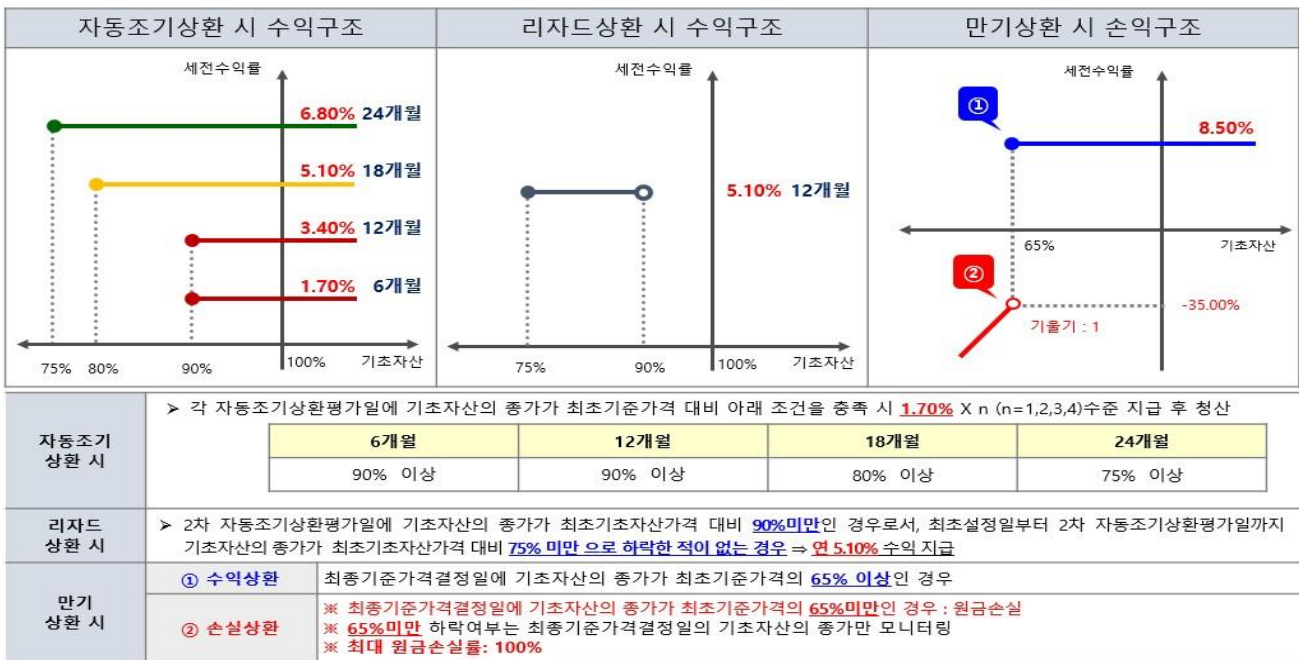
2021-05-17

1. 계약금액

(단위: 백만원)

구분	거래대상	거래유형	매수(1)	매도(2)	순포지션(1-2)	비고
신규	주식	ELS	0	0	0	장외
누계	주식	ELS	1,155		1,155	장외
합계			1,155		1,155	

2. 파생상품 거래에 따른 만기 손익구조



(단위: 백만원)

3. 시나리오법에 의한 손익변동

70

(단위: 백만원)

4. 최대손실금액 (VaR : 99%, 10일)

0

펀드명 : BNK지수연계증권E(KRW)NK-3호(온라인전용)[ELS-파생형]

기준일 : 2021-05-14

공시일: 2021-05-17

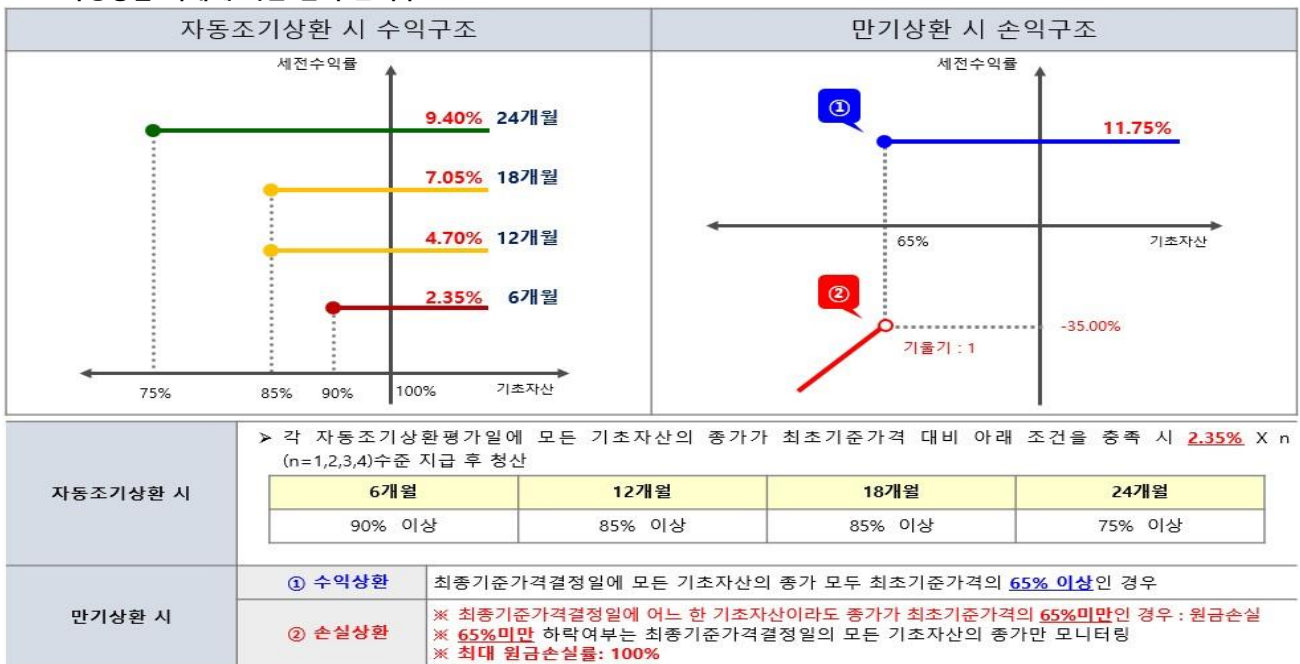
2021-05-17

1. 계약금액

(단위: 백만원)

구분	거래대상	거래유형	매수(1)	매도(2)	순포지션(1-2)	비고
신규	주식	ELS	0	0	0	장외
누계	주식	ELS	1,673		1,673	장외
합계			1,673		1,673	

2. 파생상품 거래에 따른 만기 손익구조



(단위: 백만원)

3. 시나리오법에 의한 손익변동

94

4. 최대손실금액 (VaR : 99%, 10일)

(단위: 백만원)

77

펀드명 : BNK지수연계증권S(KRW)NK-8호(온라인전용)[ELS-파생형]

기준일 : 2021-05-14

공시일:

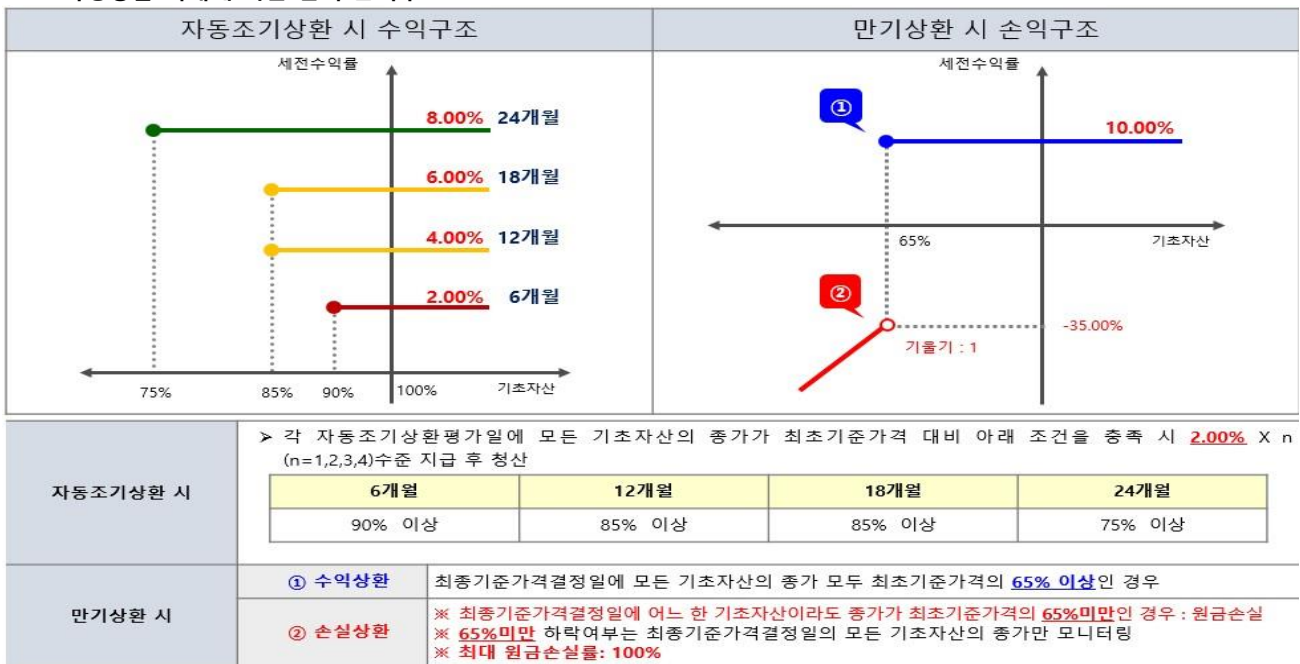
2021-05-17

1. 계약금액

(단위: 백만원)

구분	거래대상	거래유형	매수(1)	매도(2)	순포지션(1-2)	비고
신규	주식	ELS	0	0	0	장외
누계	주식	ELS	1,016		1,016	장외
합계			1,016		1,016	

2. 파생상품 거래에 따른 만기 손익구조



(단위: 백만원)

3. 시나리오법에 의한 손익변동

60

4. 최대손실금액 (VaR : 99%, 10일)

(단위: 백만원)

53

펀드명 : BNK지수연계증권S(KRW)NK-10호(온라인전용)[ELS-파생형]

기준일 : 2021-05-14

공시일: 2021-05-17

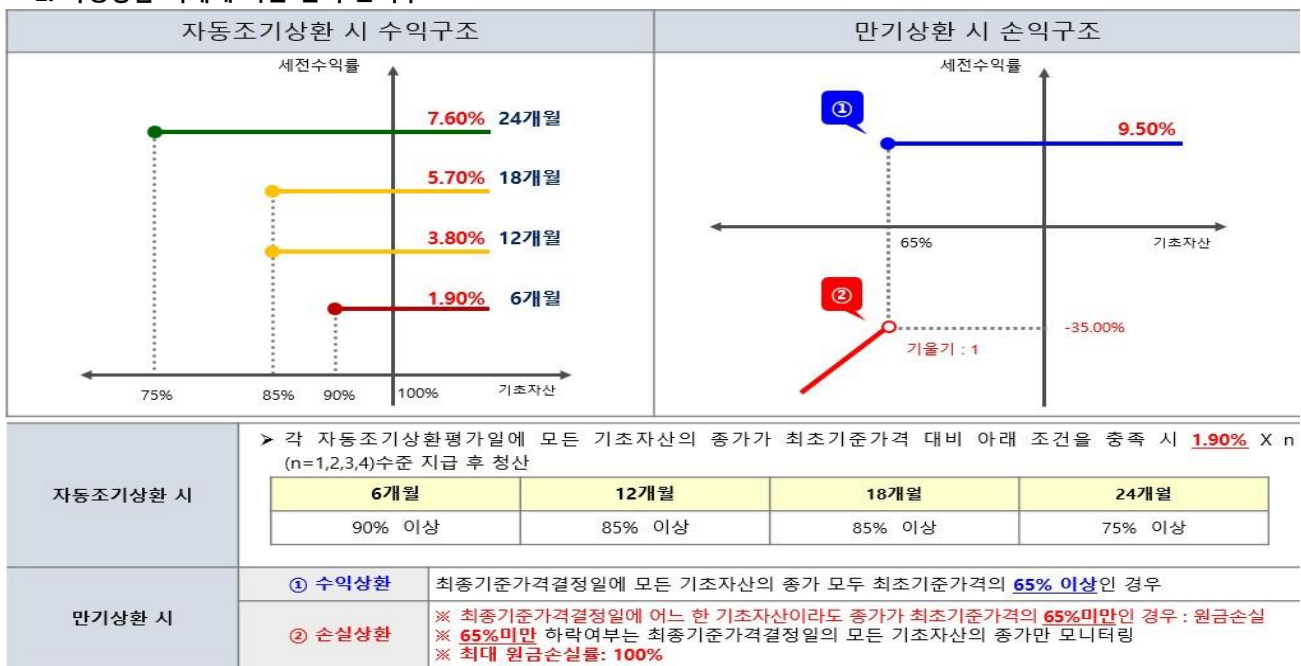
2021-05-17

1. 계약금액

(단위: 백만원)

구분	거래대상	거래유형	매수(1)	매도(2)	순포지션(1-2)	비고
신규	주식	ELS	0	0	0	장외
누계	주식	ELS	1,253		1,253	장외
합계			1,253		1,253	

2. 파생상품 거래에 따른 만기 손익구조



(단위: 백만원)

3. 시나리오법에 의한 손익변동

78

4. 최대손실금액 (VaR : 99%, 10일)

(단위: 백만원)

61

펀드명 : BNK지수연계증권HS(KRW)K-16호(온라인전용)[ELS-파생형]

기준일 : 2021-05-14

공시일:

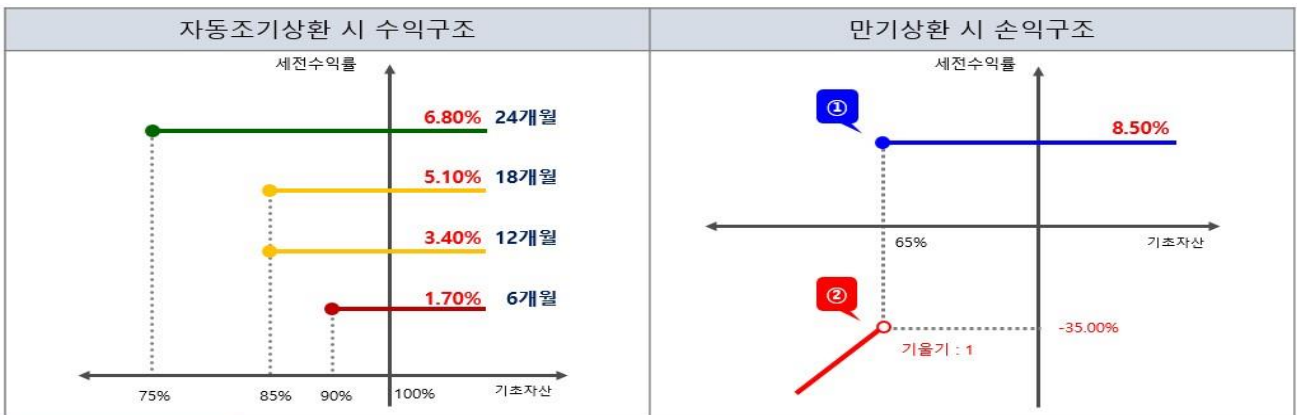
2021-05-17

1. 계약금액

(단위: 백만원)

구분	거래대상	거래유형	매수(1)	매도(2)	순포지션(1-2)	비고
신규	주식	ELS	0	0	0	장외
누계	주식	ELS	972		972	장외
합계			972		972	

2. 파생상품 거래에 따른 만기 손익구조



자동조기상환 시

▶ 각 자동조기상환평가일에 모든 기초자산의 증가가 최초기준가격 대비 아래 조건을 충족 시 1.70% X n (n=1,2,3,4)수준 지급 후 청산

6개월	12개월	18개월	24개월
90% 이상	85% 이상	85% 이상	75% 이상

만기상환 시

① 수익상환: 최종기준가격결정일에 모든 기초자산의 증가 모두 최초기준가격의 65% 이상인 경우

② 손실상환: ※ 최종기준가격결정일에 어느 한 기초자산이라도 증가가 최초기준가격의 65%미만인 경우: 원금손실
 ※ 65%미만 하락여부는 최종기준가격결정일의 모든 기초자산의 증가만 모니터링
 ※ 최대 원금손실률: 100%

(단위: 백만원)

3. 시나리오법에 의한 손익변동

63

4. 최대손실금액 (VaR : 99%, 10일)

(단위: 백만원)

24

펀드명 : BNK지수연계증권HS(KRW)N-42호(온라인전용)[ELS-파생형]

기준일 : 2021-05-14

공시일: 2021-05-17

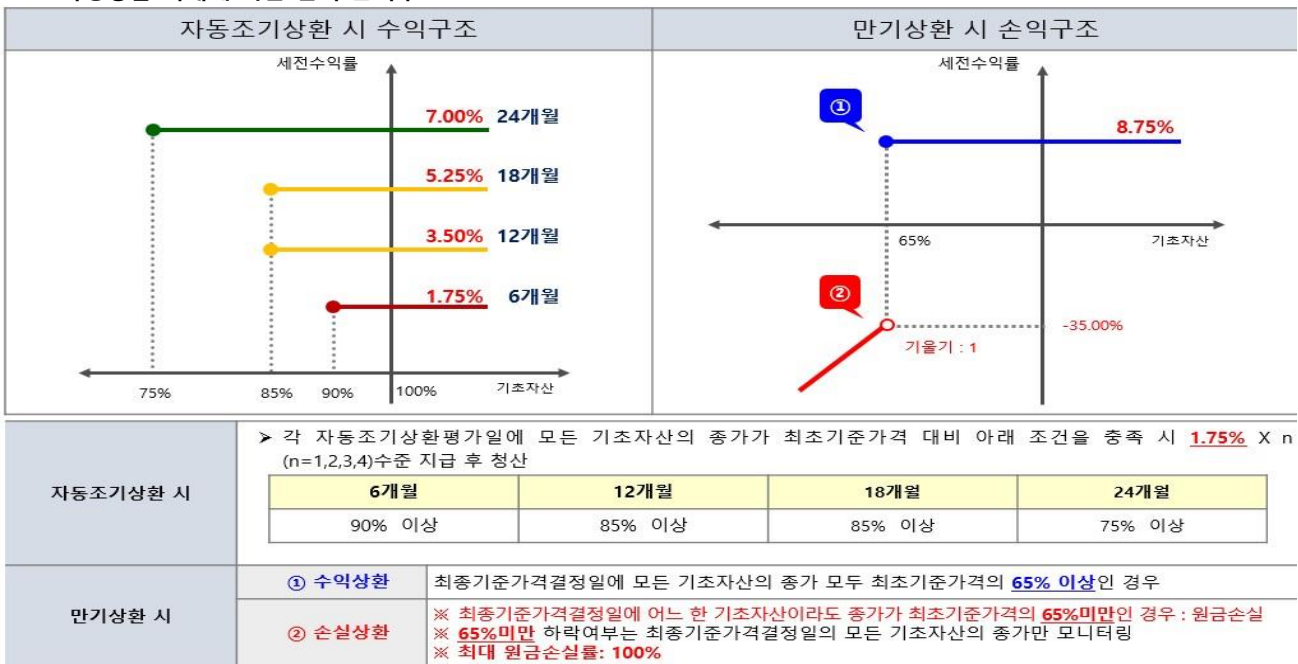
2021-05-17

1. 계약금액

(단위: 백만원)

구분	거래대상	거래유형	매수(1)	매도(2)	순포지션(1-2)	비고
신규	주식	ELS	0	0	0	장외
누계	주식	ELS	2,896		2,896	장외
합계			2,896		2,896	

2. 파생상품 거래에 따른 만기 손익구조



(단위: 백만원)

3. 시나리오법에 의한 손익변동

184

4. 최대손실금액 (VaR : 99%, 10일)

(단위: 백만원)

62

펀드명 : BNK지수연계증권S(KRW)-11호[ELS-파생형]

기준일 : 2021-05-14

공시일:

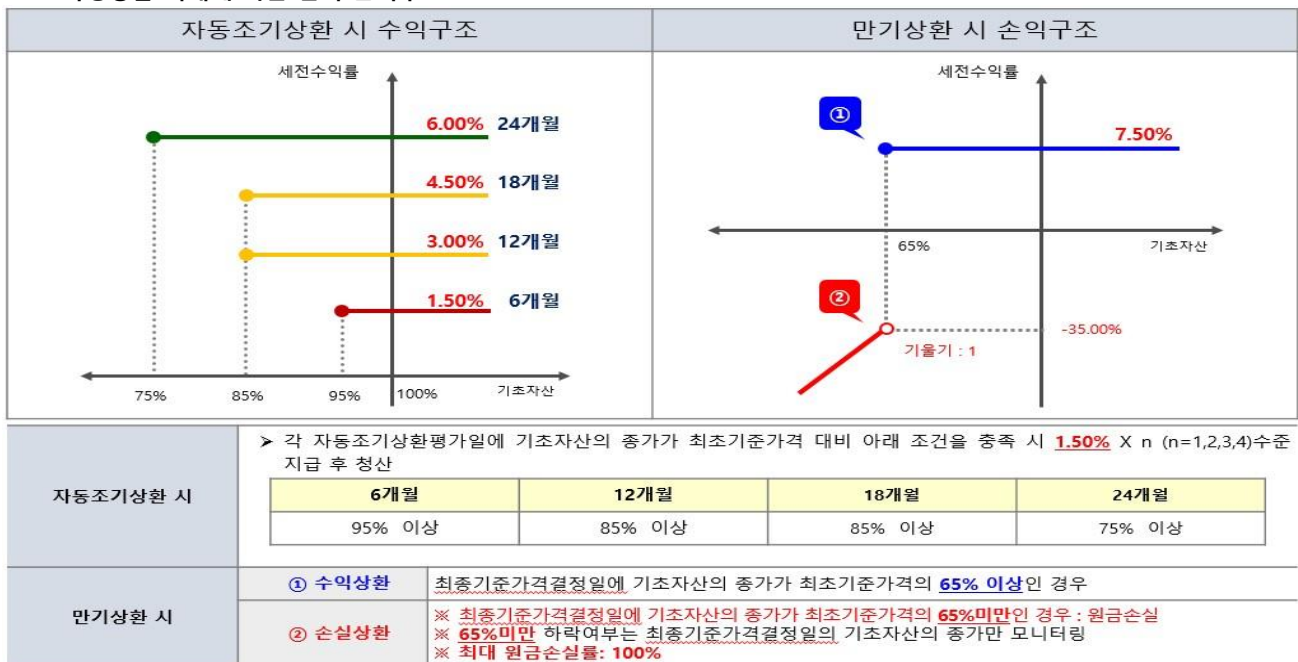
2021-05-17

1. 계약금액

(단위: 백만원)

구분	거래대상	거래유형	매수(1)	매도(2)	순포지션(1-2)	비고
신규	주식	ELS	0	0	0	장외
누계	주식	ELS	1,353		1,353	장외
합계			1,353		1,353	

2. 파생상품 거래에 따른 만기 손익구조



(단위: 백만원)

3. 시나리오법에 의한 손익변동

92

4. 최대손실금액 (VaR : 99%, 10일)

(단위: 백만원)

0