

펀드명 : BNK K200인덱스증권(주식-파생형)

기준일 : 2021-10-28

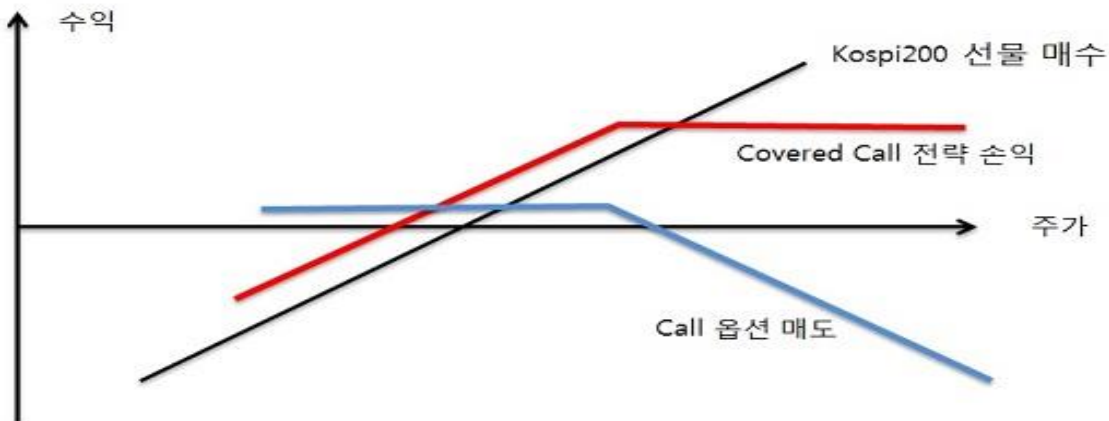
공시일: 2021-10-29

1. 계약금액

(단위: 백만원)

구분	거래대상	거래유형	매수(1)	매도(2)	순포지션(1-2)	비고
신규	주가지수	선물	1,083	1,379	-295	장내
누계	주가지수	선물	3,939	0	3,939	장내
신규	주가지수	옵션	26	2,659	-2,633	장내
누계	주가지수	옵션	7	1,773	-1,766	장내
신규	유가증권	선물	243	0	243	장내
누계	유가증권	선물	993	0	993	장내
합계			4,938	1,773	3,166	

2. 파생상품 거래에 따른 만기 손익구조



위 그림은 투자자의 이해를 돕기 위하여 Kospi200지수를 기초자산으로 하는 선물 매수와 콜옵션 매도를 활용한 커버드콜 전략을 단순화하여 표시한 것입니다.

이 투자신탁은 Kospi200지수를 추종하는 인덱스펀드로 Kospi200 선물을 주로 투자하나, Kospi200 이외의 종목에도 투자할 수 있기 때문에 동 펀드의 수익률은 위의 그림과 상이할 수 있습니다.

(단위: 백만원)

3. 시나리오법에 의한 손익변동

354

(단위: 백만원)

4. 최대손실금액 (VaR : 99%, 10일)

372

펀드명 : BNKK200지수2배레버리지증권(주식-파생형)

기준일 : 2021-10-28

공시일: 2021-10-29

1. 계약금액

(단위: 백만원)

구분	거래대상	거래유형	매수(1)	매도(2)	순포지션(1-2)	비고
신규	주가지수	선물	0	98	-98	장내
누계	주가지수	선물	16,858	0	16,858	장내
합계			16,858	0	16,858	

2. 파생상품 거래에 따른 만기 손익구조



위 그림은 투자자의 이해를 돕기 위하여 레버리지 펀드 추종을 위한 KOSPI200지수를 기초자산으로 하는 선물 매수 그림을 단순화하여 표시한 것입니다.
 이 투자전략은 KOSPI200지수 일간수익률 2배를 추종하는 레버리지 펀드 KOSPI200 선물에 주로 투자하나, KOSPI200 이외의 종목에도 투자할 수 있기 때문에 동 펀드의 수익률은 위의 그림과 상이할 수 있습니다.

(단위: 백만원)

3. 시나리오법에 의한 손익변동

1,350

4. 최대손실금액 (VaR : 99%, 10일)

(단위: 백만원)

1,421

펀드명 : BNK리자드지수연계증권HS(KRW)N-26호[ELS-파생형]

기준일 : 2021-10-28

공시일: 2021-10-29

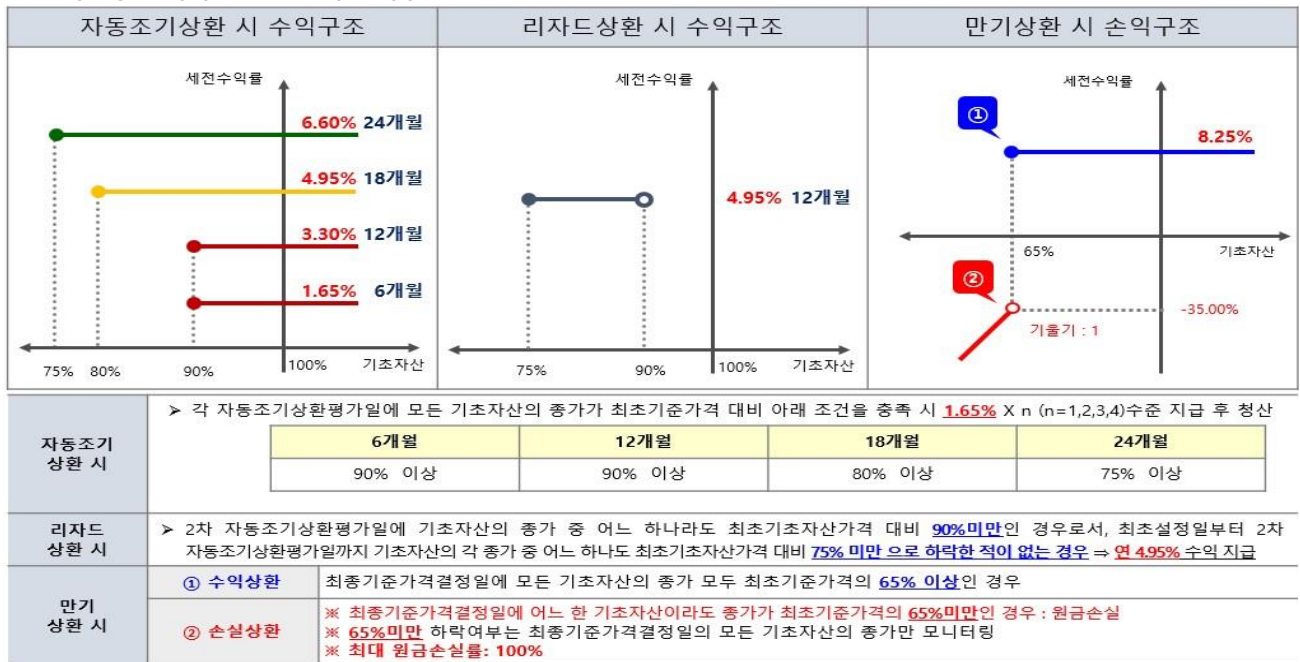
2021-10-29

1. 계약금액

(단위: 백만원)

구분	거래대상	거래유형	매수(1)	매도(2)	순포지션(1-2)	비고
신규	주식	ELS	0	0	0	장외
누계	주식	ELS	2,040		2,040	장외
합계			2,040		2,040	

2. 파생상품 거래에 따른 만기 손익구조



(단위: 백만원)

3. 시나리오법에 의한 손익변동

242

4. 최대손실금액 (VaR : 99%, 10일)

(단위: 백만원)

26

펀드명 : BNK지수연계증권HS(KRW)K-14호[ELS-파생형]

기준일 : 2021-10-28

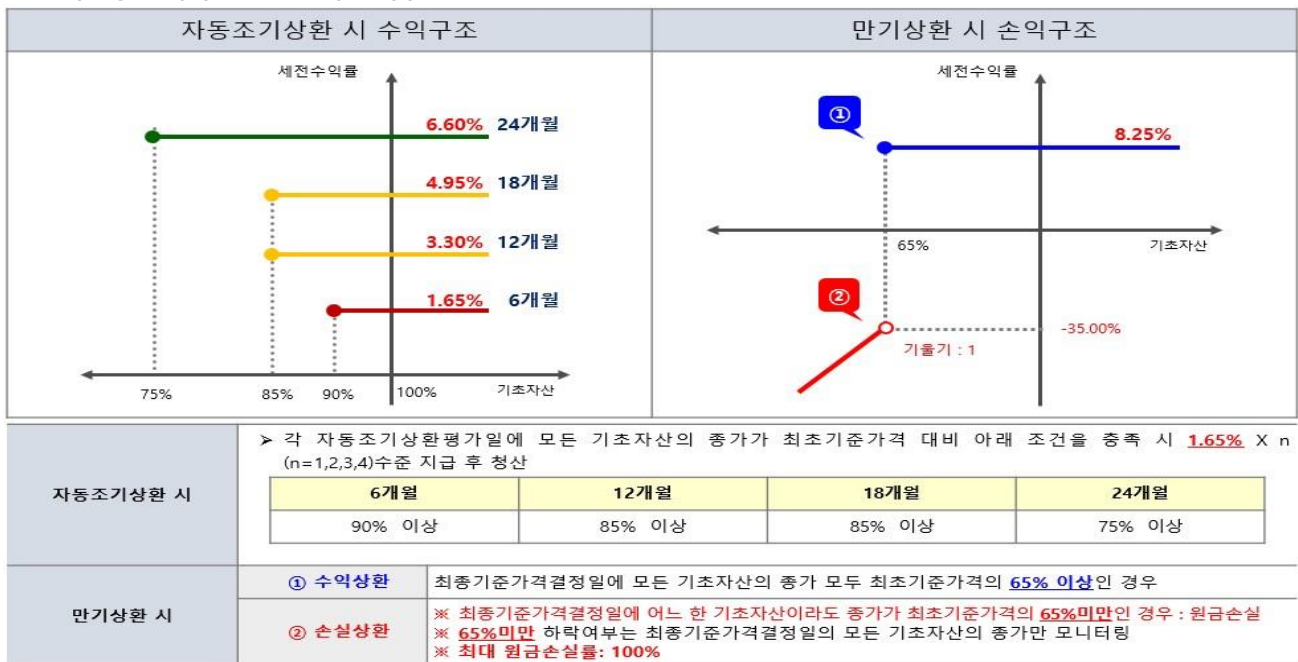
공시일: 2021-10-29

1. 계약금액

(단위: 백만원)

구분	거래대상	거래유형	매수(1)	매도(2)	순포지션(1-2)	비고
신규	주식	ELS	0	0	0	장외
누계	주식	ELS	547		547	장외
합계			547		547	

2. 파생상품 거래에 따른 만기 손익구조



(단위: 백만원)

3. 시나리오법에 의한 손익변동

46

4. 최대손실금액 (VaR : 99%, 10일)

(단위: 백만원)

12

펀드명 : BNK지수연계증권HS(KRW)N-27호[ELS-파생형]

기준일 : 2021-10-28

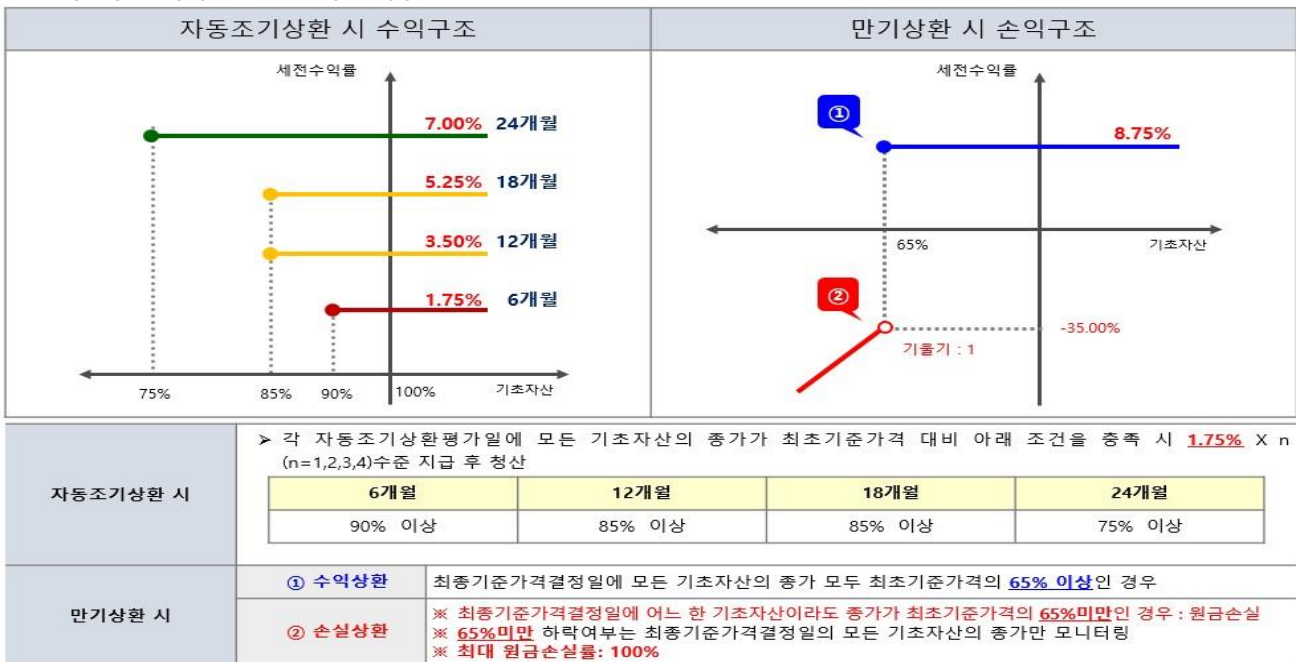
공시일: 2021-10-29

1. 계약금액

(단위: 백만원)

구분	거래대상	거래유형	매수(1)	매도(2)	순포지션(1-2)	비고
신규	주식	ELS	0	0	0	장외
누계	주식	ELS	2,053		2,053	장외
합계			2,053		2,053	

2. 파생상품 거래에 따른 만기 손익구조



(단위: 백만원)

3. 시나리오법에 의한 손익변동

178

4. 최대손실금액 (VaR : 99%, 10일)

(단위: 백만원)

20

펀드명 : BNK리자드지수연계증권HS(KRW)N-29호[ELS-파생형]

기준일 : 2021-10-28

공시일:

2021-10-29

1. 계약금액

(단위: 백만원)

구분	거래대상	거래유형	매수(1)	매도(2)	순포지션(1-2)	비고
신규	주식	ELS	0	0	0	장외
누계	주식	ELS	1,680		1,680	장외
합계			1,680		1,680	

2. 파생상품 거래에 따른 만기 손익구조

자동조기상환 시 수익구조	리자드상환 시 수익구조	만기상환 시 손익구조								
<p>자 동 조 기 상 환 시</p> <p> > 각 자동조기상환평가일에 모든 기초자산의 총가가 최초기준가격 대비 아래 조건을 충족 시 1.65% X n (n=1,2,3,4)수준 지급 후 청산 </p> <table border="1"> <thead> <tr> <th>6개월</th> <th>12개월</th> <th>18개월</th> <th>24개월</th> </tr> </thead> <tbody> <tr> <td>90% 이상</td> <td>90% 이상</td> <td>80% 이상</td> <td>75% 이상</td> </tr> </tbody> </table>	6개월	12개월	18개월	24개월	90% 이상	90% 이상	80% 이상	75% 이상	<p>리 자 드 상 환 시</p> <p> > 2차 자동조기상환평가일에 기초자산의 총가 중 어느 하나라도 최초기초자산가격 대비 90%미만인 경우로서, 최초설정일부터 2차 자동조기상환평가일까지 기초자산의 각 총가 중 어느 하나도 최초기초자산가격 대비 75% 미만으로 하락한 적이 없는 경우 ⇒ 연 4.95% 수익 지급 </p>	<p>만 기 상 환 시</p> <p> ① 수익상환 : 최종기준가격결정일에 모든 기초자산의 총가 모두 최초기준가격의 65% 이상인 경우 ※ 최종기준가격결정일에 어느 한 기초자산이라도 총가가 최초기준가격의 65%미만인 경우 : 원금손실 ※ 65%미만 하락여부는 최종기준가격결정일의 모든 기초자산의 총가만 모니터링 ※ 최대 원금손실률: 100% </p>
6개월	12개월	18개월	24개월							
90% 이상	90% 이상	80% 이상	75% 이상							

(단위: 백만원)

3. 시나리오법에 의한 손익변동

139

4. 최대손실금액 (VaR : 99%, 10일)

(단위: 백만원)

17

펀드명 : BNK지수연계증권HS(KRW)K-15호[ELS-파생형]

기준일 : 2021-10-28

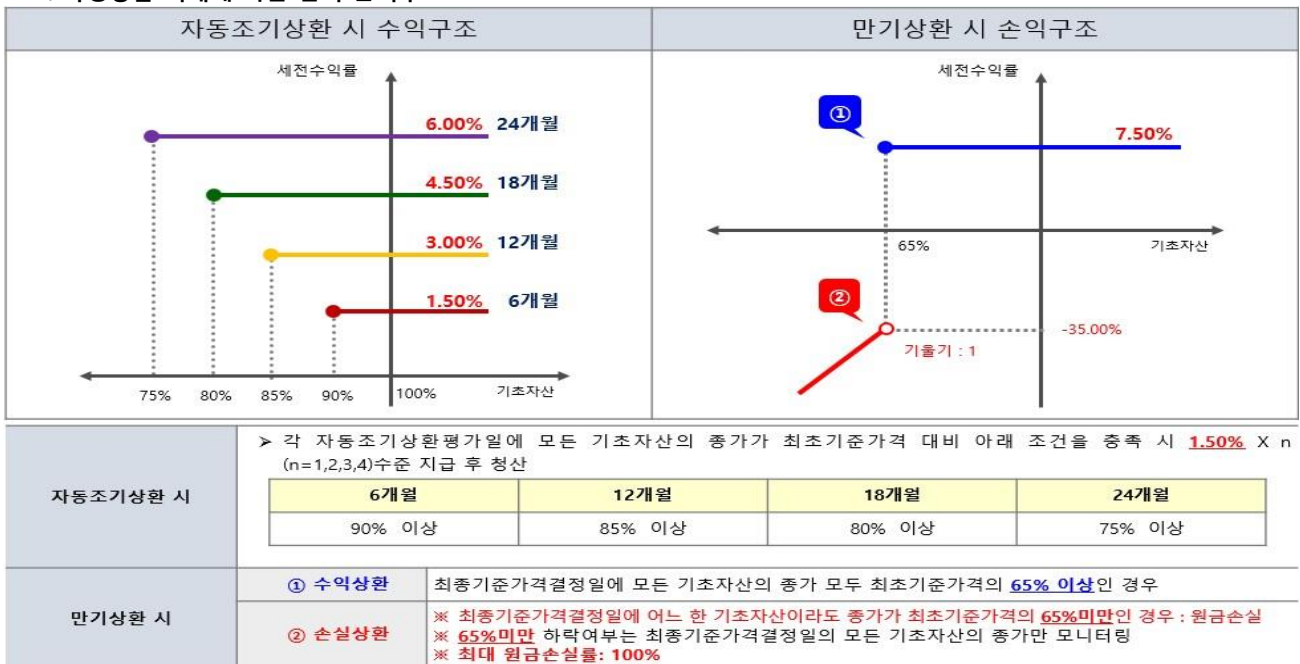
공시일: 2021-10-29

1. 계약금액

(단위: 백만원)

구분	거래대상	거래유형	매수(1)	매도(2)	순포지션(1-2)	비고
신규	주식	ELS	0	0	0	장외
누계	주식	ELS	419		419	장외
합계			419		419	

2. 파생상품 거래에 따른 만기 손익구조



(단위: 백만원)

3. 시나리오법에 의한 손익변동

34

4. 최대손실금액 (VaR : 99%, 10일)

(단위: 백만원)

6

펀드명 : BNK지수연계증권HS(KRW)N-30호[ELS-파생형]

기준일 : 2021-10-28

공시일:

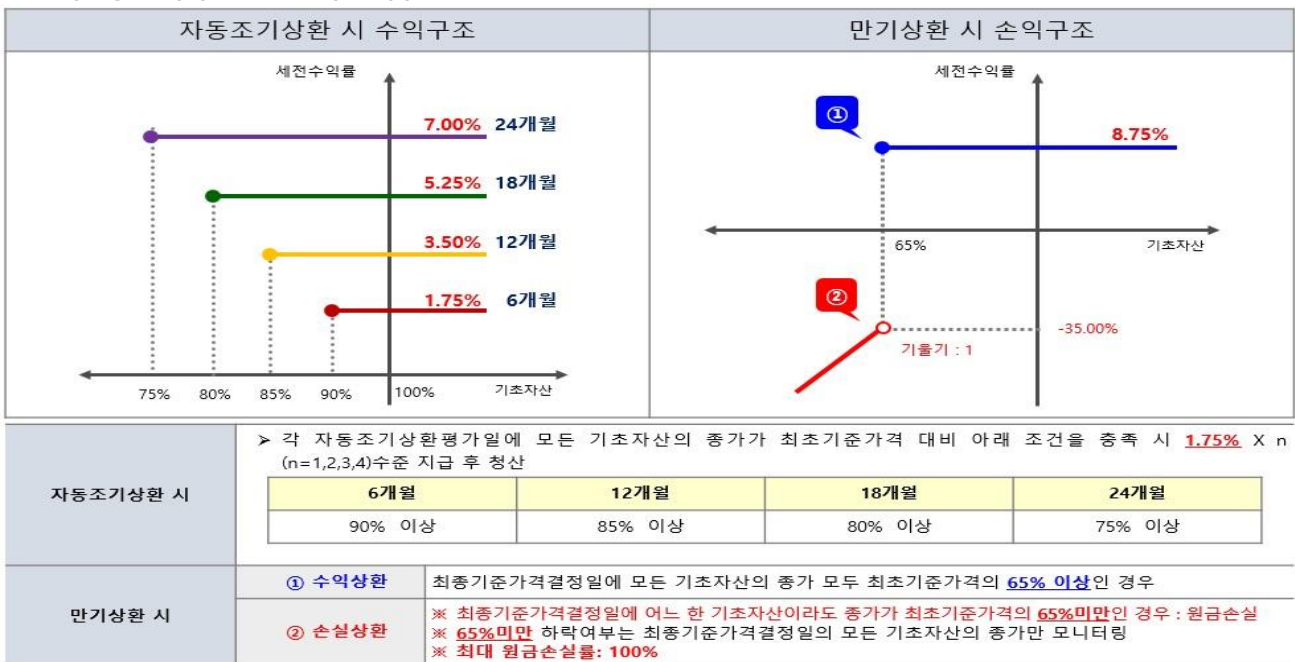
2021-10-29

1. 계약금액

(단위: 백만원)

구분	거래대상	거래유형	매수(1)	매도(2)	순포지션(1-2)	비고
신규	주식	ELS	0	0	0	장외
누계	주식	ELS	1,967		1,967	장외
합계			1,967		1,967	

2. 파생상품 거래에 따른 만기 손익구조



(단위: 백만원)

3. 시나리오법에 의한 손익변동

165

4. 최대손실금액 (VaR : 99%, 10일)

(단위: 백만원)

8

펀드명 : BNK리자드지수연계증권HS(KRW)N-32호[ELS-파생형]

기준일 : 2021-10-28

공시일: 2021-10-29

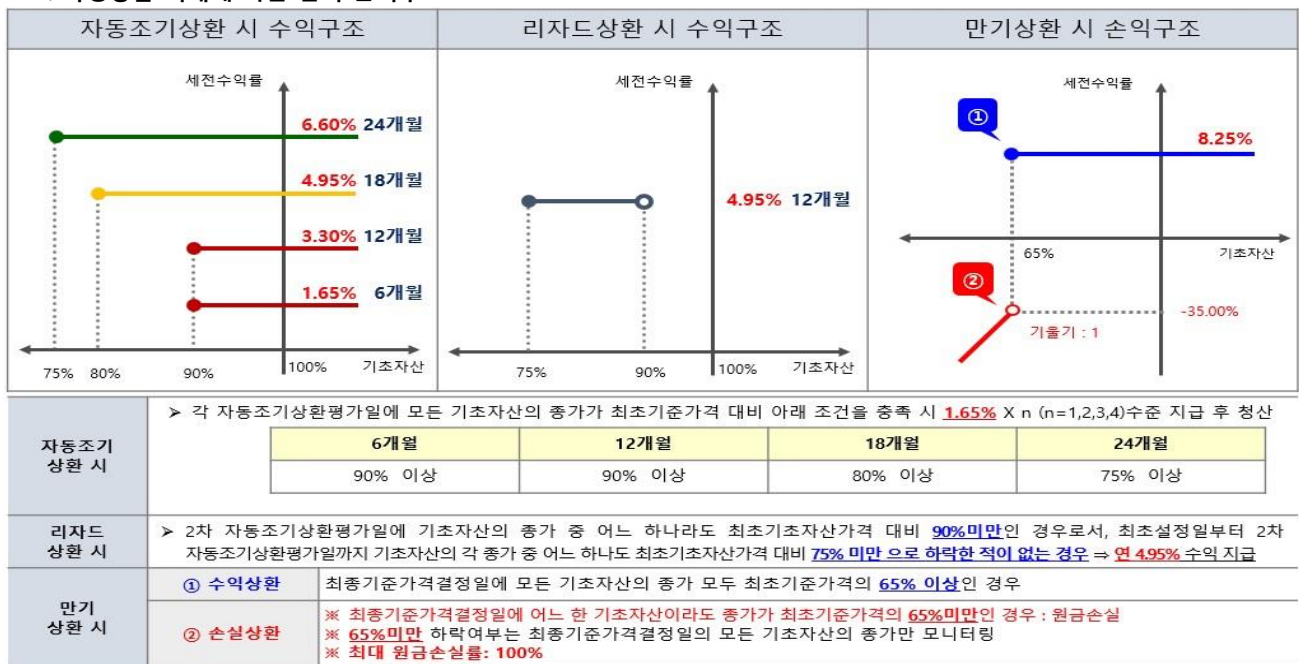
2021-10-29

1. 계약금액

(단위: 백만원)

구분	거래대상	거래유형	매수(1)	매도(2)	순포지션(1-2)	비고
신규	주식	ELS	0	0	0	장외
누계	주식	ELS	1,099		1,099	장외
합계			1,099		1,099	

2. 파생상품 거래에 따른 만기 손익구조



(단위: 백만원)

3. 시나리오법에 의한 손익변동

88

4. 최대손실금액 (VaR : 99%, 10일)

(단위: 백만원)

8

펀드명 : BNK지수연계증권HS(KRW)N-33호[ELS-파생형]

기준일 : 2021-10-28

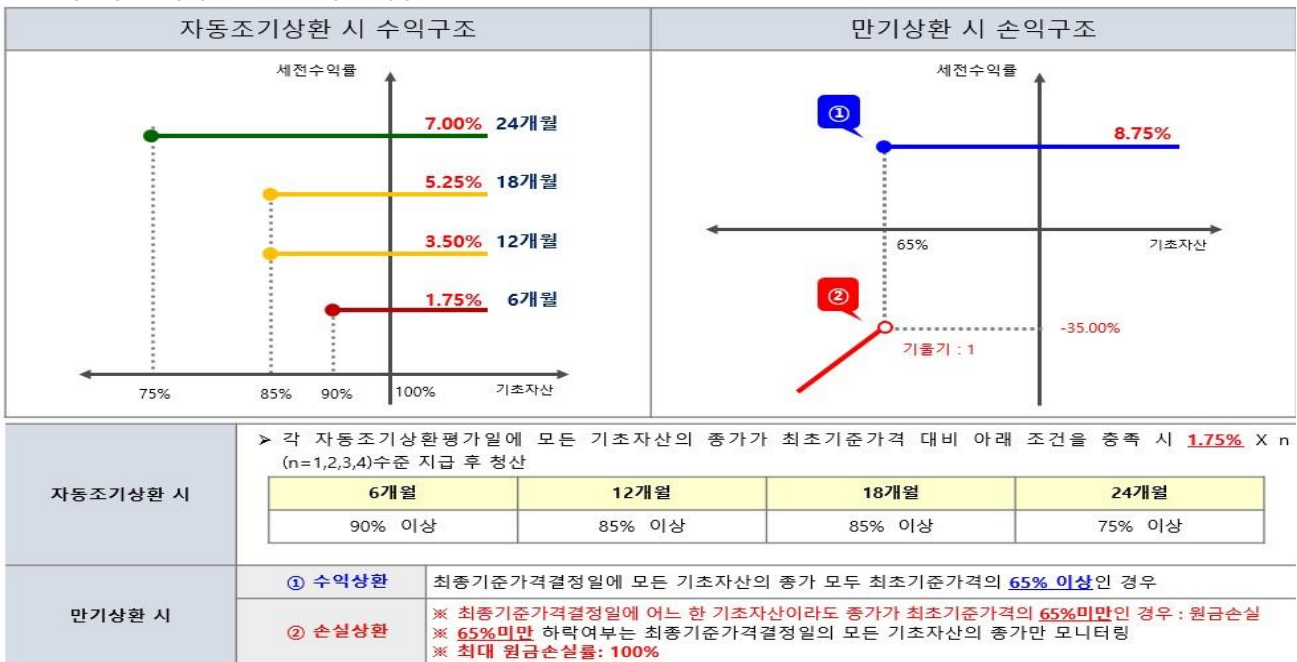
공시일: 2021-10-29

1. 계약금액

(단위: 백만원)

구분	거래대상	거래유형	매수(1)	매도(2)	순포지션(1-2)	비고
신규	주식	ELS	0	0	0	장외
누계	주식	ELS	634		634	장외
합계			634		634	

2. 파생상품 거래에 따른 만기 손익구조



(단위: 백만원)

3. 시나리오법에 의한 손익변동

53

4. 최대손실금액 (VaR : 99%, 10일)

(단위: 백만원)

6

펀드명 : BNK지수연계증권HS(KRW)N-37호[ELS-파생형]

기준일 : 2021-10-28

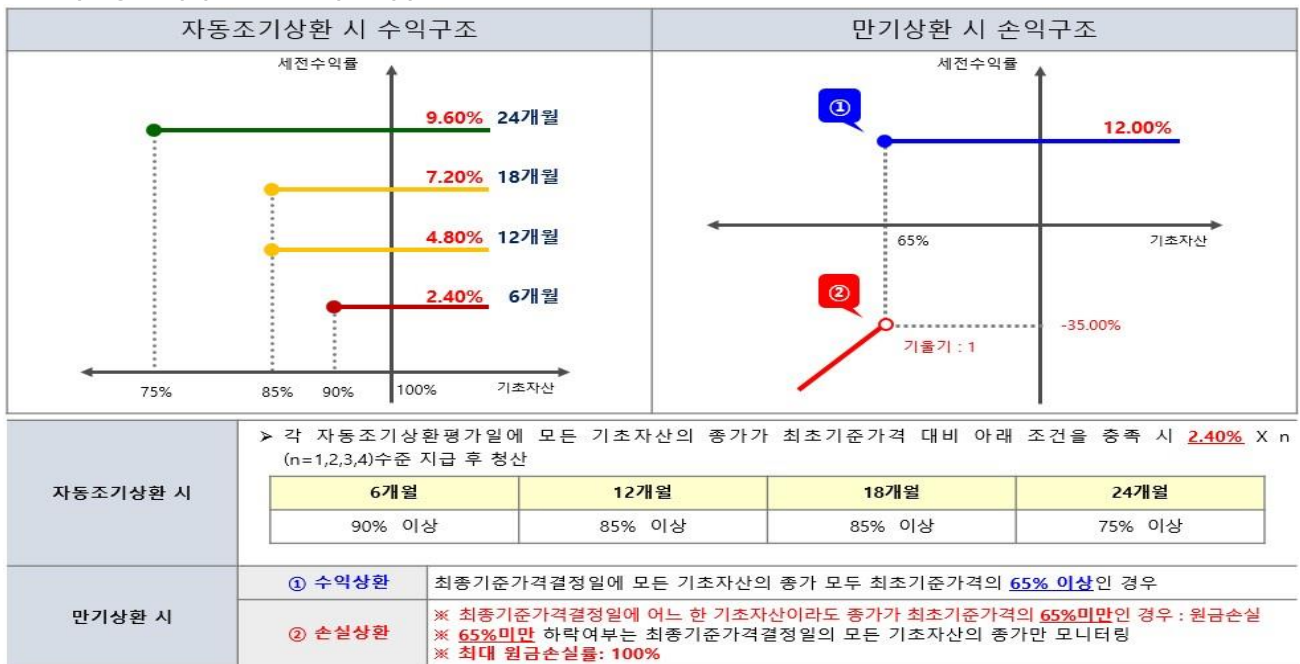
공시일: 2021-10-29

1. 계약금액

(단위: 백만원)

구분	거래대상	거래유형	매수(1)	매도(2)	순포지션(1-2)	비고
신규	주식	ELS	0	0	0	장외
누계	주식	ELS	1,550		1,550	장외
합계			1,550		1,550	

2. 파생상품 거래에 따른 만기 손익구조



(단위: 백만원)

3. 시나리오법에 의한 손익변동

128

4. 최대손실금액 (VaR : 99%, 10일)

(단위: 백만원)

25

펀드명 : BNK지수연계증권HS(KRW)N-38호(온라인전용)[ELS-파생형]

기준일 : 2021-10-28

공시일:

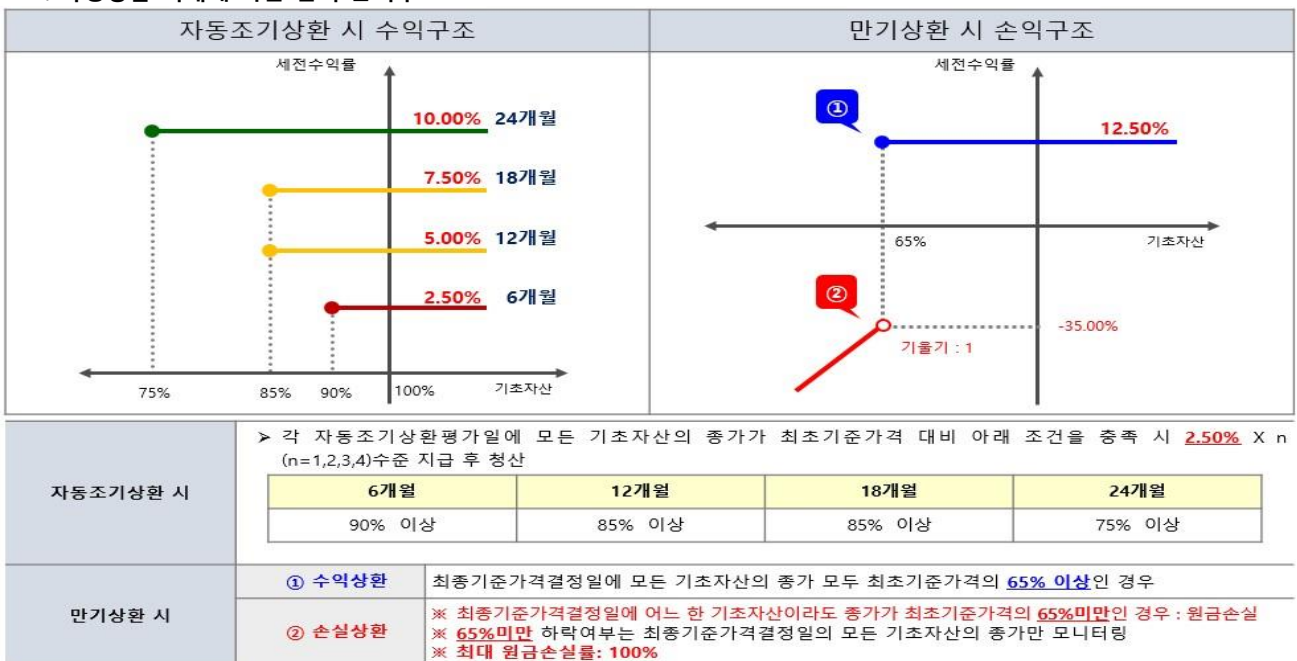
2021-10-29

1. 계약금액

(단위: 백만원)

구분	거래대상	거래유형	매수(1)	매도(2)	순포지션(1-2)	비고
신규	주식	ELS	0	0	0	장외
누계	주식	ELS	958		958	장외
합계			958		958	

2. 파생상품 거래에 따른 만기 손익구조



(단위: 백만원)

3. 시나리오법에 의한 손익변동

76

4. 최대손실금액 (VaR : 99%, 10일)

(단위: 백만원)

17

펀드명 : BNK리자드지수연계증권SHE(KRW)-1호[ELS-파생형]

기준일 : 2021-10-28

공시일:

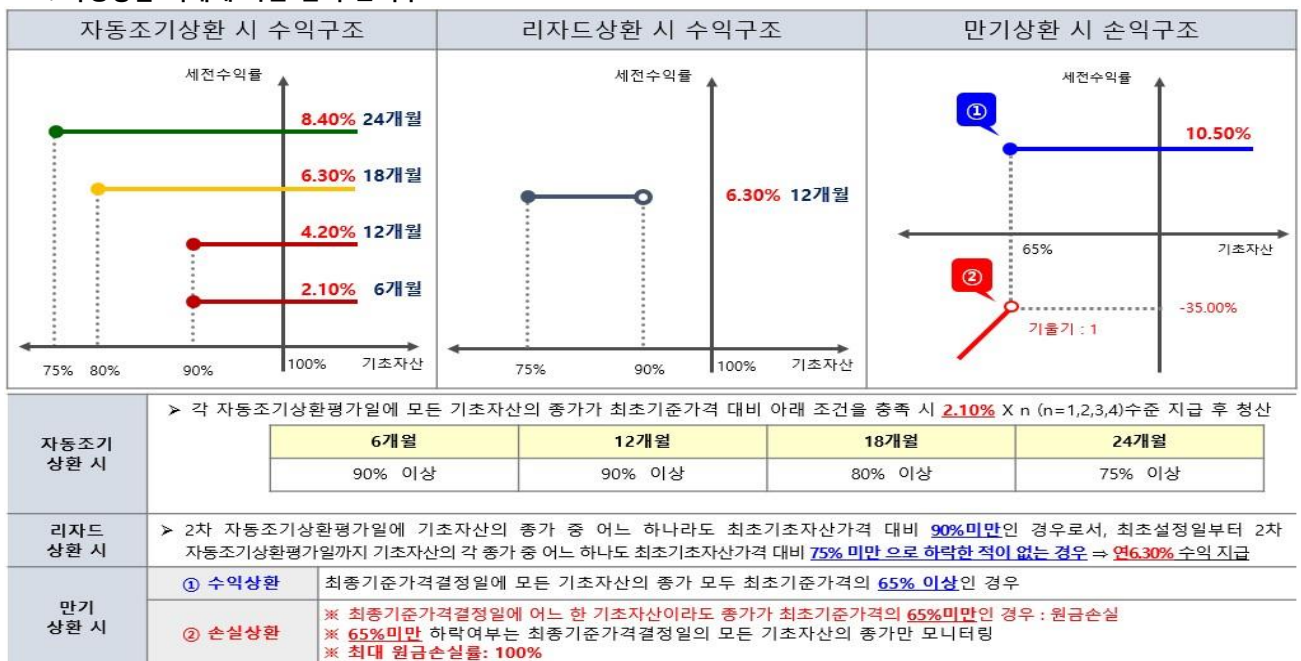
2021-10-29

1. 계약금액

(단위: 백만원)

구분	거래대상	거래유형	매수(1)	매도(2)	순포지션(1-2)	비고
신규	주식	ELS	0	0	0	장외
누계	주식	ELS	200		200	장외
합계			200		200	

2. 파생상품 거래에 따른 만기 손익구조



(단위: 백만원)

3. 시나리오법에 의한 손익변동

20

4. 최대손실금액 (VaR : 99%, 10일)

(단위: 백만원)

0

펀드명 : BNK지수연계증권HS(KRW)N-40호[ELS-파생형]

기준일 : 2021-10-28

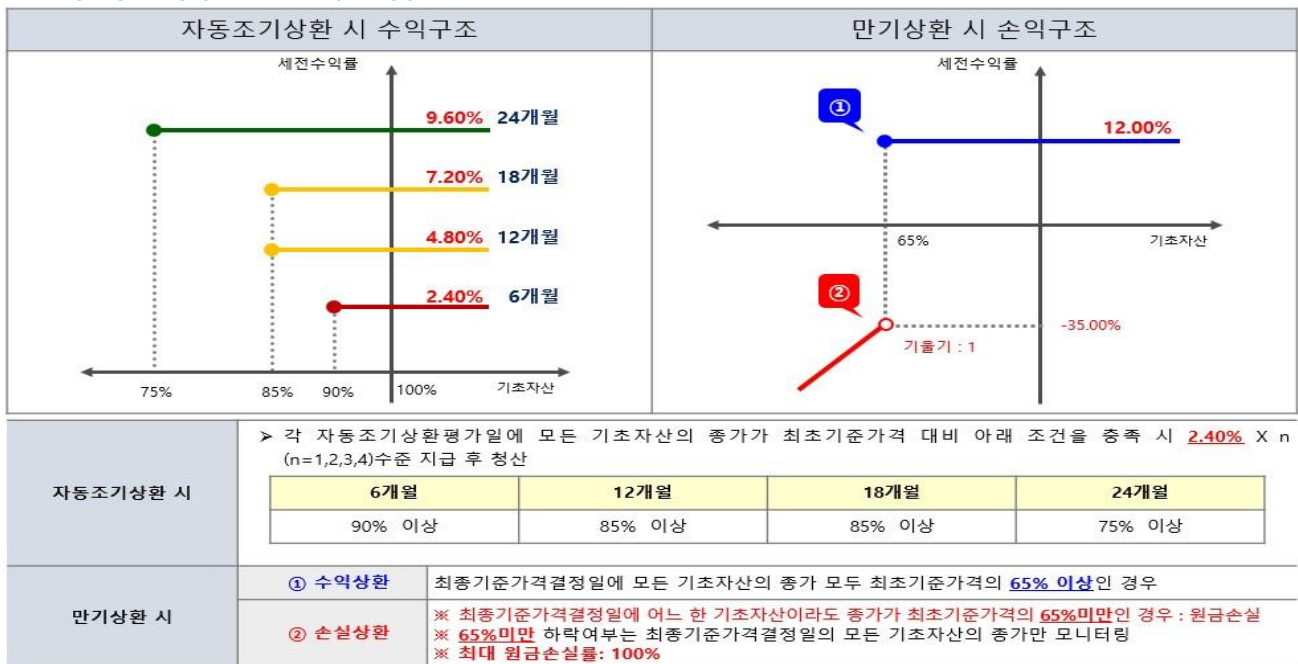
공시일: 2021-10-29

1. 계약금액

(단위: 백만원)

구분	거래대상	거래유형	매수(1)	매도(2)	순포지션(1-2)	비고
신규	주식	ELS	0	0	0	장외
누계	주식	ELS	1,017		1,017	장외
합계			1,017		1,017	

2. 파생상품 거래에 따른 만기 손익구조



(단위: 백만원)

3. 시나리오법에 의한 손익변동

79

4. 최대손실금액 (VaR : 99%, 10일)

(단위: 백만원)

13

펀드명 : BNK지수연계증권S(KRW)NK-8호(온라인전용)[ELS-파생형]

기준일 : 2021-10-28

공시일:

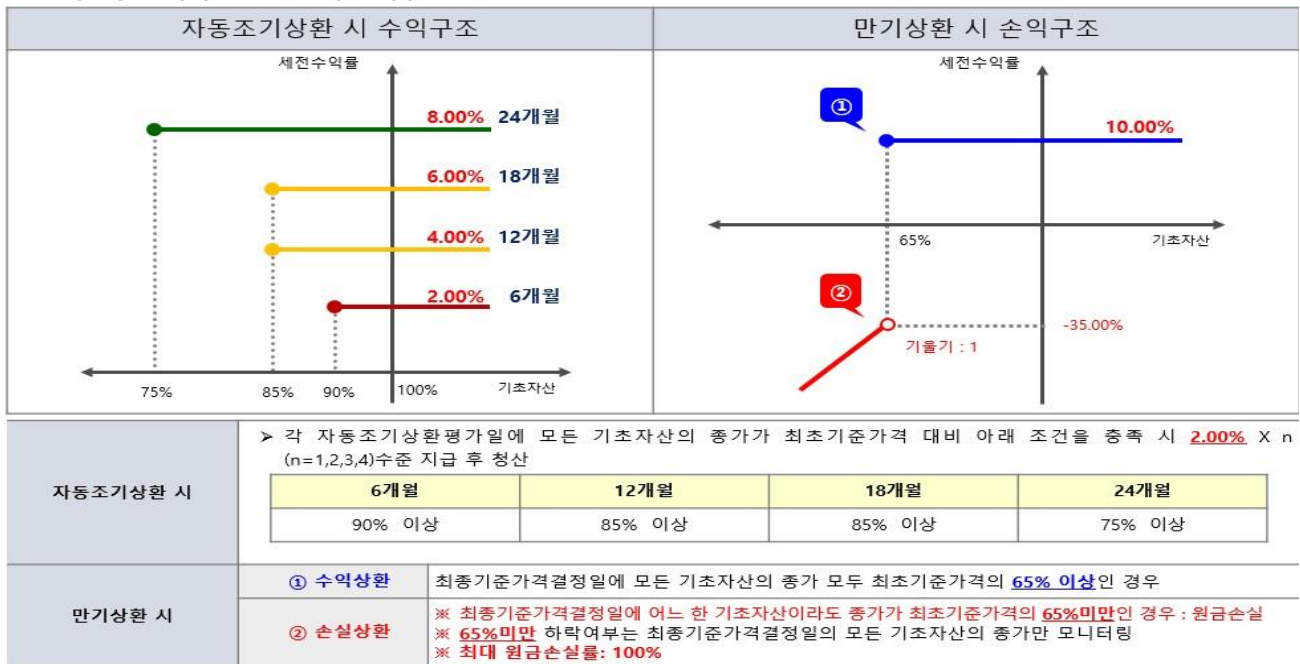
2021-10-29

1. 계약금액

(단위: 백만원)

구분	거래대상	거래유형	매수(1)	매도(2)	순포지션(1-2)	비고
신규	주식	ELS	0	0	0	장외
누계	주식	ELS	1,016		1,016	장외
합계			1,016		1,016	

2. 파생상품 거래에 따른 만기 손익구조



(단위: 백만원)

3. 시나리오법에 의한 손익변동

63

4. 최대손실금액 (VaR : 99%, 10일)

(단위: 백만원)

50

펀드명 : BNK지수연계증권HS(KRW)K-16호(온라인전용)[ELS-파생형]

기준일 : 2021-10-28

공시일: 2021-10-29

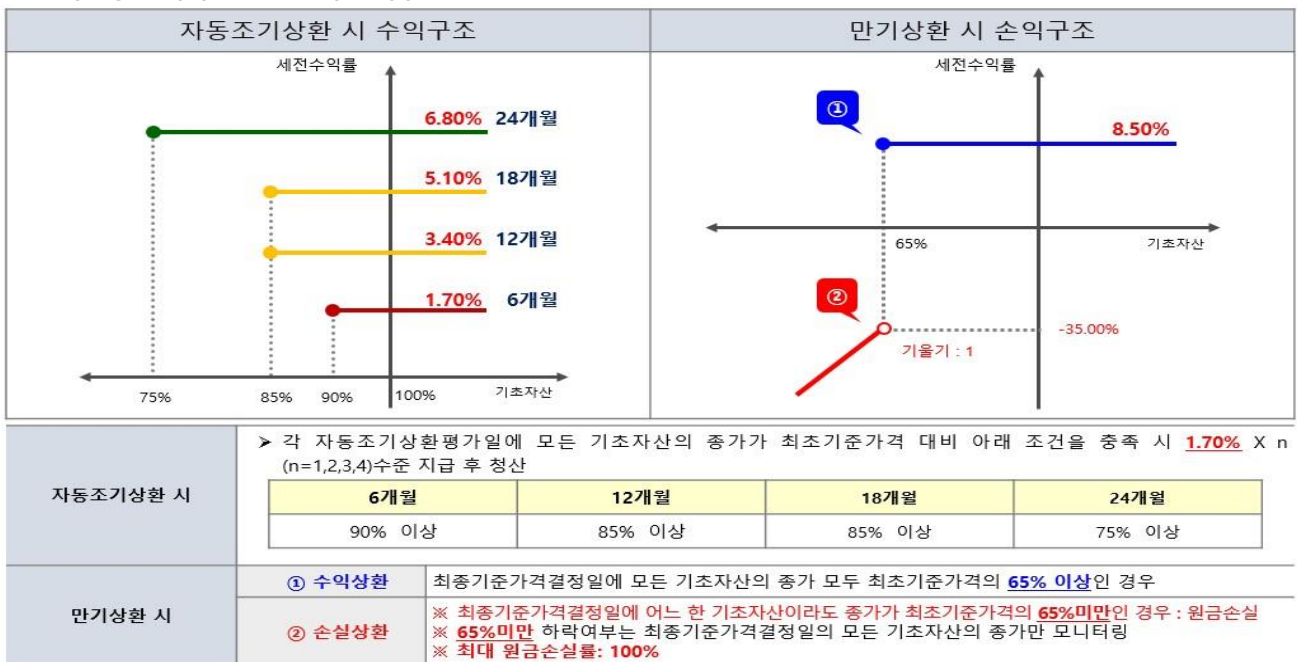
2021-10-29

1. 계약금액

(단위: 백만원)

구분	거래대상	거래유형	매수(1)	매도(2)	순포지션(1-2)	비고
신규	주식	ELS	0	0	0	장외
누계	주식	ELS	972		972	장외
합계			972		972	

2. 파생상품 거래에 따른 만기 손익구조



(단위: 백만원)

3. 시나리오법에 의한 손익변동

71

4. 최대손실금액 (VaR : 99%, 10일)

(단위: 백만원)

22

펀드명 : BNK지수연계증권HS(KRW)N-42호(온라인전용)[ELS-파생형]

기준일 : 2021-10-28

공시일: 2021-10-29

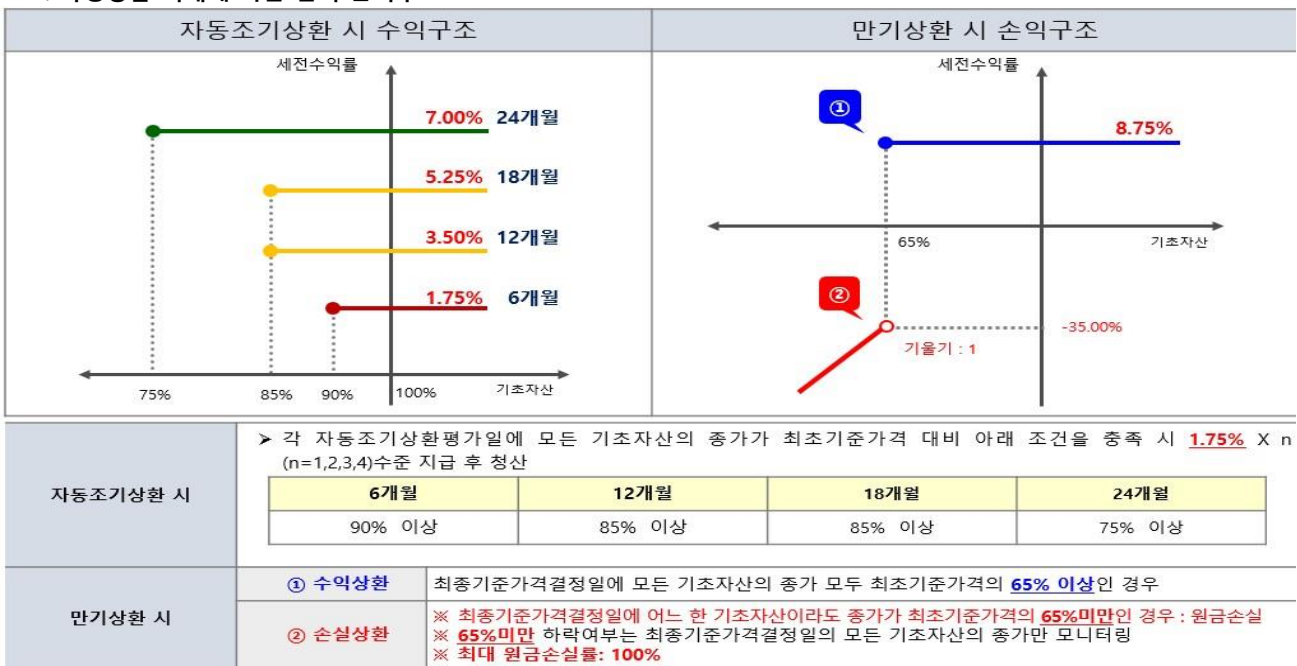
2021-10-29

1. 계약금액

(단위: 백만원)

구분	거래대상	거래유형	매수(1)	매도(2)	순포지션(1-2)	비고
신규	주식	ELS	0	0	0	장외
누계	주식	ELS	2,896		2,896	장외
합계			2,896		2,896	

2. 파생상품 거래에 따른 만기 손익구조



(단위: 백만원)

3. 시나리오법에 의한 손익변동

221

4. 최대손실금액 (VaR : 99%, 10일)

(단위: 백만원)

46

펀드명 : BNK지수연계증권S(KRW)-11호 [ELS-파생형]

기준일 : 2021-10-28

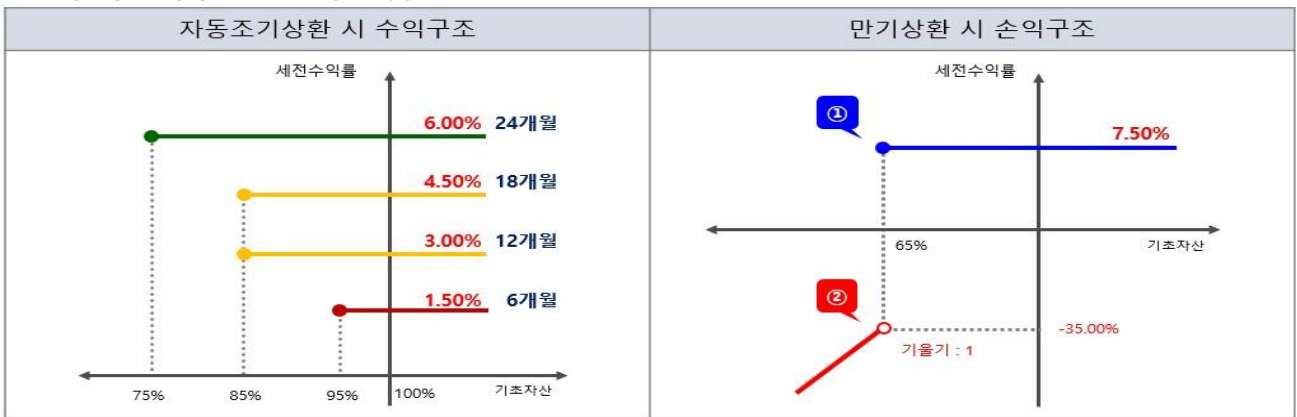
공시일: 2021-10-29

1. 계약금액

(단위: 백만원)

구분	거래대상	거래유형	매수(1)	매도(2)	순포지션(1-2)	비고
신규	주식	ELS	0	0	0	장외
누계	주식	ELS	1,335		1,335	장외
합계			1,335		1,335	

2. 파생상품 거래에 따른 만기 손익구조



자동조기상환 시

➢ 각 자동조기상환평가일에 기초자산의 증가가 최초기준가격 대비 아래 조건을 충족 시 1.50% X n (n=1,2,3,4)수준 지급 후 청산

6개월	12개월	18개월	24개월
95% 이상	85% 이상	85% 이상	75% 이상

만기상환 시

① 수익상환	최종기준가격결정일에 기초자산의 증가가 최초기준가격의 65% 이상인 경우
② 손실상환	<ul style="list-style-type: none"> ※ 최종기준가격결정일에 기초자산의 증가가 최초기준가격의 65%미만인 경우 : 원금손실 ※ 65%미만 하락여부는 최종기준가격결정일의 기초자산의 증가만 모니터링 ※ 최대 원금손실률: 100%

(단위: 백만원)

3. 시나리오법에 의한 손익변동

19

4. 최대손실금액 (VaR : 99%, 10일)

(단위: 백만원)

0

펀드명 : BNK지수연계증권S(KRW)-12호 [ELS-파생형]

기준일 : 2021-10-28

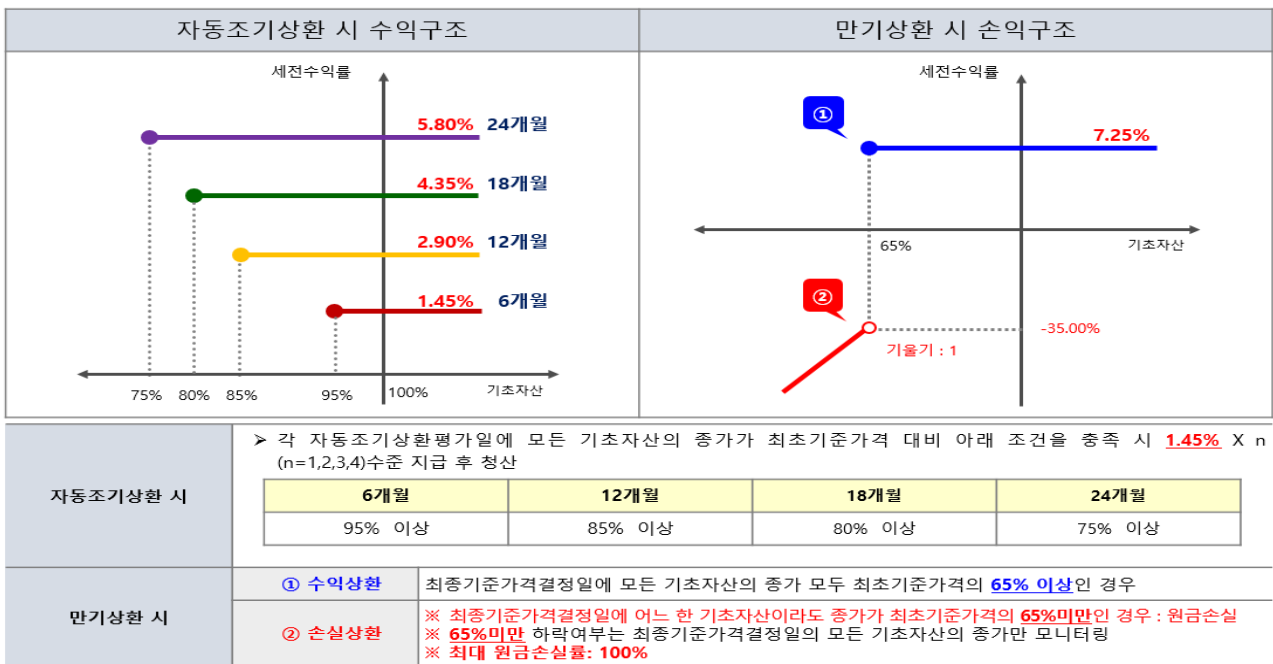
공시일: 2021-10-29

1. 계약금액

(단위: 백만원)

구분	거래대상	거래유형	매수(1)	매도(2)	순포지션(1-2)	비고
신규	주식	ELS	0	0	0	장외
누계	주식	ELS	511		511	장외
합계			511		511	

2. 파생상품 거래에 따른 만기 손익구조



(단위: 백만원)

3. 시나리오법에 의한 손익변동

12

4. 최대손실금액 (VaR : 99%, 10일)

(단위: 백만원)

0

펀드명 : BNK지수연계증권S(KRW)NK-11호[ELS-파생형]

기준일 : 2021-10-28

공시일:

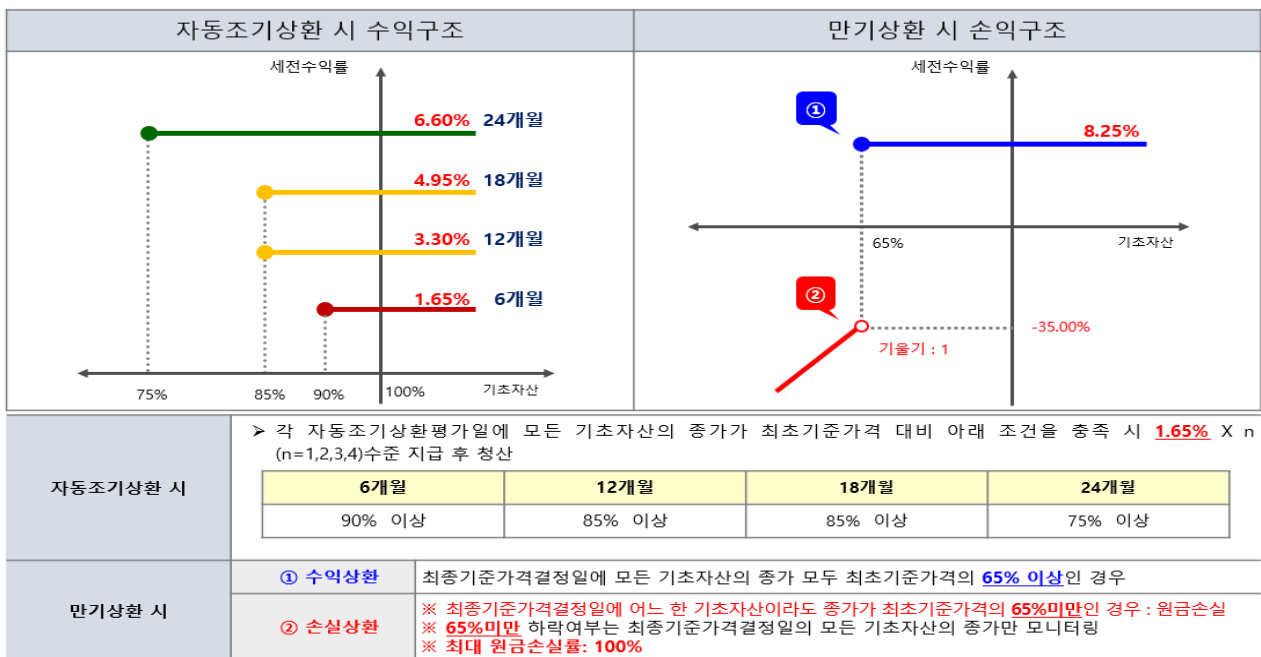
2021-10-29

1. 계약금액

(단위: 백만원)

구분	거래대상	거래유형	매수(1)	매도(2)	순포지션(1-2)	비고
신규	주식	ELS	0	0	0	장외
누계	주식	ELS	2,429		2,429	장외
합계			2,429		2,429	

2. 파생상품 거래에 따른 만기 손익구조



(단위: 백만원)

3. 시나리오법에 의한 손익변동

212

4. 최대손실금액 (VaR : 99%, 10일)

(단위: 백만원)

169

펀드명 : BNK지수연계증권S(KRW)-13호 [ELS-파생형]

기준일 : 2021-10-28

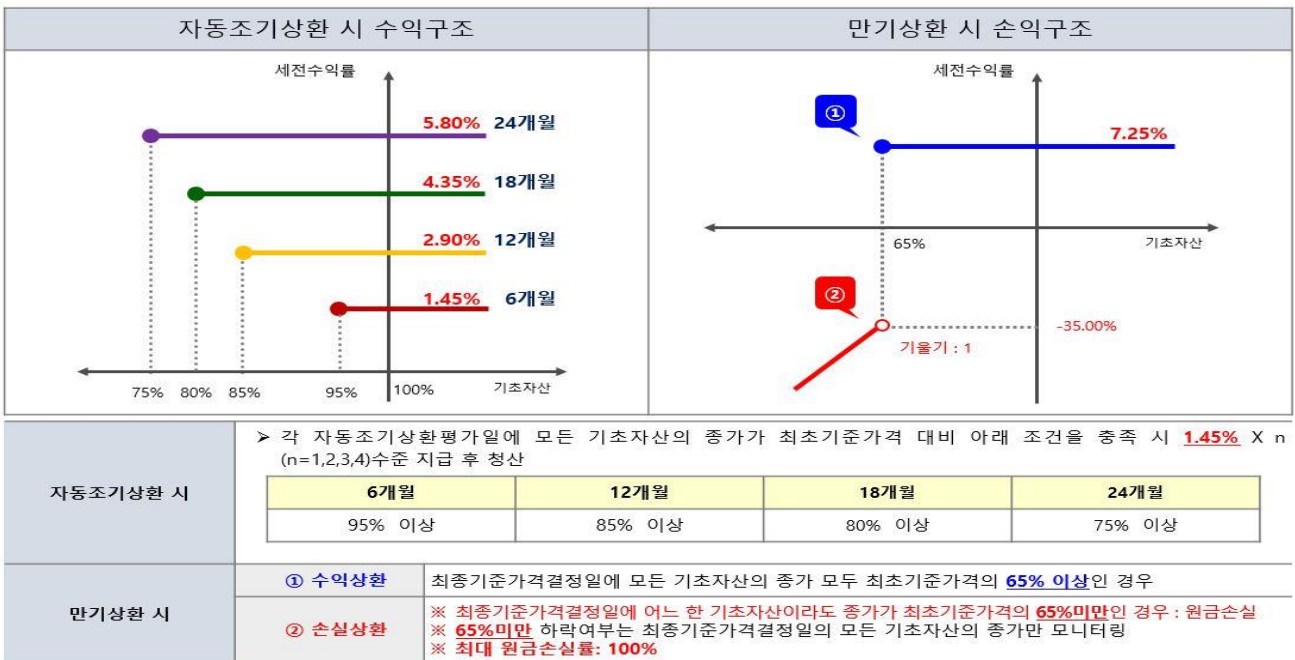
공시일: 2021-10-29

1. 계약금액

(단위: 백만원)

구분	거래대상	거래유형	매수(1)	매도(2)	순포지션(1-2)	비고
신규	주식	ELS	0	0	0	장외
누계	주식	ELS	370		370	장외
합계			370		370	

2. 파생상품 거래에 따른 만기 손익구조



(단위: 백만원)

3. 시나리오법에 의한 손익변동

10

(단위: 백만원)

4. 최대손실금액 (VaR : 99%, 10일)

0

펀드명 : BNK지수연계증권SE(KRW)N-6호(온라인전용)[ELS-파생형]

기준일 : 2021-10-28

공시일:

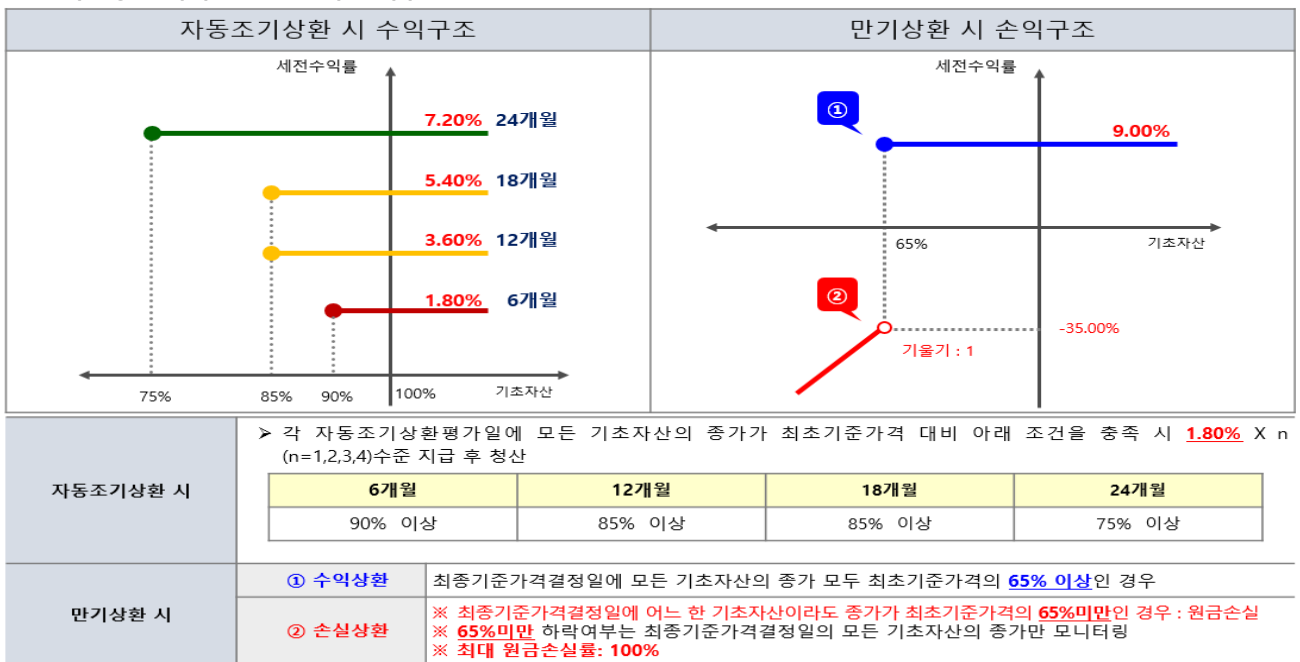
2021-10-29

1. 계약금액

(단위: 백만원)

구분	거래대상	거래유형	매수(1)	매도(2)	순포지션(1-2)	비고
신규	주식	ELS	0	0	0	장외
누계	주식	ELS	1,448		1,448	장외
합계			1,448		1,448	

2. 파생상품 거래에 따른 만기 손익구조



(단위: 백만원)

3. 시나리오법에 의한 손익변동

96

4. 최대손실금액 (VaR : 99%, 10일)

(단위: 백만원)

34

펀드명 : BNK지수연계증권S(KRW)-14호 [ELS-파생형]

기준일 : 2021-10-28

공시일:

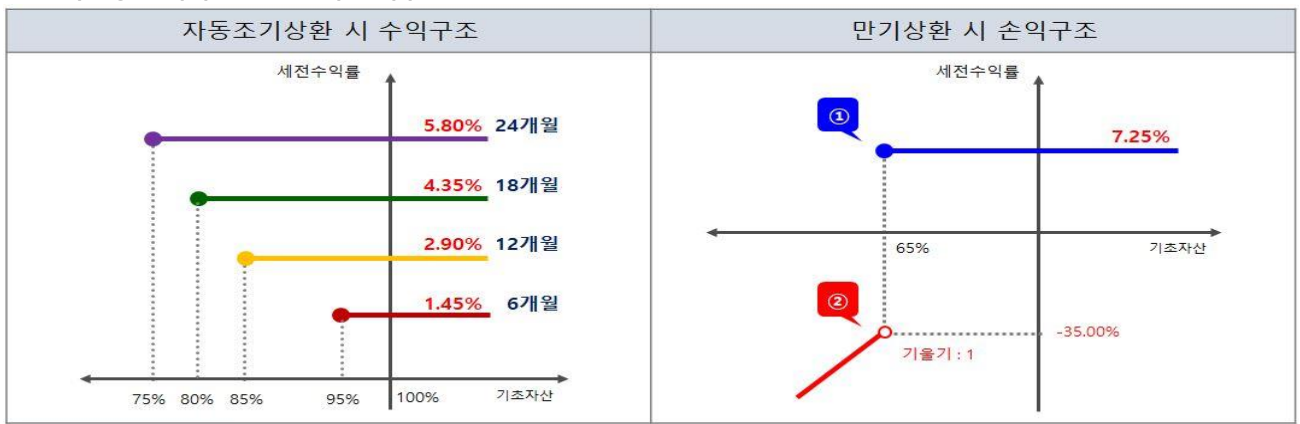
2021-10-29

1. 계약금액

(단위: 백만원)

구분	거래대상	거래유형	매수(1)	매도(2)	순포지션(1-2)	비고
신규	주식	ELS	0	0	0	장외
누계	주식	ELS	141		141	장외
합계			141		141	

2. 파생상품 거래에 따른 만기 손익구조



자동조기상환 시

➢ 각 자동조기상환평가일에 모든 기초자산의 증가가 최초기준가격 대비 아래 조건을 충족 시 **1.45%** X n (n=1,2,3,4)수준 지급 후 청산

6개월	12개월	18개월	24개월
95% 이상	85% 이상	80% 이상	75% 이상

만기상환 시

① 수익상환: 최종기준가격결정일에 모든 기초자산의 증가 모두 최초기준가격의 **65% 이상**인 경우

② 손실상환: ※ 최종기준가격결정일에 어느 한 기초자산이라도 증가가 최초기준가격의 **65%미만**인 경우: 원금손실
 ※ **65%미만** 하락여부는 최종기준가격결정일의 모든 기초자산의 증가만 모니터링
 ※ **최대 원금손실률: 100%**

(단위: 백만원)

3. 시나리오법에 의한 손익변동

4

(단위: 백만원)

4. 최대손실금액 (VaR : 99%, 10일)

0

펀드명 : BNK지수연계증권E(KRW)NK-6호(온라인전용)[ELS-파생형]

기준일 : 2021-10-28

공시일:

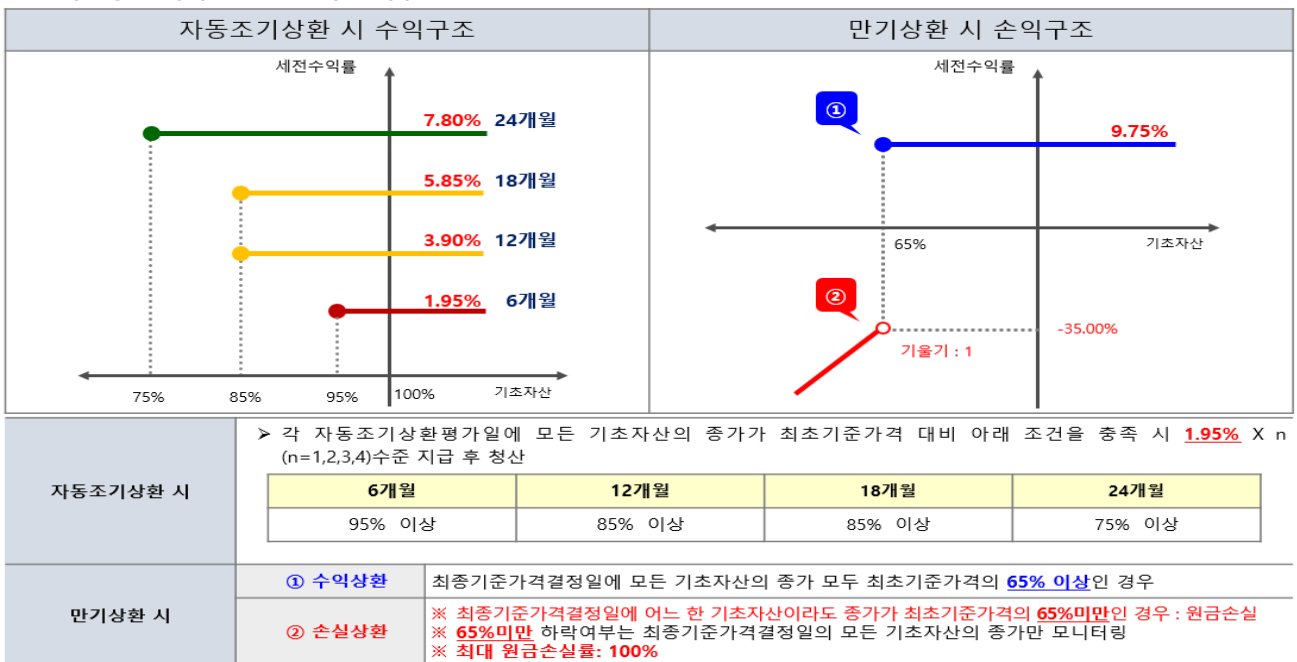
2021-10-29

1. 계약금액

(단위: 백만원)

구분	거래대상	거래유형	매수(1)	매도(2)	순포지션(1-2)	비고
신규	주식	ELS	0	0	0	장외
누계	주식	ELS	2,116		2,116	장외
합계			2,116		2,116	

2. 파생상품 거래에 따른 만기 손익구조



(단위: 백만원)

3. 시나리오법에 의한 손익변동

142

4. 최대손실금액 (VaR : 99%, 10일)

(단위: 백만원)

134

펀드명 : BNK지수연계증권S(KRW)-15호 [ELS-파생형]

기준일 : 2021-10-28

공시일:

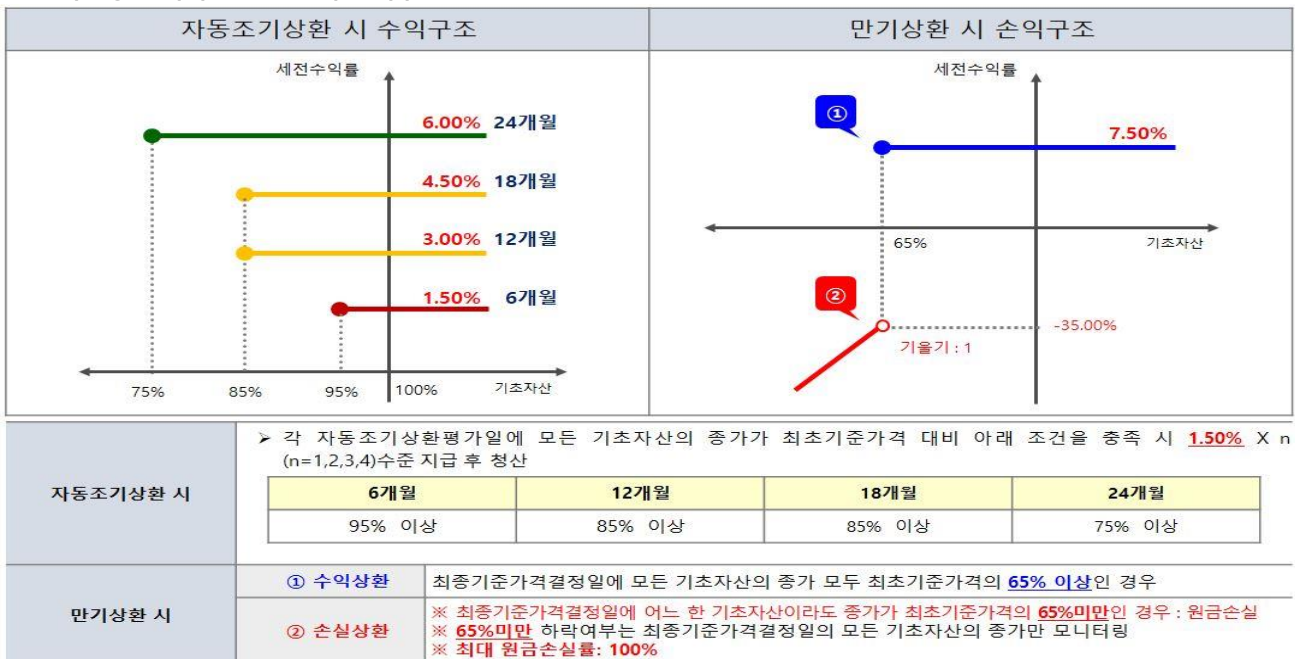
2021-10-29

1. 계약금액

(단위: 백만원)

구분	거래대상	거래유형	매수(1)	매도(2)	순포지션(1-2)	비고
신규	주식	ELS	0	0	0	장외
누계	주식	ELS	97		97	장외
합계			97		97	

2. 파생상품 거래에 따른 만기 손익구조



(단위: 백만원)

3. 시나리오법에 의한 손익변동

3

(단위: 백만원)

4. 최대손실금액 (VaR : 99%, 10일)

0

펀드명 : BNK지수연계증권SE(KRW)N-7호(온라인전용)[ELS-파생형]

기준일 : 2021-10-28

공시일:

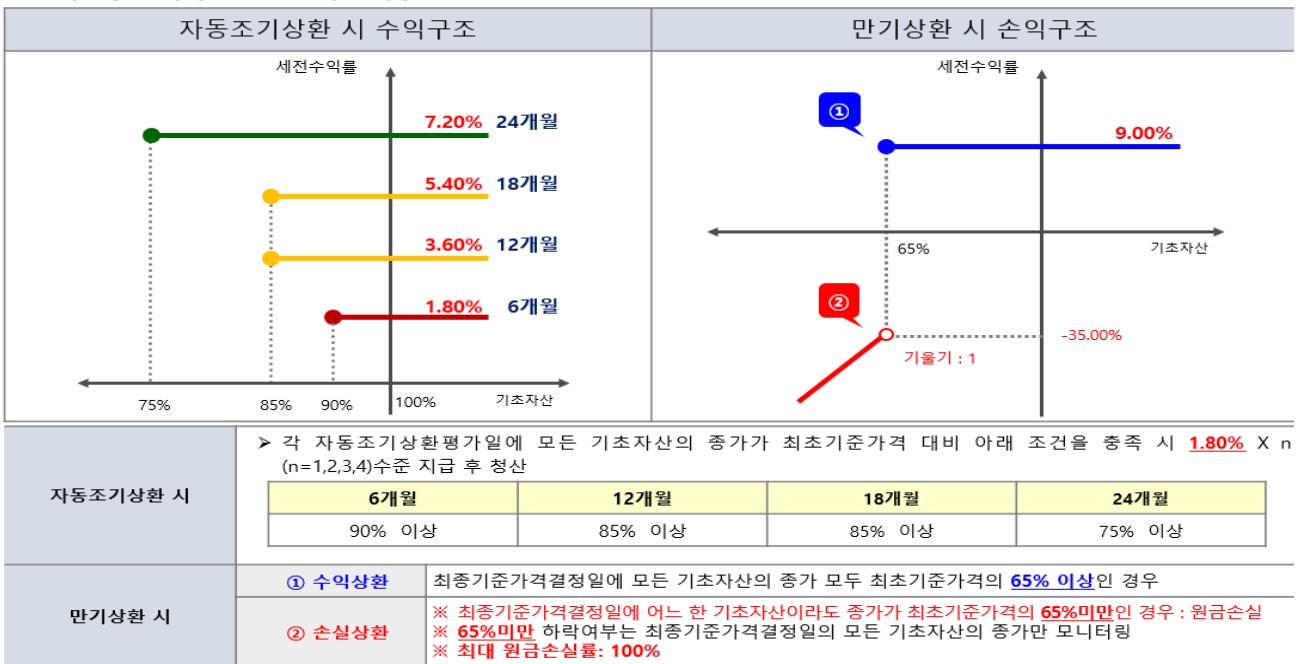
2021-10-29

1. 계약금액

(단위: 백만원)

구분	거래대상	거래유형	매수(1)	매도(2)	순포지션(1-2)	비고
신규	주식	ELS	0	0	0	장외
누계	주식	ELS	537		537	장외
합계			537		537	

2. 파생상품 거래에 따른 만기 손익구조



(단위: 백만원)

3. 시나리오법에 의한 손익변동

35

4. 최대손실금액 (VaR : 99%, 10일)

(단위: 백만원)

18

펀드명 : BNK더블리자드지수연계증권HSN-1호(온라인전용)[ELS-파생형]

기준일 : 2021-10-28

공시일:

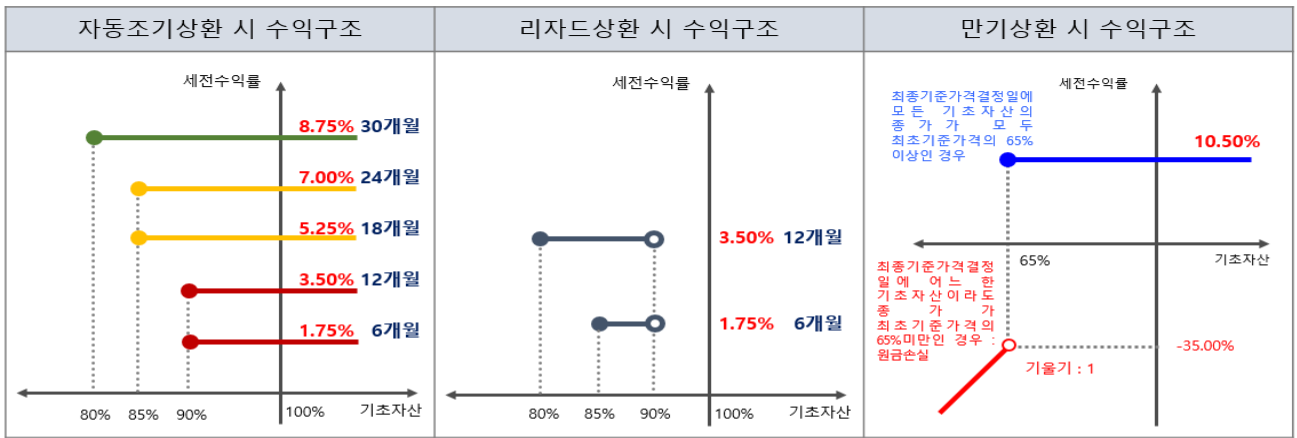
2021-10-29

1. 계약금액

(단위: 백만원)

구분	거래대상	거래유형	매수(1)	매도(2)	순포지션(1-2)	비고
신규	주식	ELS	0	0	0	장외
누계	주식	ELS	1,850		1,850	장외
합계			1,850		1,850	

2. 파생상품 거래에 따른 만기 손익구조



자동조기상환 시	<ul style="list-style-type: none"> 각 자동조기상환평가일에 모든 기초자산의 증가가 모두 최초기준가격의 6개월 90%, 12개월 90%, 18개월 85%, 24개월 85%, 30개월 80% 이상인 경우 ⇒ 1.75% X n (n=1,2,3,4,5)수준 지급 후 청산
리자드상환 시	<ul style="list-style-type: none"> 1차 자동조기상환평가일에 기초자산의 증가 중 어느 하나라도 최초기초자산가격 대비 90%미만인 경우로서, 최초설정일부터 1차 자동조기상환평가일까지 기초자산의 각 증가 중 어느 하나도 최초기초자산가격 대비 85% 미만으로 하락한 적이 없는 경우 ⇒ 연 3.50% 수익 지급 2차 자동조기상환평가일에 기초자산의 증가 중 어느 하나라도 최초기초자산가격 대비 90%미만인 경우로서, 최초설정일부터 2차 자동조기상환평가일까지 기초자산의 각 증가 중 어느 하나도 최초기초자산가격 대비 80% 미만으로 하락한 적이 없는 경우 ⇒ 연 3.50% 수익 지급
만기상환 시	<ul style="list-style-type: none"> ※ 65%미만 하락여부는 최종기준가격결정일의 모든 기초자산의 증가만 모니터링 ※ 최대 원금손실률: 100%

(단위: 백만원)

3. 시나리오법에 의한 손익변동

168

4. 최대손실금액 (VaR : 99%, 10일)

(단위: 백만원)

208

펀드명 : BNK지수연계증권E(KRW)NK-8호(온라인전용)[ELS-파생형]

기준일 : 2021-10-28

공시일:

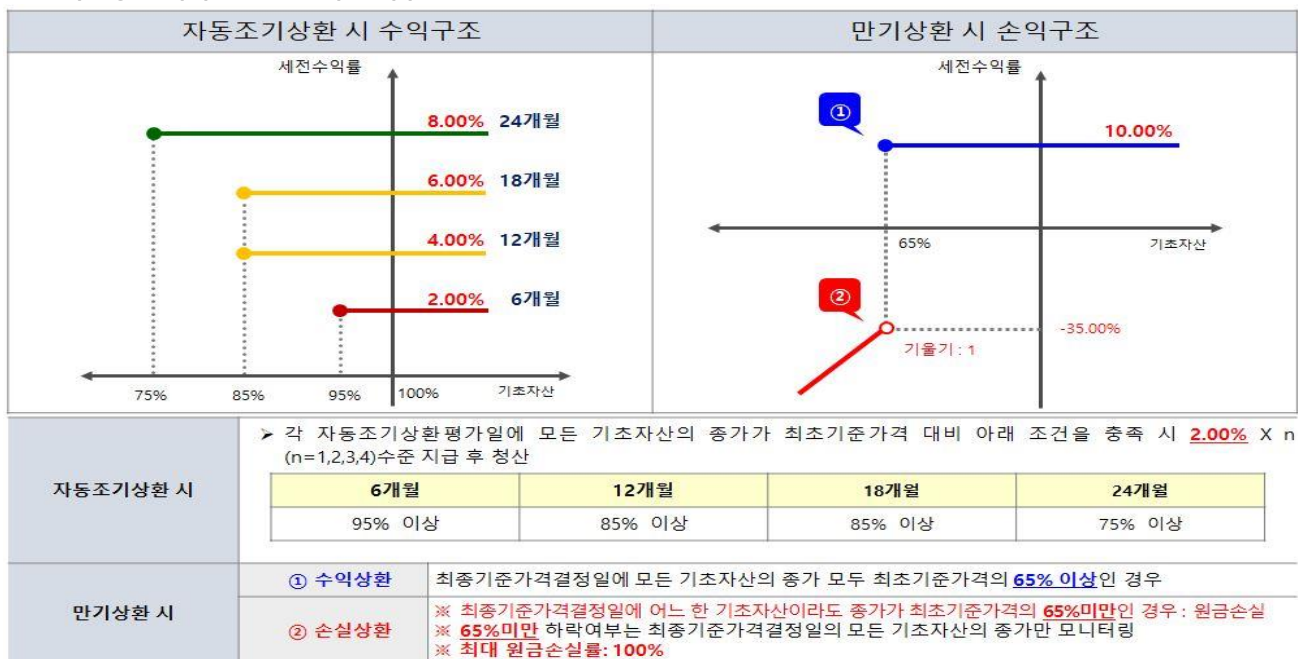
2021-10-29

1. 계약금액

(단위: 백만원)

구분	거래대상	거래유형	매수(1)	매도(2)	순포지션(1-2)	비고
신규	주식	ELS	0	0	0	장외
누계	주식	ELS	942		942	장외
합계			942		942	

2. 파생상품 거래에 따른 만기 손익구조



(단위: 백만원)

3. 시나리오법에 의한 손익변동

63

4. 최대손실금액 (VaR : 99%, 10일)

(단위: 백만원)

54

펀드명 : BNK더블리자드지수연계증권HSN-2호(온라인전용)[ELS-파생형]

기준일 : 2021-10-28

공시일:

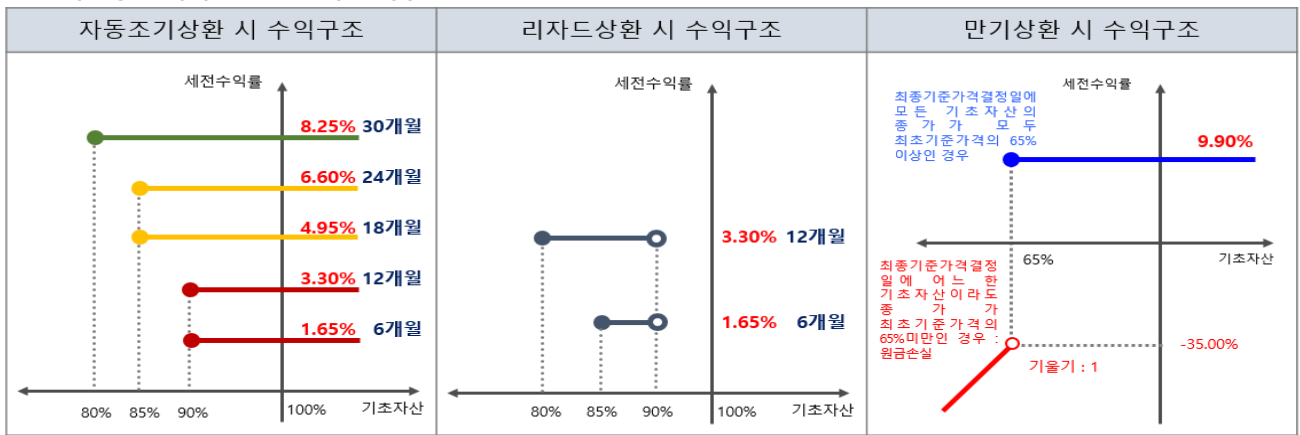
2021-10-29

1. 계약금액

(단위: 백만원)

구분	거래대상	거래유형	매수(1)	매도(2)	순포지션(1-2)	비고
신규	주식	ELS	0	0	0	장외
누계	주식	ELS	450		450	장외
합계			450		450	

2. 파생상품 거래에 따른 만기 손익구조



자동조기상환 시	<ul style="list-style-type: none"> 각 자동조기상환평가일에 모든 기초자산의 증가가 모두 최종기준가격의 6개월 90%, 12개월 90%, 18개월 85%, 24개월 85%, 30개월 80% 이상인 경우 ⇒ 1.65% X n (n=1,2,3,4,5)수준 지급 후 청산
리자드상환 시	<ul style="list-style-type: none"> 1차 자동조기상환평가일까지 기초자산의 각 증가 중 어느 하나라도 최초기초자산가격 대비 90%미만인 경우로서, 최초설정일부터 1차 자동조기상환평가일까지 기초자산의 각 증가 중 어느 하나라도 최초기초자산가격 대비 85% 미만으로 하락한 적이 없는 경우 ⇒ 연 3.30% 수익 지급 2차 자동조기상환평가일까지 기초자산의 각 증가 중 어느 하나라도 최초기초자산가격 대비 90%미만인 경우로서, 최초설정일부터 2차 자동조기상환평가일까지 기초자산의 각 증가 중 어느 하나도 최초기초자산가격 대비 80% 미만으로 하락한 적이 없는 경우 ⇒ 연 3.30% 수익 지급
만기상환 시	<ul style="list-style-type: none"> ※ 65%미만 하락여부는 최종기준가격결정일의 모든 기초자산의 증가만 모니터링 ※ 최대 원금손실률: 100%

(단위: 백만원)

3. 시나리오법에 의한 손익변동

39

4. 최대손실금액 (VaR : 99%, 10일)

(단위: 백만원)

50

펀드명 : BNK더블리자드지수연계증권SHE-1호(온라인전용)[ELS-파생형]

기준일 : 2021-10-28

공시일:

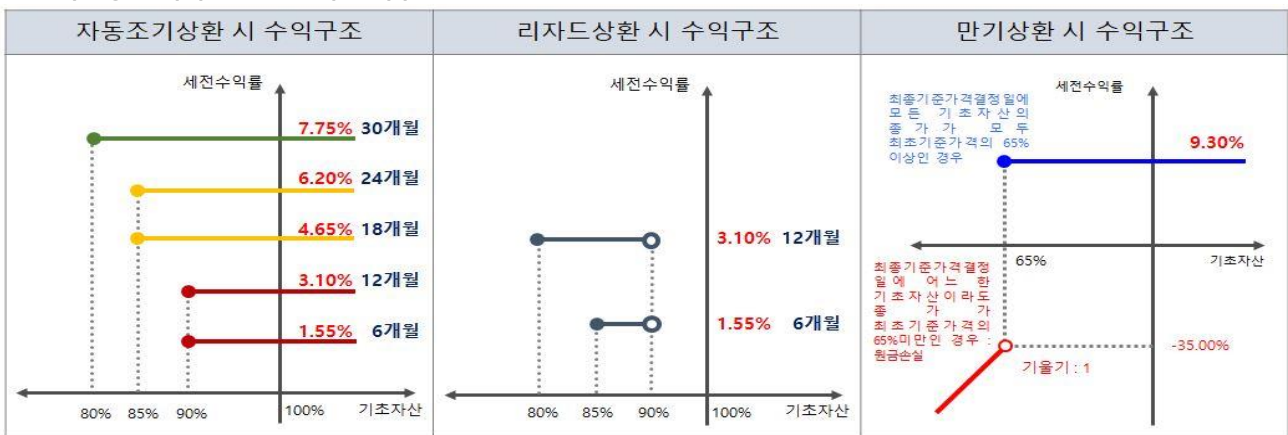
2021-10-29

1. 계약금액

(단위: 백만원)

구분	거래대상	거래유형	매수(1)	매도(2)	순포지션(1-2)	비고
신규	주식	ELS	0	0	0	장외
누계	주식	ELS	777		777	장외
합계			777		777	

2. 파생상품 거래에 따른 만기 손익구조



자동조기상환 시	<ul style="list-style-type: none"> 각 자동조기상환평가일에 모든 기초자산의 증가가 모두 최초기준가격의 6개월 90%, 12개월 90%, 18개월 85%, 24개월 85%, 30개월 80% 이상인 경우 ⇒ 1.55% X n (n=1,2,3,4,5)수준 지급 후 청산
리자드상환 시	<ul style="list-style-type: none"> 1차 자동조기상환평가일에 기초자산의 증가 중 어느 하나라도 최초기초자산가격 대비 90%미만인 경우로서, 최초설정일부터 1차 자동조기상환평가일까지 기초자산의 각 증가 중 어느 하나도 최초기초자산가격 대비 85% 미만으로 하락한적이 없는 경우 ⇒ 연 3.10% 수익지급 2차 자동조기상환평가일에 기초자산의 증가 중 어느 하나라도 최초기초자산가격 대비 90%미만인 경우로서, 최초설정일부터 2차 자동조기상환평가일까지 기초자산의 각 증가 중 어느 하나도 최초기초자산가격 대비 80% 미만으로 하락한적이 없는 경우 ⇒ 연 3.10% 수익지급
만기상환 시	<ul style="list-style-type: none"> ※ 65%미만 하락여부는 최종기준가격결정일의 모든 기초자산의 증가만 모니터링 ※ 최대 원금손실률: 100%

(단위: 백만원)

3. 시나리오법에 의한 손익변동

69

4. 최대손실금액 (VaR : 99%, 10일)

(단위: 백만원)

81

펀드명 : BNK지수연계증권SE(KRW)N-8호(온라인전용)[ELS-파생형]

기준일 : 2021-10-28

공시일:

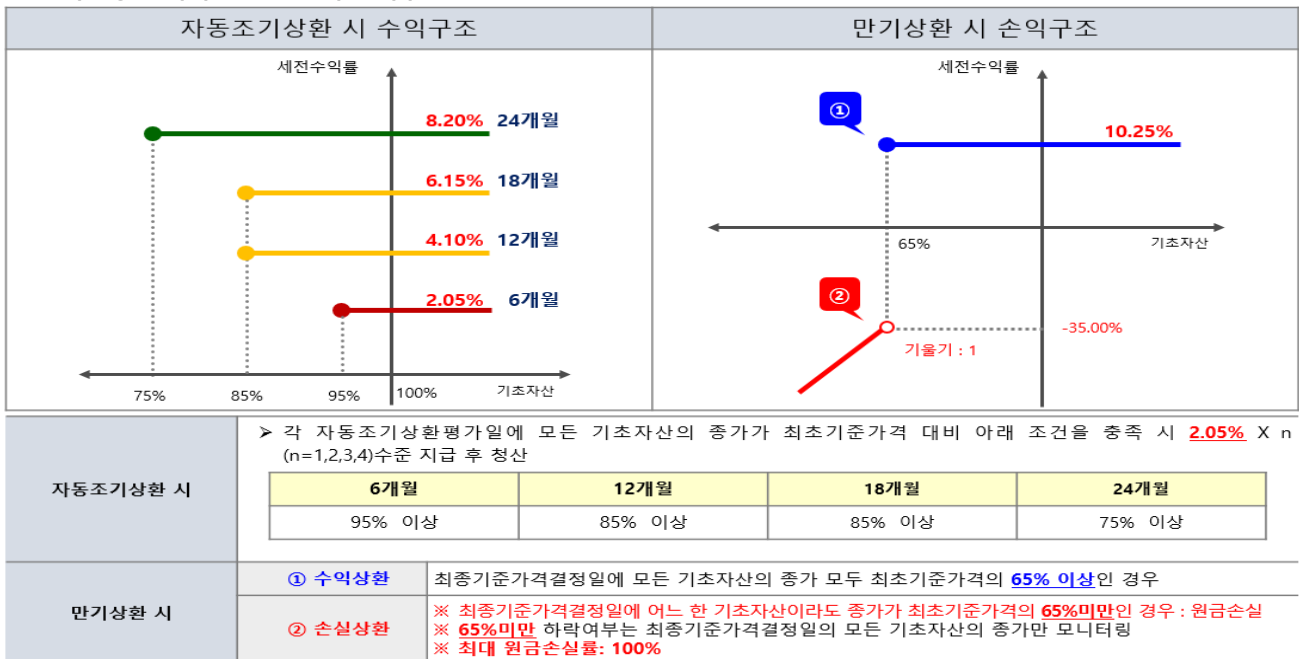
2021-10-29

1. 계약금액

(단위: 백만원)

구분	거래대상	거래유형	매수(1)	매도(2)	순포지션(1-2)	비고
신규	주식	ELS	0	0	0	장외
누계	주식	ELS	1,286		1,286	장외
합계			1,286		1,286	

2. 파생상품 거래에 따른 만기 손익구조



(단위: 백만원)

3. 시나리오법에 의한 손익변동

83

4. 최대손실금액 (VaR : 99%, 10일)

(단위: 백만원)

41

펀드명 : BNK더블리자드지수연계증권SHE-2호(온라인전용)[ELS-파생형]

기준일 : 2021-10-28

공시일:

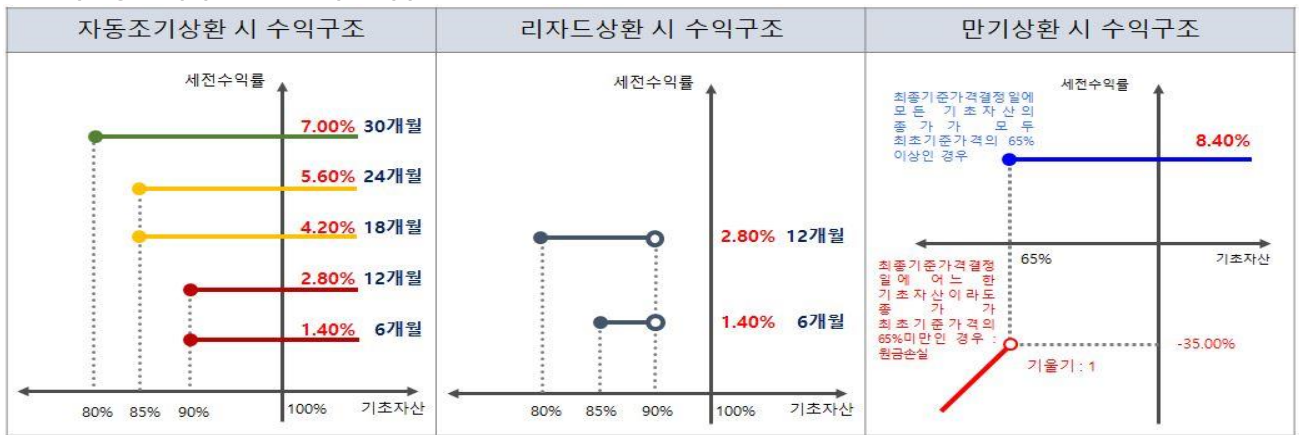
2021-10-29

1. 계약금액

(단위: 백만원)

구분	거래대상	거래유형	매수(1)	매도(2)	순포지션(1-2)	비고
신규	주식	ELS	0	0	0	장외
누계	주식	ELS	512		512	장외
합계			512		512	

2. 파생상품 거래에 따른 만기 손익구조



자동조기상환 시	<ul style="list-style-type: none"> 각 자동조기상환평가일에 모든 기초자산의 증가가 모두 최초기준가격의 6개월 90%, 12개월 90%, 18개월 85%, 24개월 85%, 30개월 80% 이상인 경우 ⇒ 1.40% X n (n=1,2,3,4,5)수준 지급 후 청산
리자드상환 시	<ul style="list-style-type: none"> 1차 자동조기상환평가일까지 기초자산의 증가 중 어느 하나라도 최초기초자산가격 대비 90%미만인 경우로서, 최초설정일부터 1차 자동조기상환평가일까지 기초자산의 증가 중 어느 하나라도 최초기초자산가격 대비 85% 미만으로 하락한적이 없는 경우 ⇒ 연 2.80% 수익지급 2차 자동조기상환평가일에 기초자산의 증가 중 어느 하나라도 최초기초자산가격 대비 90%미만인 경우로서, 최초설정일부터 2차 자동조기상환평가일까지 기초자산의 각 증가 중 어느 하나도 최초기초자산가격 대비 80% 미만으로 하락한적이 없는 경우 ⇒ 연 2.80% 수익지급
만기상환 시	<ul style="list-style-type: none"> ※ 65%미만 하락여부는 최종기준가격결정일의 모든 기초자산의 증가만 모니터링 ※ 최대 원금손실률: 100%

(단위: 백만원)

3. 시나리오법에 의한 손익변동

52

4. 최대손실금액 (VaR : 99%, 10일)

(단위: 백만원)

51

펀드명 : BNK지수연계증권S(KRW)-18호 [ELS-파생형]

기준일 : 2021-10-28

공시일:

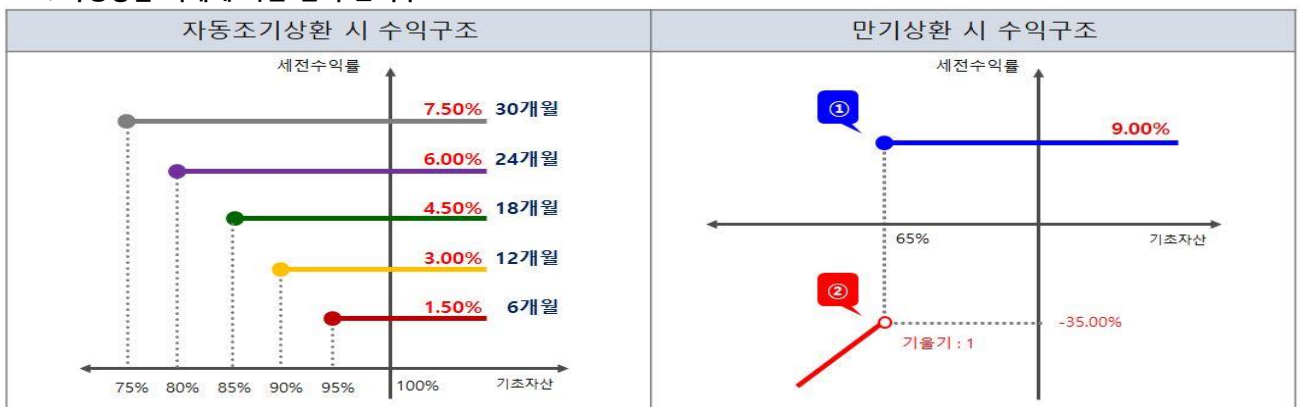
2021-10-29

1. 계약금액

(단위: 백만원)

구분	거래대상	거래유형	매수(1)	매도(2)	순포지션(1-2)	비고
신규	주식	ELS	0	0	0	장외
누계	주식	ELS	331		331	장외
합계			331		331	

2. 파생상품 거래에 따른 만기 손익구조



자동조기상환 시

세전수익률

기초자산

75% 80% 85% 90% 95% 100%

7.50% 30개월

6.00% 24개월

4.50% 18개월

3.00% 12개월

1.50% 6개월

만기상환 시

세전수익률

기초자산

9.00%

65%

기율기 : 1

-35.00%

각 자동조기상환평가일에 모든 기초자산의 증가가 최초기준가격 대비 아래 조건을 충족 시 1.50% X n (n=1,2,3,4,5)수준 지급 후 청산

6개월	12개월	18개월	24개월	30개월
95% 이상	90% 이상	85% 이상	80% 이상	75% 이상

① 수익상환: 최종기준가격결정일에 모든 기초자산의 증가 모두 최초기준가격의 65% 이상인 경우

② 손실상환: ※ 최종기준가격결정일에 어느 한 기초자산이라도 증가가 최초기준가격의 65%미만인 경우: 원금손실
 ※ 65%미만 하락여부는 최종기준가격결정일의 모든 기초자산의 증가만 모니터링
 ※ 최대 원금손실률: 100%

(단위: 백만원)

3. 시나리오법에 의한 손익변동

16

(단위: 백만원)

4. 최대손실금액 (VaR : 99%, 10일)

0

펀드명 : BNK지수연계증권SE(KRW)N-9호(온라인전용)[ELS-파생형]

기준일 : 2021-10-28

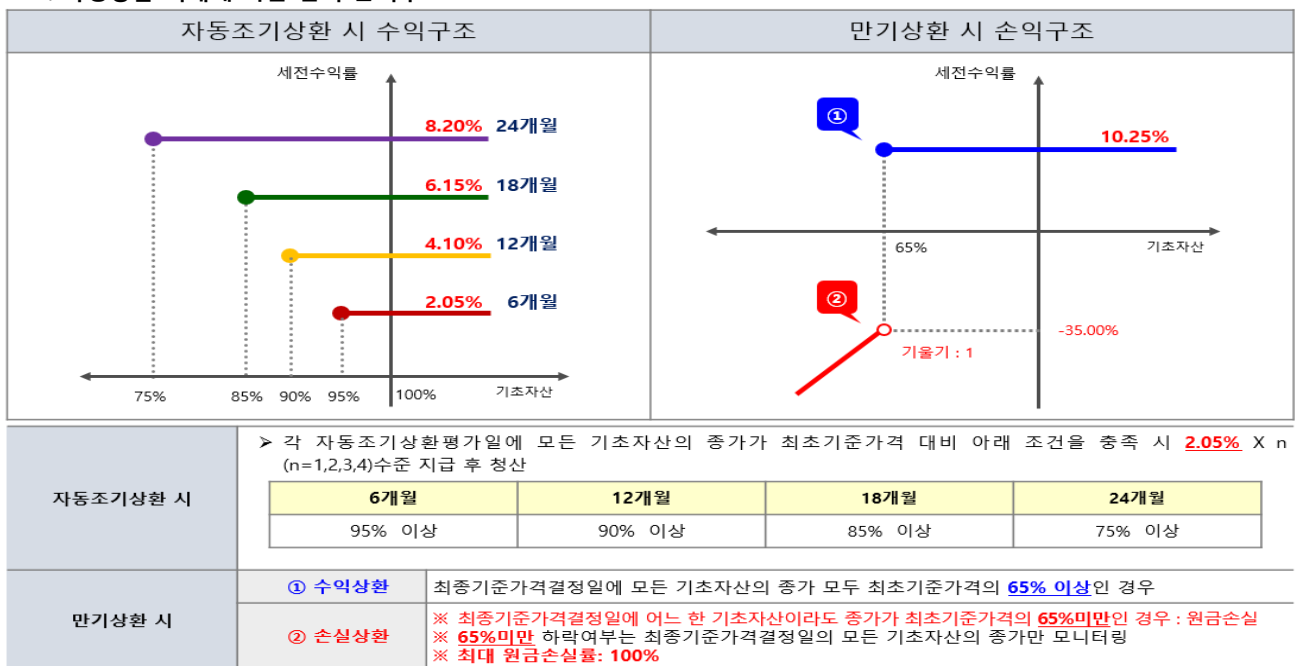
공시일: 2021-10-29

1. 계약금액

(단위: 백만원)

구분	거래대상	거래유형	매수(1)	매도(2)	순포지션(1-2)	비고
신규	주식	ELS	0	0	0	장외
누계	주식	ELS	750		750	장외
합계			750		750	

2. 파생상품 거래에 따른 만기 손익구조



(단위: 백만원)

3. 시나리오법에 의한 손익변동

46

4. 최대손실금액 (VaR : 99%, 10일)

(단위: 백만원)

23

펀드명 : BNK리자드지수연계증권SE(KRW)N-10호 [ELS-파생형]

기준일 : 2021-10-28

공시일:

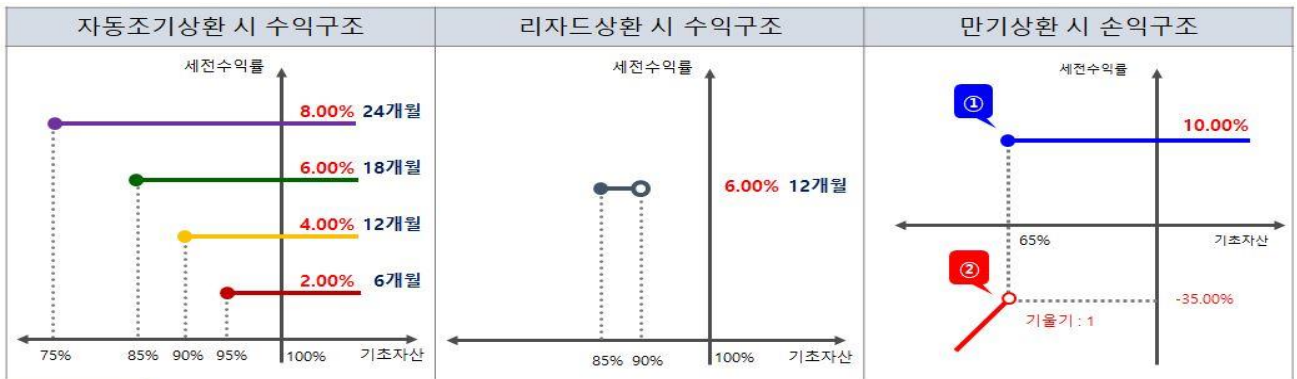
2021-10-29

1. 계약금액

(단위: 백만원)

구분	거래대상	거래유형	매수(1)	매도(2)	순포지션(1-2)	비고
신규	주식	ELS	0	0	0	장외
누계	주식	ELS	180		180	장외
합계			180		180	

2. 파생상품 거래에 따른 만기 손익구조



자동조기상환 시	<ul style="list-style-type: none"> 각 자동조기상환평가일에 모든 기초자산의 증가가 최초기준가격 대비 아래 조건을 충족 시 2.00% X n (n=1,2,3,4)수준 지급 후 청산 <table border="1"> <thead> <tr> <th>6개월</th> <th>12개월</th> <th>18개월</th> <th>24개월</th> </tr> </thead> <tbody> <tr> <td>95% 이상</td> <td>90% 이상</td> <td>85% 이상</td> <td>75% 이상</td> </tr> </tbody> </table>	6개월	12개월	18개월	24개월	95% 이상	90% 이상	85% 이상	75% 이상
6개월	12개월	18개월	24개월						
95% 이상	90% 이상	85% 이상	75% 이상						
리자드상환 시	<ul style="list-style-type: none"> 2차 자동조기상환평가일에 기초자산의 증가 중 어느 하나라도 최초기초자산가격 대비 90%미만인 경우로서, 최초설정일부터 2차 자동조기상환평가일까지 기초자산의 각 증가 중 어느 하나도 최초기초자산가격 대비 85%미만으로 하락한적이없는 경우 ⇒ 연 6.00% 수익지급 								
만기상환 시	<ul style="list-style-type: none"> ① 수익상환: 최종기준가격결정일에 모든 기초자산의 증가 모두 최초기준가격의 65% 이상인 경우 ② 손실상환: <ul style="list-style-type: none"> ※ 최종기준가격결정일에 어느 한 기초자산이라도 증가가 최초기준가격의 65%미만인 경우: 원금손실 ※ 65%미만 하락여부는 최종기준가격결정일의 모든 기초자산의 증가만 모니터링 ※ 최대 원금손실률: 100% 								

(단위: 백만원)

3. 시나리오법에 의한 손익변동

11

(단위: 백만원)

4. 최대손실금액 (VaR : 99%, 10일)

5

펀드명 : BNK지수연계증권SE(KRW)H-1호(온라인전용)[ELS-파생형]

기준일 : 2021-10-28

공시일: 2021-10-29

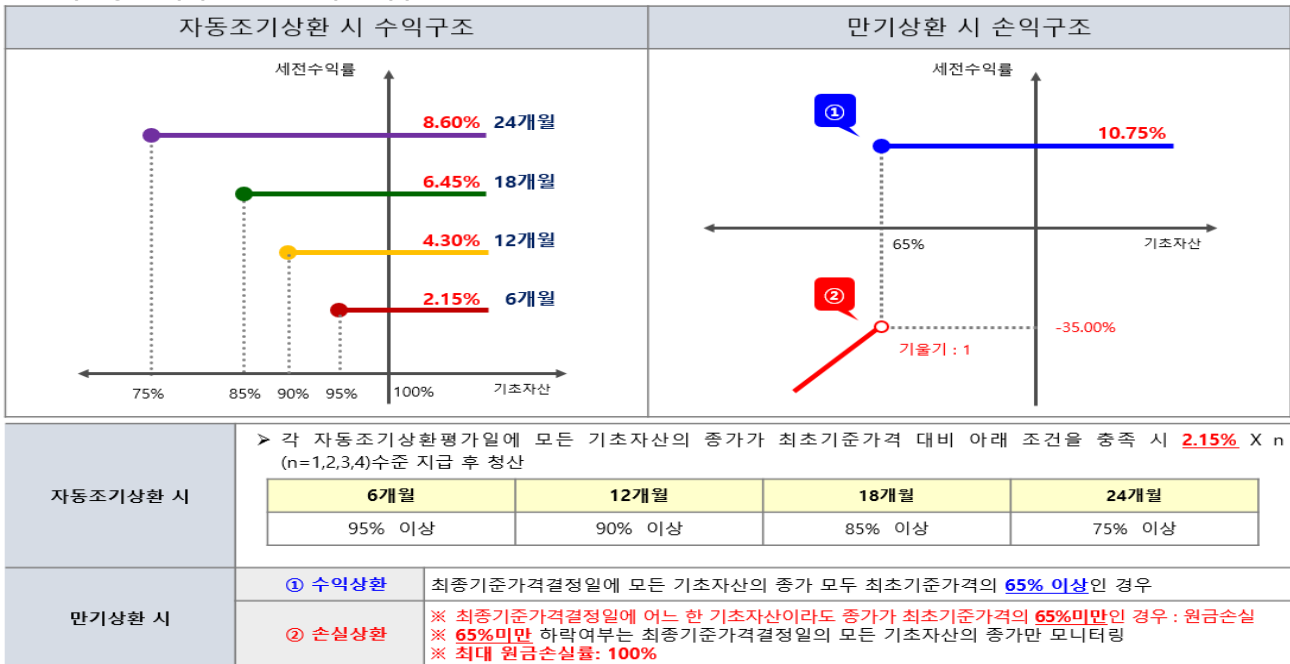
2021-10-29

1. 계약금액

(단위: 백만원)

구분	거래대상	거래유형	매수(1)	매도(2)	순포지션(1-2)	비고
신규	주식	ELS	0	0	0	장외
누계	주식	ELS	424		424	장외
합계			424		424	

2. 파생상품 거래에 따른 만기 손익구조



(단위: 백만원)

3. 시나리오법에 의한 손익변동

33

4. 최대손실금액 (VaR : 99%, 10일)

(단위: 백만원)

26

펀드명 : BNK더블리자드지수연계증권SHE-3호(온라인전용)[ELS-파생형]

기준일 : 2021-10-28

공시일:

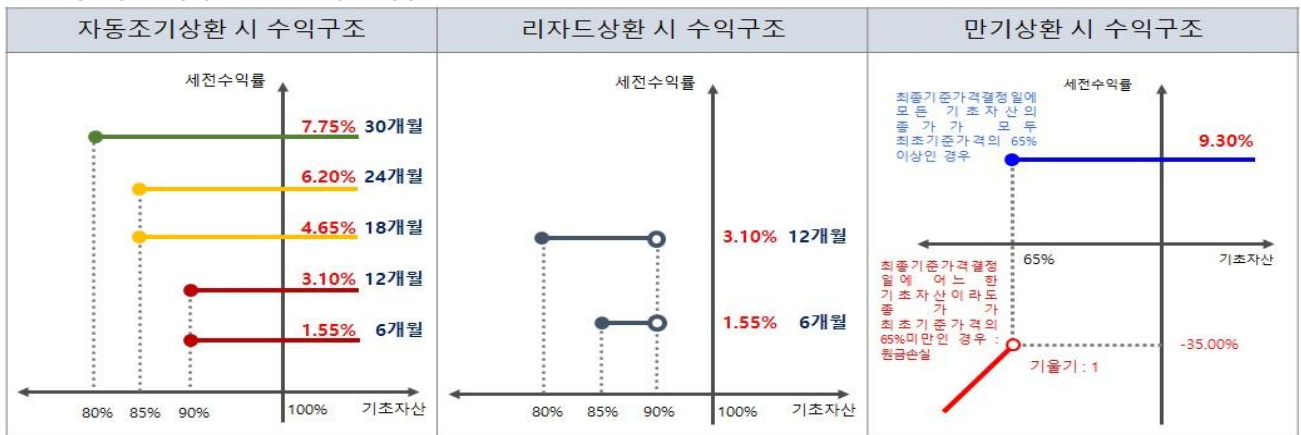
2021-10-29

1. 계약금액

(단위: 백만원)

구분	거래대상	거래유형	매수(1)	매도(2)	순포지션(1-2)	비고
신규	주식	ELS	0	0	0	장외
누계	주식	ELS	498		498	장외
합계			498		498	

2. 파생상품 거래에 따른 만기 손익구조



자동조기상환 시	<ul style="list-style-type: none"> 각 자동조기상환평가일에 모든 기초자산의 증가가 모두 최초기준가격의 6개월 90%, 12개월 90%, 18개월 85%, 24개월 85%, 30개월 80% 이상인 경우 ⇒ 1.55% X n (n=1,2,3,4,5)수준 지급 후 청산
리자드상환 시	<ul style="list-style-type: none"> 1차 자동조기상환평가일에 기초자산의 증가 중 어느 하나라도 최초기준가격 대비 90%미만인 경우로서, 최초설정일부터 1차 자동조기상환평가일까지 기초자산의 각 증가 중 어느 하나라도 최초기준가격 대비 85%미만으로 하락한적이 없는 경우 ⇒ 연 3.10% 수익지급 2차 자동조기상환평가일에 기초자산의 증가 중 어느 하나라도 최초기준가격 대비 90%미만인 경우로서, 최초설정일부터 2차 자동조기상환평가일까지 기초자산의 각 증가 중 어느 하나라도 최초기준가격 대비 80%미만으로 하락한적이 없는 경우 ⇒ 연 3.10% 수익지급
만기상환 시	<ul style="list-style-type: none"> ※ 65%미만 하락여부는 최종기준가격결정일의 모든 기초자산의 증가만 모니터링 ※ 최대 원금손실률: 100%

(단위: 백만원)

3. 시나리오법에 의한 손익변동

42

4. 최대손실금액 (VaR : 99%, 10일)

(단위: 백만원)

46

펀드명 : BNK더블리자드지수연계증권KSE-10호(온라인전용)[ELS-파생형]

기준일 : 2021-10-28

공시일: 2021-10-29

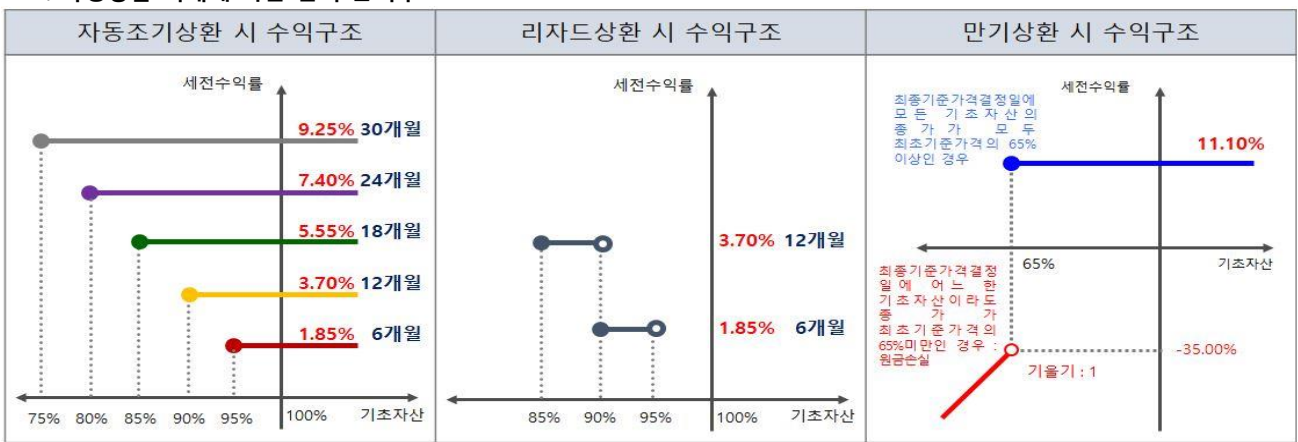
2021-10-29

1. 계약금액

(단위: 백만원)

구분	거래대상	거래유형	매수(1)	매도(2)	순포지션(1-2)	비고
신규	주식	ELS	0	0	0	장외
누계	주식	ELS	1,241		1,241	장외
합계			1,241		1,241	

2. 파생상품 거래에 따른 만기 손익구조



자동조기상환 시	<ul style="list-style-type: none"> 각 자동조기상환평가일에 모든 기초자산의 증가가 모두 최초기준가격의 6개월 95%, 12개월 90%, 18개월 85%, 24개월 80%, 30개월 75% 이상인 경우 ⇒ 1.85% X n (n=1,2,3,4,5)수준 지급 후 청산
리자드상환 시	<ul style="list-style-type: none"> 1차 자동조기상환평가일에 기초자산의 증가 중 어느 하나라도 최초기초자산가격 대비 95%미만인 경우로서, 최초설정일부터 1차 자동조기상환평가일까지 기초자산의 각 증가 중 어느 하나도 최초기초자산가격 대비 90% 미만으로 하락한 적이 없는 경우 ⇒ 연 3.70% 수익 지급 2차 자동조기상환평가일에 기초자산의 증가 중 어느 하나라도 최초기초자산가격 대비 90%미만인 경우로서, 최초설정일부터 2차 자동조기상환평가일까지 기초자산의 각 증가 중 어느 하나도 최초기초자산가격 대비 85% 미만으로 하락한 적이 없는 경우 ⇒ 연 3.70% 수익 지급
만기상환 시	<ul style="list-style-type: none"> ※ 65%미만 하락여부는 최종기준가격결정일의 모든 기초자산의 증가만 모니터링 ※ 최대 원금손실률: 100%

(단위: 백만원)

3. 시나리오법에 의한 손익변동

87

4. 최대손실금액 (VaR : 99%, 10일)

(단위: 백만원)

74

펀드명 : BNK리자드지수연계증권SHE(KRW)-7호[ELS-파생형]

기준일 : 2021-10-28

공시일:

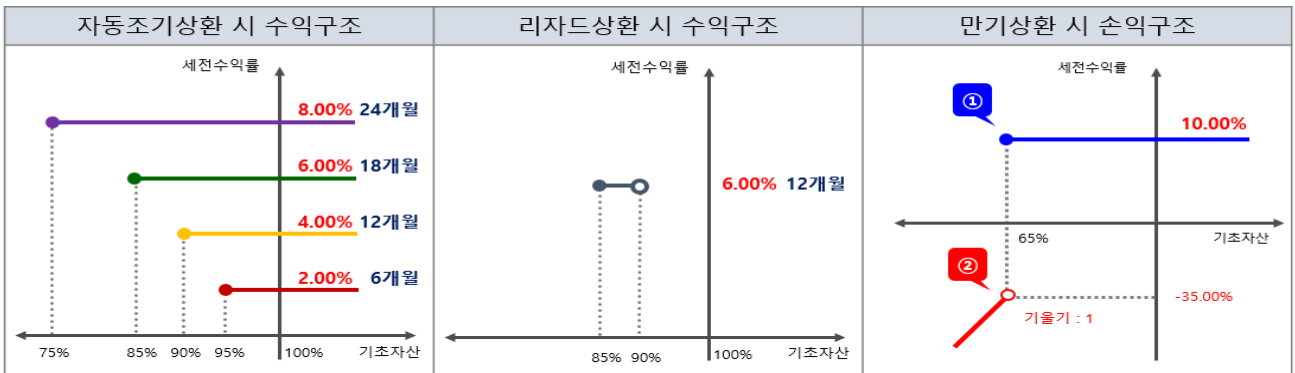
2021-10-29

1. 계약금액

(단위: 백만원)

구분	거래대상	거래유형	매수(1)	매도(2)	순포지션(1-2)	비고
신규	주식	ELS	0	0	0	장외
누계	주식	ELS	167		167	장외
합계			167		167	

2. 파생상품 거래에 따른 만기 손익구조



자동조기상환 시	> 각 자동조기상환평가일에 모든 기초자산의 증가가 최초기준가격 대비 아래 조건을 충족 시 2.00% X n (n=1,2,3,4)수준 지급 후 청산			
	6개월	12개월	18개월	24개월
	95% 이상	90% 이상	85% 이상	75% 이상
리자드상환 시	> 2차 자동조기상환평가일에 기초자산의 증가 중 어느 하나라도 최초기초자산가격 대비 90%미만 인 경우로서, 최초설정일부터 2차 자동조기상환평가일까지 기초자산의 각 증가 중 어느 하나도 최초기초자산가격 대비 85% 미만으로 하락한 적이 없는 경우 ⇒ 연 6.00% 수익 지급			
만기상환 시	① 수익상환	최종기준가격결정일에 모든 기초자산의 증가 모두 최초기준가격의 65% 이상 인 경우		
	② 손실상환	※ 최종기준가격결정일에 어느 한 기초자산이라도 증가가 최초기준가격의 65%미만 인 경우 : 원금손실 ※ 65%미만 하락여부는 최종기준가격결정일의 모든 기초자산의 증가만 모니터링 ※ 최대 원금손실률: 100%		

(단위: 백만원)

3. 시나리오법에 의한 손익변동

11

(단위: 백만원)

4. 최대손실금액 (VaR : 99%, 10일)

0

펀드명 : BNK더블리자드지수연계증권KSE-11호(온라인전용)[ELS-파생형]

기준일 : 2021-10-28

공시일:

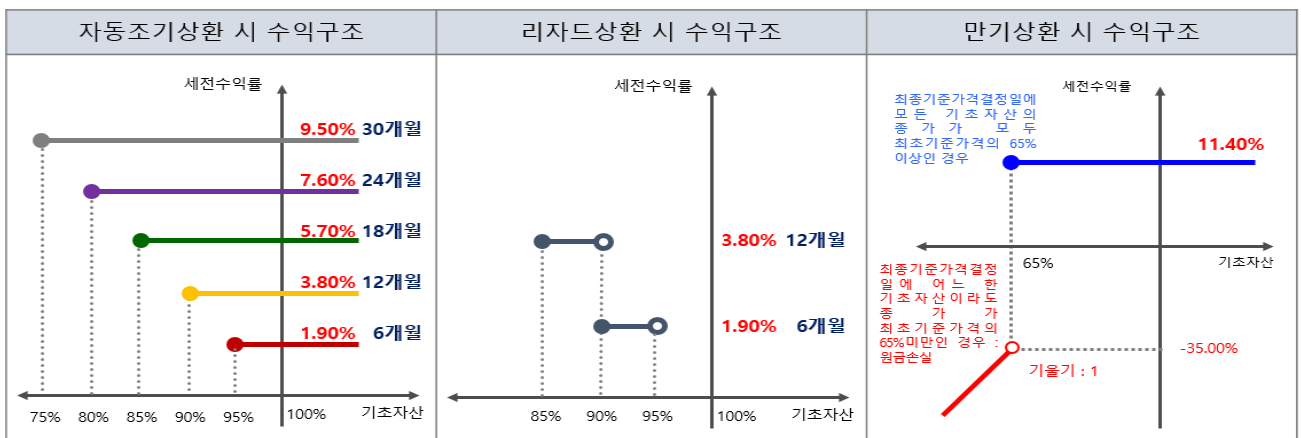
2021-10-29

1. 계약금액

(단위: 백만원)

구분	거래대상	거래유형	매수(1)	매도(2)	순포지션(1-2)	비고
신규	주식	ELS	0	0	0	장외
누계	주식	ELS	1,395		1,395	장외
합계			1,395		1,395	

2. 파생상품 거래에 따른 만기 손익구조



자동조기상환 시	<ul style="list-style-type: none"> 각 자동조기상환평가일에 모든 기초자산의 증가가 모두 최초기준가격의 6개월 95%, 12개월 90%, 18개월 85%, 24개월 80%, 30개월 75% 이상인 경우 ⇒ 1.90% X n (n=1,2,3,4,5)수준 지급 후 청산
리자드상환 시	<ul style="list-style-type: none"> 1차 자동조기상환평가일에 기초자산의 증가 중 어느 하나라도 최초기초자산가격 대비 95%미만인 경우로서, 최초설정일부터 1차 자동조기상환평가일까지 기초자산의 각 증가 중 어느 하나도 최초기초자산가격 대비 90% 미만으로 하락한 적이 없는 경우 ⇒ 연 3.80% 수익 지급 2차 자동조기상환평가일에 기초자산의 증가 중 어느 하나라도 최초기초자산가격 대비 90%미만인 경우로서, 최초설정일부터 2차 자동조기상환평가일까지 기초자산의 각 증가 중 어느 하나도 최초기초자산가격 대비 85% 미만으로 하락한 적이 없는 경우 ⇒ 연 3.80% 수익 지급
만기상환 시	<ul style="list-style-type: none"> ※ 65%미만 하락여부는 최종기준가격결정일의 모든 기초자산의 증가만 모니터링 ※ 최대 원금손실률: 100%

(단위: 백만원)

3. 시나리오법에 의한 손익변동

94

4. 최대손실금액 (VaR : 99%, 10일)

(단위: 백만원)

82

펀드명 : BNK더블리자드지수연계증권KSE-12호(온라인전용)[ELS-파생형]

기준일 : 2021-10-28

공시일: 2021-10-29

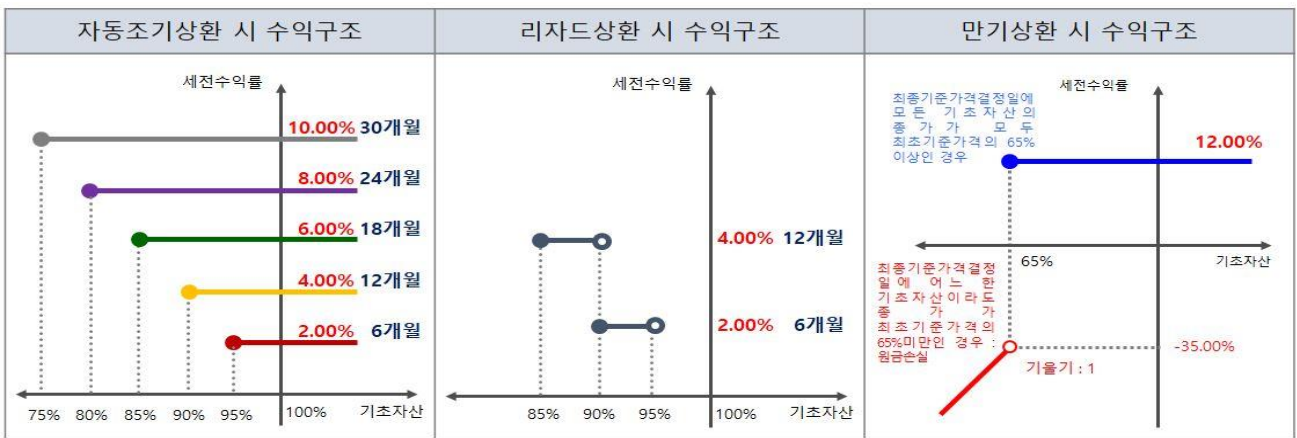
2021-10-29

1. 계약금액

(단위: 백만원)

구분	거래대상	거래유형	매수(1)	매도(2)	순포지션(1-2)	비고
신규	주식	ELS	0	0	0	장외
누계	주식	ELS	2,464		2,464	장외
합계			2,464		2,464	

2. 파생상품 거래에 따른 만기 손익구조



자동조기상환 시	<ul style="list-style-type: none"> 각 자동조기상환평가일에 모든 기초자산의 증가가 모두 최초기준가격의 6개월 95%, 12개월 90%, 18개월 85%, 24개월 80%, 30개월 75% 이상인 경우 ⇒ 2.00% X n (n=1,2,3,4,5)수준 지급 후 청산
리자드상환 시	<ul style="list-style-type: none"> 1차 자동조기상환평가일에 기초자산의 증가 중 어느 하나라도 최초기초자산가격 대비 95%미만인 경우로서, 최초설정일부터 1차 자동조기상환평가일까지 기초자산의 각 증가 중 어느 하나도 최초기초자산가격 대비 90% 미만으로 하락한 적이 없는 경우 ⇒ 연 4.00% 수익 지급 2차 자동조기상환평가일에 기초자산의 증가 중 어느 하나라도 최초기초자산가격 대비 90%미만인 경우로서, 최초설정일부터 2차 자동조기상환평가일까지 기초자산의 각 증가 중 어느 하나도 최초기초자산가격 대비 85% 미만으로 하락한 적이 없는 경우 ⇒ 연 4.00% 수익 지급
만기상환 시	<ul style="list-style-type: none"> ※ 65%미만 하락여부는 최종기준가격결정일의 모든 기초자산의 증가만 모니터링 ※ 최대 원금손실률: 100%

(단위: 백만원)

3. 시나리오법에 의한 손익변동

177

4. 최대손실금액 (VaR : 99%, 10일)

(단위: 백만원)

170

펀드명 : BNK더블리자드지수연계증권KSE-13호(온라인전용)[ELS-파생형]

기준일 : 2021-10-28

공시일:

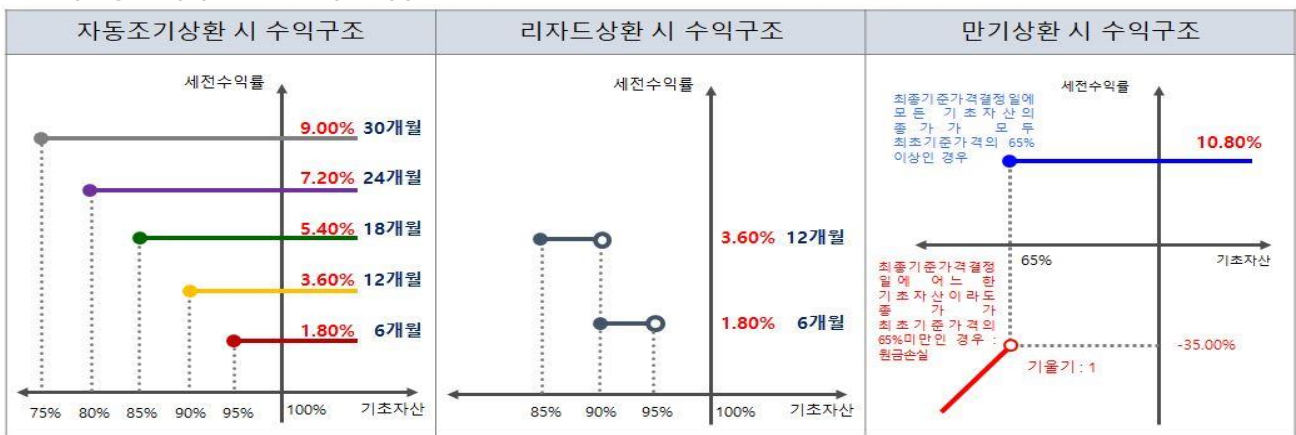
2021-10-29

1. 계약금액

(단위: 백만원)

구분	거래대상	거래유형	매수(1)	매도(2)	순포지션(1-2)	비고
신규	주식	ELS	0	0	0	장외
누계	주식	ELS	936		936	장외
합계			936		936	

2. 파생상품 거래에 따른 만기 손익구조



자동조기상환 시	<ul style="list-style-type: none"> 각 자동조기상환평가일에 모든 기초자산의 증가가 모두 최초기준가격의 6개월 95%, 12개월 90%, 18개월 85%, 24개월 80%, 30개월 75% 이상인 경우 ⇒ 1.80% X n (n=1,2,3,4,5)수준 지급 후 청산
리자드상환 시	<ul style="list-style-type: none"> 1차 자동조기상환평가일에 기초자산의 증가 중 어느 하나라도 최초기초자산가격 대비 95%미만인 경우로서, 최초설정일부터 1차 자동조기상환평가일까지 기초자산의 각 증가 중 어느 하나라도 최초기초자산가격 대비 90%미만으로 하락한적이없는 경우 ⇒ 연 3.60% 수익지급 2차 자동조기상환평가일에 기초자산의 증가 중 어느 하나라도 최초기초자산가격 대비 90%미만인 경우로서, 최초설정일부터 2차 자동조기상환평가일까지 기초자산의 각 증가 중 어느 하나라도 최초기초자산가격 대비 85%미만으로 하락한적이없는 경우 ⇒ 연 3.60% 수익지급
만기상환 시	<ul style="list-style-type: none"> ※ 65%미만 하락여부는 최종기준가격결정일의 모든 기초자산의 증가만 모니터링 ※ 최대 원금손실률: 100%

(단위: 백만원)

3. 시나리오법에 의한 손익변동

65

4. 최대손실금액 (VaR : 99%, 10일)

(단위: 백만원)

58

펀드명 : BNK지수연계증권SE(KRW)N-15호(온라인전용)[ELS-파생형]

기준일 : 2021-10-28

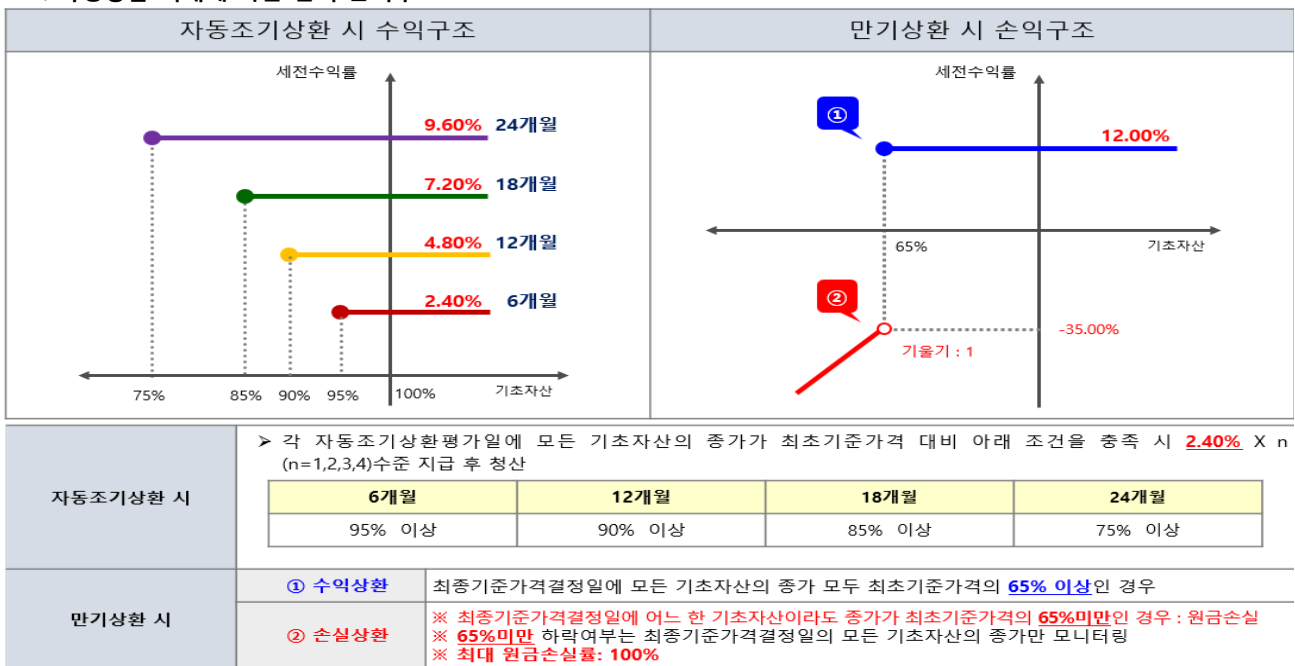
공시일: 2021-10-29

1. 계약금액

(단위: 백만원)

구분	거래대상	거래유형	매수(1)	매도(2)	순포지션(1-2)	비고
신규	주식	ELS	0	0	0	장외
누계	주식	ELS	103		103	장외
합계			103		103	

2. 파생상품 거래에 따른 만기 손익구조



(단위: 백만원)

3. 시나리오법에 의한 손익변동

5

4. 최대손실금액 (VaR : 99%, 10일)

(단위: 백만원)

3

펀드명 : BNK더블리자드지수연계증권KSE-14호(온라인전용)[ELS-파생형]

기준일 : 2021-10-28

공시일:

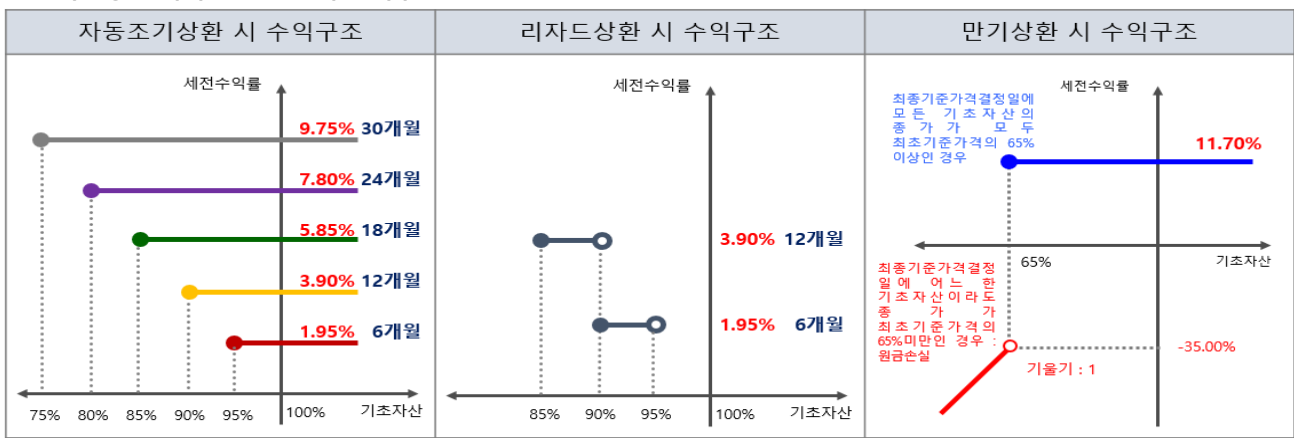
2021-10-29

1. 계약금액

(단위: 백만원)

구분	거래대상	거래유형	매수(1)	매도(2)	순포지션(1-2)	비고
신규	주식	ELS	0	0	0	장외
누계	주식	ELS	1,523		1,523	장외
합계			1,523		1,523	

2. 파생상품 거래에 따른 만기 손익구조



자동조기상환 시	<ul style="list-style-type: none"> 각 자동조기상환평가일에 모든 기초자산의 증가가 모두 최초기준가격의 6개월 95%, 12개월 90%, 18개월 85%, 24개월 80%, 30개월 75% 이상인 경우 ⇒ 1.95% X n (n=1,2,3,4,5)수준 지급 후 청산
리자드상환 시	<ul style="list-style-type: none"> 1차 자동조기상환평가일에 기초자산의 증가 중 어느 하나라도 최초기초자산가격 대비 95%미만인 경우로서, 최초설정일부터 1차 자동조기상환평가일까지 기초자산의 각 증가 중 어느 하나도 최초기초자산가격 대비 90% 미만으로 하락한 적이 없는 경우 ⇒ 연 3.90% 수익 지급 2차 자동조기상환평가일에 기초자산의 증가 중 어느 하나라도 최초기초자산가격 대비 90%미만인 경우로서, 최초설정일부터 2차 자동조기상환평가일까지 기초자산의 각 증가 중 어느 하나도 최초기초자산가격 대비 85% 미만으로 하락한 적이 없는 경우 ⇒ 연 3.90% 수익 지급
만기상환 시	<ul style="list-style-type: none"> ※ 65%미만 하락여부는 최종기준가격결정일의 모든 기초자산의 증가만 모니터링 ※ 최대 원금손실률: 100%

(단위: 백만원)

3. 시나리오법에 의한 손익변동

102

4. 최대손실금액 (VaR : 99%, 10일)

(단위: 백만원)

89

펀드명 : BNK더블리자드지수연계증권KSE-15호(온라인전용)[ELS-파생형]

기준일 : 2021-10-28

공시일:

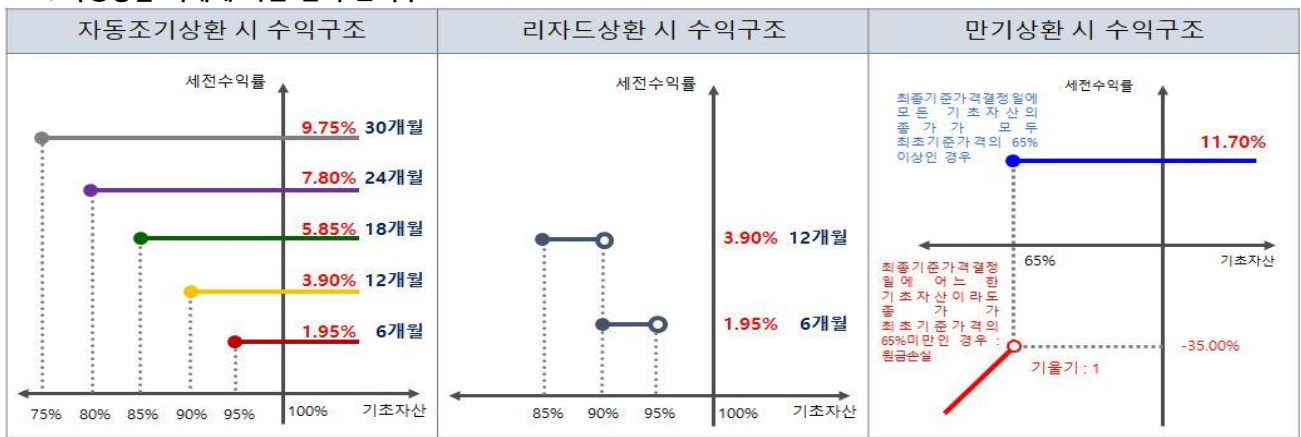
2021-10-29

1. 계약금액

(단위: 백만원)

구분	거래대상	거래유형	매수(1)	매도(2)	순포지션(1-2)	비고
신규	주식	ELS	0	0	0	장외
누계	주식	ELS	1,891		1,891	장외
합계			1,891		1,891	

2. 파생상품 거래에 따른 만기 손익구조



자동조기상환 시	<ul style="list-style-type: none"> 각 자동조기상환평가일에 모든 기초자산의 증가가 모두 최초기준가격의 6개월 95%, 12개월 90%, 18개월 85%, 24개월 80%, 30개월 75% 이상인 경우 ⇒ 1.95% X n (n=1,2,3,4,5)수준 지급 후 청산
리자드상환 시	<ul style="list-style-type: none"> 1차 자동조기상환평가일에 기초자산의 증가 중 어느 하나라도 최초기초자산가격 대비 95%미만인 경우로서, 최초설정일부터 1차 자동조기상환평가일까지 기초자산의 각 증가 중 어느 하나라도 최초기초자산가격 대비 90%미만으로 하락한적이없는 경우 ⇒ 연 3.90% 수익지급 2차 자동조기상환평가일에 기초자산의 증가 중 어느 하나라도 최초기초자산가격 대비 90%미만인 경우로서, 최초설정일부터 2차 자동조기상환평가일까지 기초자산의 각 증가 중 어느 하나라도 최초기초자산가격 대비 85%미만으로 하락한적이없는 경우 ⇒ 연 3.90% 수익지급
만기상환 시	<ul style="list-style-type: none"> ※ 65%미만 하락여부는 최종기준가격결정일의 모든 기초자산의 증가만 모니터링 ※ 최대 원금손실률: 100%

(단위: 백만원)

3. 시나리오법에 의한 손익변동

126

(단위: 백만원)

4. 최대손실금액 (VaR : 99%, 10일)

133

펀드명 : BNK더블리자드지수연계증권KSE-16호(온라인)[ELS-파생형]

기준일 : 2021-10-28

공시일:

2021-10-29

1. 계약금액

(단위: 백만원)

구분	거래대상	거래유형	매수(1)	매도(2)	순포지션(1-2)	비고
신규	주식	ELS	0	0	0	장외
누계	주식	ELS	3,115		3,115	장외
합계			3,115		3,115	

2. 파생상품 거래에 따른 만기 손익구조



자동조기상환 시	<ul style="list-style-type: none"> 각 자동조기상환평가일에 모든 기초자산의 총가가 모두 최초기준가격의 6개월 95%, 12개월 90%, 18개월 85%, 24개월 80%, 30개월 75% 이상인 경우 ⇒ 1.95% X n (n=1,2,3,4,5)수준 지급 후 청산
리자드상환 시	<ul style="list-style-type: none"> 1차 자동조기상환평가일에 기초자산의 총가 중 어느 하나라도 최초기초자산가격 대비 95%미만인 경우로서, 최초설정일부터 1차 자동조기상환평가일까지 기초자산의 각 총가 중 어느 하나도 최초기초자산가격 대비 90% 미만으로 하락한 적이 없는 경우 ⇒ 연 3.90% 수익 지급 2차 자동조기상환평가일에 기초자산의 총가 중 어느 하나라도 최초기초자산가격 대비 90%미만인 경우로서, 최초설정일부터 2차 자동조기상환평가일까지 기초자산의 각 총가 중 어느 하나도 최초기초자산가격 대비 85% 미만으로 하락한 적이 없는 경우 ⇒ 연 3.90% 수익 지급
만기상환 시	<ul style="list-style-type: none"> ※ 65%미만 하락여부는 최종기준가격결정일의 모든 기초자산의 총가만 모니터링 ※ 최대 원금손실률: 100%

(단위: 백만원)

3. 시나리오법에 의한 손익변동

204

4. 최대손실금액 (VaR : 99%, 10일)

(단위: 백만원)

202

펀드명 : BNK더블리자드지수연계증권KSE-17호(온라인전용)[ELS-파생형]

기준일 : 2021-10-28

공시일:

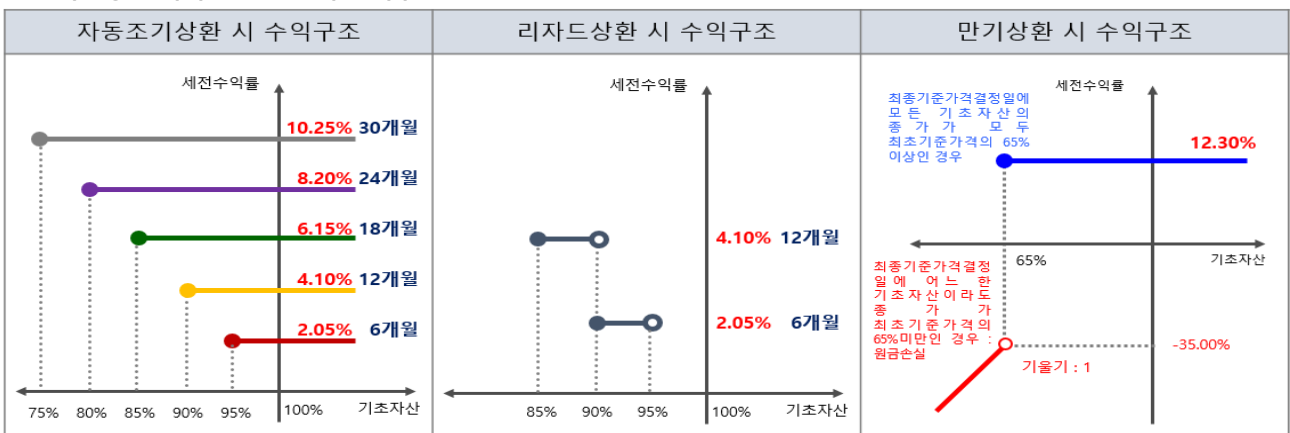
2021-10-29

1. 계약금액

(단위: 백만원)

구분	거래대상	거래유형	매수(1)	매도(2)	순포지션(1-2)	비고
신규	주식	ELS	0	0	0	장외
누계	주식	ELS	1,287		1,287	장외
합계			1,287		1,287	

2. 파생상품 거래에 따른 만기 손익구조



자동조기상환 시	<ul style="list-style-type: none"> 각 자동조기상환평가일에 모든 기초자산의 증가가 모두 최초기준가격의 6개월 95%, 12개월 90%, 18개월 85%, 24개월 80%, 30개월 75% 이상인 경우 ⇒ 2.05% X n (n=1,2,3,4,5)수준 지급 후 청산
리자드상환 시	<ul style="list-style-type: none"> 1차 자동조기상환평가일까지 기초자산의 각 증가 중 어느 하나라도 최초기초자산가격 대비 95%미만인 경우로서, 최초설정일부터 1차 자동조기상환평가일까지 기초자산의 각 증가 중 어느 하나라도 최초기초자산가격 대비 90% 미만으로 하락한 적이 없는 경우 ⇒ 연 4.10% 수익 지급 2차 자동조기상환평가일에 기초자산의 증가 중 어느 하나라도 최초기초자산가격 대비 90%미만인 경우로서, 최초설정일부터 2차 자동조기상환평가일까지 기초자산의 각 증가 중 어느 하나도 최초기초자산가격 대비 85% 미만으로 하락한 적이 없는 경우 ⇒ 연 4.10% 수익 지급
만기상환 시	<ul style="list-style-type: none"> ※ 65%미만 하락여부는 최종기준가격결정일의 모든 기초자산의 증가만 모니터링 ※ 최대 원금손실률: 100%

(단위: 백만원)

3. 시나리오법에 의한 손익변동

85

4. 최대손실금액 (VaR : 99%, 10일)

(단위: 백만원)

80

펀드명 : BNK리자드지수연계증권HS(KRW)N-44호[ELS-파생형]

기준일 : 2021-10-28

공시일:

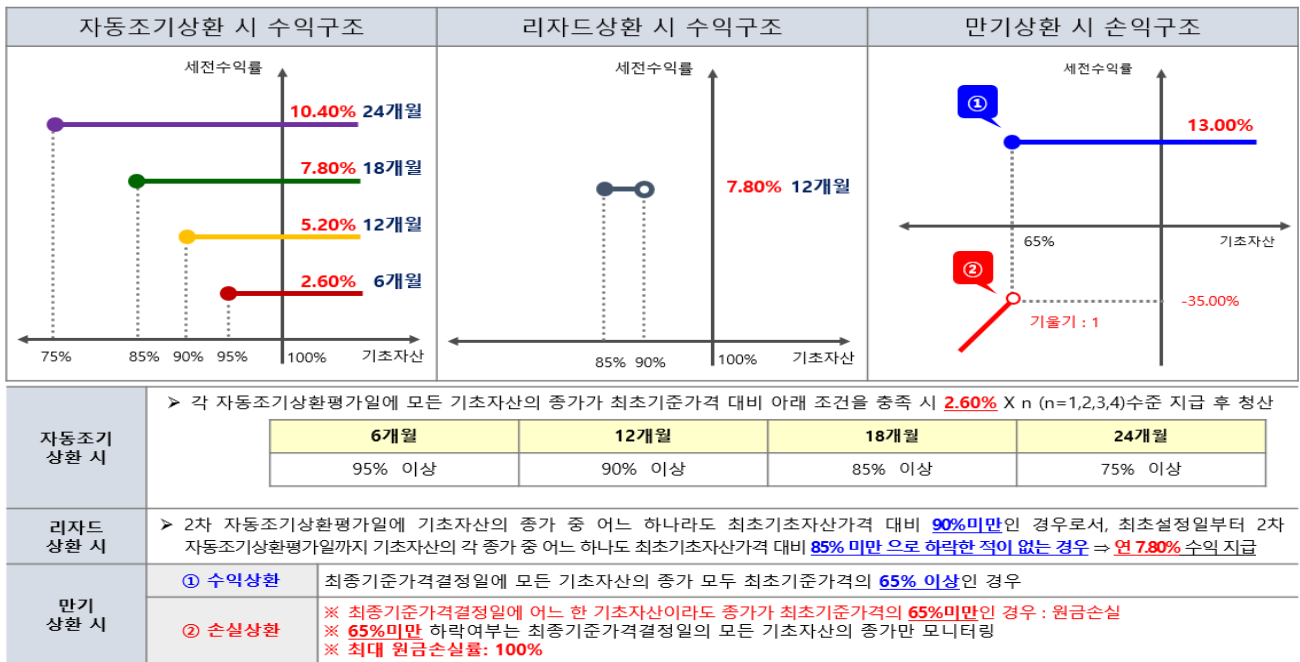
2021-10-29

1. 계약금액

(단위: 백만원)

구분	거래대상	거래유형	매수(1)	매도(2)	순포지션(1-2)	비고
신규	주식	ELS	0	0	0	장외
누계	주식	ELS	320		320	장외
합계			320		320	

2. 파생상품 거래에 따른 만기 손익구조



(단위: 백만원)

3. 시나리오법에 의한 손익변동

20

4. 최대손실금액 (VaR : 99%, 10일)

(단위: 백만원)

11

펀드명 : BNK더블리자드지수연계증권KSE-18호(온라인전용)[ELS-파생형]

기준일 : 2021-10-28

공시일:

2021-10-29

1. 계약금액

(단위: 백만원)

구분	거래대상	거래유형	매수(1)	매도(2)	순포지션(1-2)	비고
신규	주식	ELS	0	0	0	장외
누계	주식	ELS	1,840		1,840	장외
합계			1,840		1,840	

2. 파생상품 거래에 따른 만기 손익구조



자동조기상환 시	<ul style="list-style-type: none"> 각 자동조기상환평가일에 모든 기초자산의 증가가 모두 최초기준가격의 6개월 95%, 12개월 90%, 18개월 85%, 24개월 80%, 30개월 75% 이상인 경우 ⇒ 2.05% X n (n=1,2,3,4,5)수준 지급 후 청산
리자드상환 시	<ul style="list-style-type: none"> 1차 자동조기상환평가일에 기초자산의 증가 중 어느 하나라도 최초기초자산가격 대비 95%미만인 경우로서, 최초설정일부터 1차 자동조기상환평가일까지 기초자산의 각 증가 중 어느 하나도 최초기초자산가격 대비 90% 미만으로 하락한 적이 없는 경우 ⇒ 연 4.10% 수익 지급 2차 자동조기상환평가일에 기초자산의 증가 중 어느 하나라도 최초기초자산가격 대비 90%미만인 경우로서, 최초설정일부터 2차 자동조기상환평가일까지 기초자산의 각 증가 중 어느 하나도 최초기초자산가격 대비 85% 미만으로 하락한 적이 없는 경우 ⇒ 연 4.10% 수익 지급
만기상환 시	<ul style="list-style-type: none"> ※ 65%미만 하락여부는 최종기준가격결정일의 모든 기초자산의 증가만 모니터링 ※ 최대 원금손실률: 100%

(단위: 백만원)

3. 시나리오법에 의한 손익변동

118

4. 최대손실금액 (VaR : 99%, 10일)

(단위: 백만원)

110

펀드명 : BNK더블리자드지수연계증권KSE-19호(온라인전용)[ELS-파생형]

기준일 : 2021-10-28

공시일:

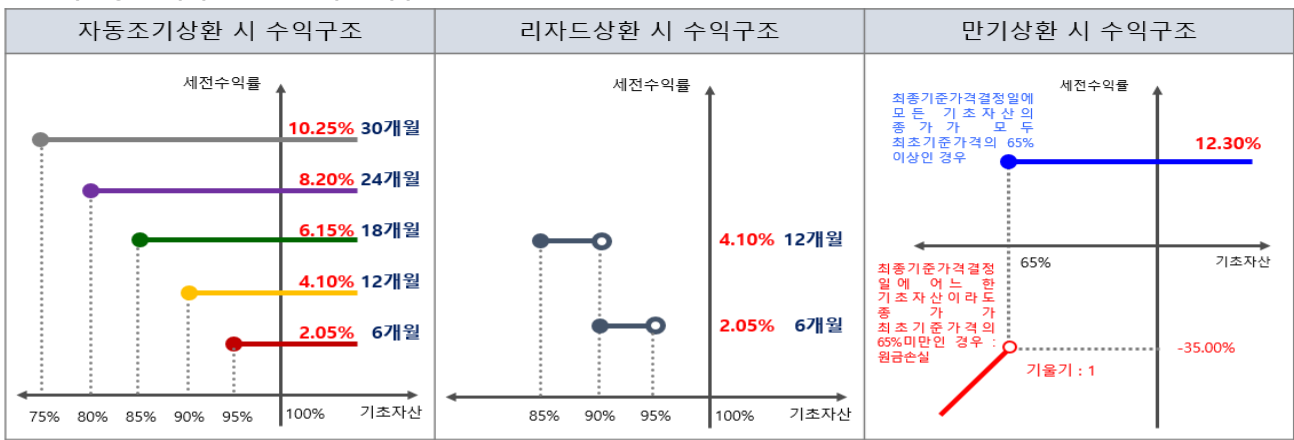
2021-10-29

1. 계약금액

(단위: 백만원)

구분	거래대상	거래유형	매수(1)	매도(2)	순포지션(1-2)	비고
신규	주식	ELS	0	0	0	장외
누계	주식	ELS	2,548		2,548	장외
합계			2,548		2,548	

2. 파생상품 거래에 따른 만기 손익구조



자동조기상환 시	<ul style="list-style-type: none"> 각 자동조기상환평가일에 모든 기초자산의 증가가 모두 최초기준가격의 6개월 95%, 12개월 90%, 18개월 85%, 24개월 80%, 30개월 75% 이상인 경우 ⇒ 2.05% X n (n=1,2,3,4,5)수준 지급 후 청산
리자드상환 시	<ul style="list-style-type: none"> 1차 자동조기상환평가일에 기초자산의 증가 중 어느 하나라도 최초기초자산가격 대비 95%미만인 경우로서, 최초설정일부터 1차 자동조기상환평가일까지 기초자산의 각 증가 중 어느 하나도 최초기초자산가격 대비 90% 미만으로 하락한 적이 없는 경우 ⇒ 연 4.10% 수익 지급 2차 자동조기상환평가일에 기초자산의 증가 중 어느 하나라도 최초기초자산가격 대비 90%미만인 경우로서, 최초설정일부터 2차 자동조기상환평가일까지 기초자산의 각 증가 중 어느 하나도 최초기초자산가격 대비 85% 미만으로 하락한 적이 없는 경우 ⇒ 연 4.10% 수익 지급
만기상환 시	<ul style="list-style-type: none"> ※ 65%미만 하락여부는 최종기준가격결정일의 모든 기초자산의 증가만 모니터링 ※ 최대 원금손실률: 100%

(단위: 백만원)

3. 시나리오법에 의한 손익변동

154

4. 최대손실금액 (VaR : 99%, 10일)

(단위: 백만원)

109

펀드명 : BNK더블리자드지수연계증권KSE-20호(온라인전용)[ELS-파생형]

기준일 : 2021-10-28

공시일:

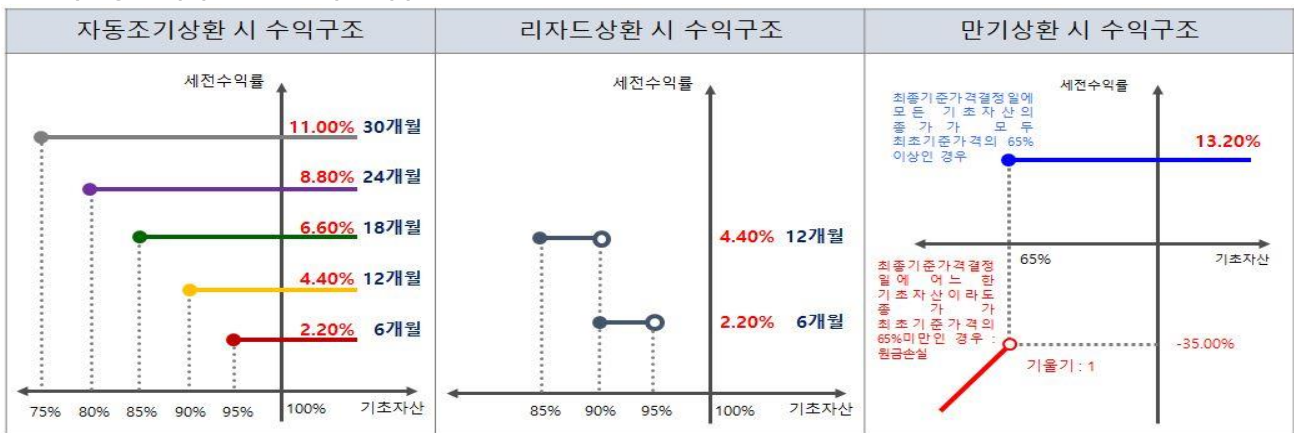
2021-10-29

1. 계약금액

(단위: 백만원)

구분	거래대상	거래유형	매수(1)	매도(2)	순포지션(1-2)	비고
신규	주식	ELS	0	0	0	장외
누계	주식	ELS	3,710		3,710	장외
합계			3,710		3,710	

2. 파생상품 거래에 따른 만기 손익구조



자동조기상환 시	<ul style="list-style-type: none"> 각 자동조기상환평가일에 모든 기초자산의 증가가 모두 최초기준가격의 6개월 95%, 12개월 90%, 18개월 85%, 24개월 80%, 30개월 75% 이상인 경우 ⇒ 2.20% X n (n=1,2,3,4,5)수준 지급 후 청산
리자드상환 시	<ul style="list-style-type: none"> 1차 자동조기상환평가일에 기초자산의 증가 중 어느 하나라도 최초기준가격 대비 95%미만인 경우로서, 최초설정일부터 1차 자동조기상환평가일까지 기초자산의 각 증가 중 어느 하나라도 최초기준가격 대비 90%미만으로 하락한적이 없는 경우 ⇒ 연 4.40% 수익지급 2차 자동조기상환평가일에 기초자산의 증가 중 어느 하나라도 최초기준가격 대비 90%미만인 경우로서, 최초설정일부터 2차 자동조기상환평가일까지 기초자산의 각 증가 중 어느 하나도 최초기준가격 대비 85%미만으로 하락한적이 없는 경우 ⇒ 연 4.40% 수익지급
만기상환 시	<ul style="list-style-type: none"> ※ 65%미만 하락여부는 최종기준가격결정일의 모든 기초자산의 증가만 모니터링 ※ 최대 원금손실률: 100%

(단위: 백만원)

3. 시나리오법에 의한 손익변동

219

4. 최대손실금액 (VaR : 99%, 10일)

(단위: 백만원)

205

펀드명 : BNK더블리자드지수연계증권KSE-21호(온라인전용)[ELS-파생형]

기준일 : 2021-10-28

공시일:

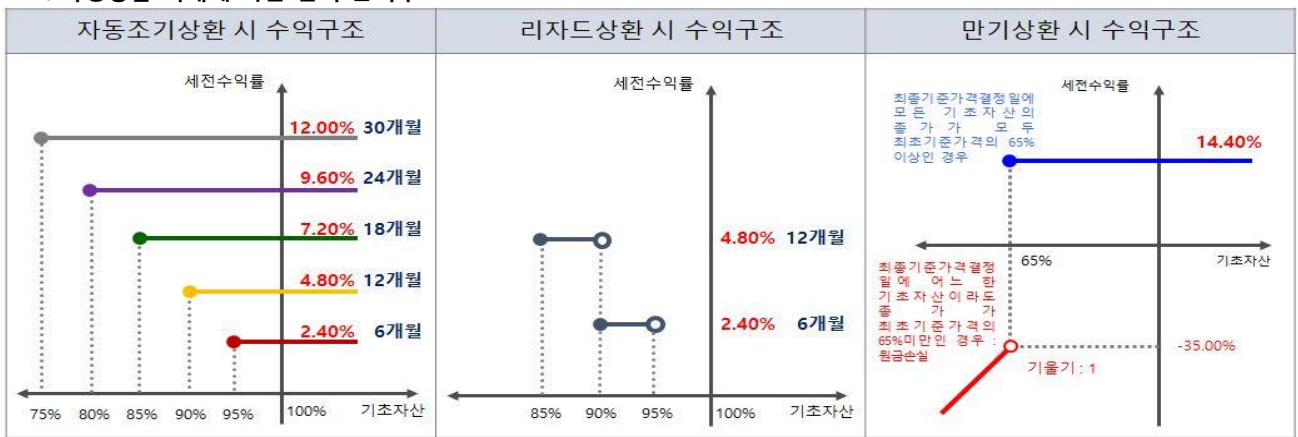
2021-10-29

1. 계약금액

(단위: 백만원)

구분	거래대상	거래유형	매수(1)	매도(2)	순포지션(1-2)	비고
신규	주식	ELS	0	0	0	장외
누계	주식	ELS	2,503		2,503	장외
합계			2,503		2,503	

2. 파생상품 거래에 따른 만기 손익구조



자동조기상환 시	<ul style="list-style-type: none"> 각 자동조기상환평가일에 모든 기초자산의 증가가 모두 최초기준가격의 6개월 95%, 12개월 90%, 18개월 85%, 24개월 80%, 30개월 75% 이상인 경우 ⇒ 2.40% X n (n=1,2,3,4,5)수준 지급 후 청산
리자드상환 시	<ul style="list-style-type: none"> 1차 자동조기상환평가일에 기초자산의 증가 중 어느 하나라도 최초기초자산가격 대비 95%미만인 경우로서, 최초설정일부터 1차 자동조기상환평가일까지 기초자산의 각 증가 중 어느 하나라도 최초기초자산가격 대비 90%미만으로 하락한적이없는 경우 ⇒ 연 4.80% 수익지급 2차 자동조기상환평가일에 기초자산의 증가 중 어느 하나라도 최초기초자산가격 대비 90%미만인 경우로서, 최초설정일부터 2차 자동조기상환평가일까지 기초자산의 각 증가 중 어느 하나도 최초기초자산가격 대비 85%미만으로 하락한적이없는 경우 ⇒ 연 4.80% 수익지급
만기상환 시	<ul style="list-style-type: none"> ※ 65%미만 하락여부는 최종기준가격결정일의 모든 기초자산의 증가만 모니터링 ※ 최대 원금손실률: 100%

(단위: 백만원)

3. 시나리오법에 의한 손익변동

142

4. 최대손실금액 (VaR : 99%, 10일)

(단위: 백만원)

124