

펀드명 : BNK K200인덱스증권(주식-파생형)

기준일 : 2024-08-28

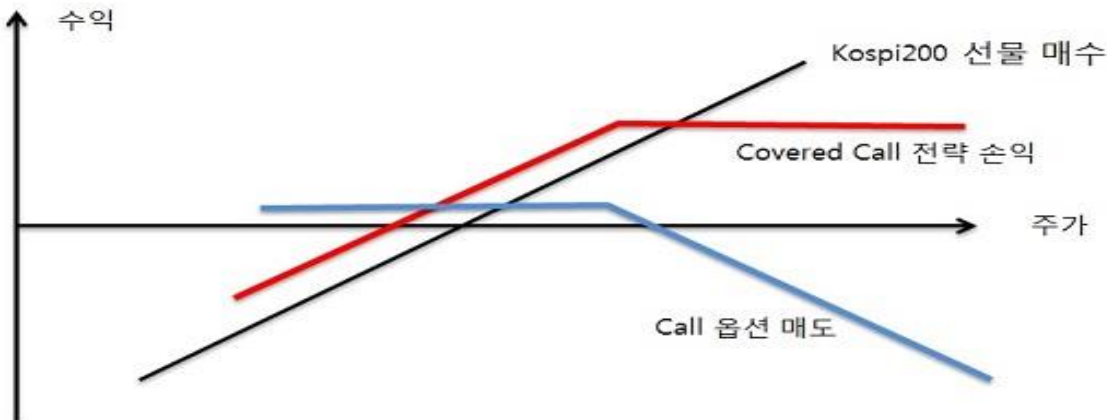
공시일: 2024-08-29

1. 계약금액

(단위: 백만원)

구분	거래대상	거래유형	매수(1)	매도(2)	순포지션(1-2)	비고
신규	주가지수	선물	822	639	183	장내
누계	주가지수	선물	91	0	91	장내
신규	유가증권	선물	5	0	5	장내
누계	유가증권	선물	1,588	49	1,539	장내
합계			1,679	49	1,630	

2. 파생상품 거래에 따른 만기 손익구조



위 그림은 투자자의 이해를 돕기 위하여 Kospi200지수를 기초자산으로 하는 선물 매수와 콜옵션 매도를 활용한 커버드콜 전략을 단순화하여 표시한 것입니다.

이 투자신탁은 Kospi200지수를 추종하는 인덱스펀드로 Kospi200 선물을 주로 투자하나, Kospi200 이외의 종목에도 투자할 수 있기 때문에 동 펀드의 수익률은 위의 그림과 상이할 수 있습니다.

(단위: 백만원)

3. 시나리오법에 의한 손익변동

116

(단위: 백만원)

4. 최대손실금액 (VaR : 99%, 10일)

197

펀드명 : BNKK200지수2배레버리지증권(주식-파생형)

기준일 : 2024-08-28

공시일:

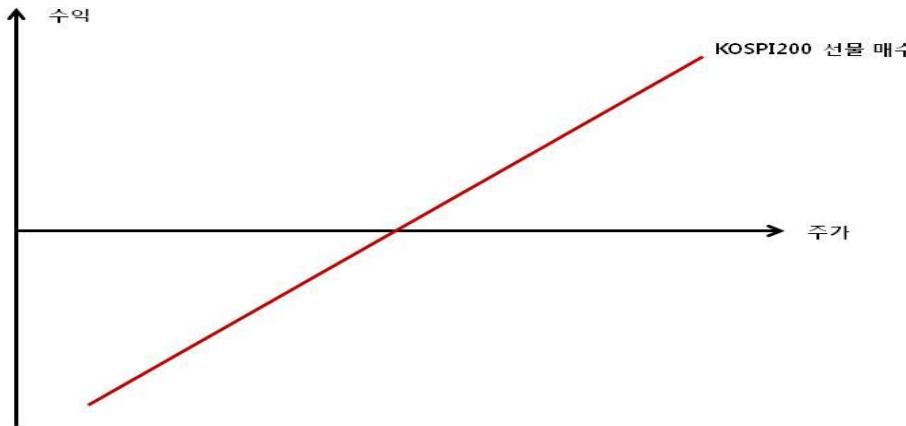
2024-08-29

1. 계약금액

(단위: 백만원)

구분	거래대상	거래유형	매수(1)	매도(2)	순포지션(1-2)	비고
신규	주가지수	선물	274	0	274	장내
누계	주가지수	선물	24,054	0	24,054	장내
합계			24,054	0	24,054	

2. 파생상품 거래에 따른 만기 손익구조



위 그림은 투자자의 이해를 돕기 위하여 레버리지 펀드 추종을 위한 KOSPI200지수를 기초자산으로 하는 선물 매수 그림을 단순화하여 표시한 것입니다.
이 투자전략은 KOSPI200지수 일간수익률 2배를 추종하는 레버리지 펀드로 KOSPI200 선물에 주로 투자하나, KOSPI200 이외의 종목에도 투자할 수 있기 때문에 등 펀드의 수익률은 위의 그림과 상이할 수 있습니다.

(단위: 백만원)

3. 시나리오법에 의한 손익변동

1,936

4. 최대손실금액 (VaR : 99%, 10일)

(단위: 백만원)

2,298

펀드명 : BNK K200인덱스알파증권(주식-파생형)

기준일 : 2024-08-28

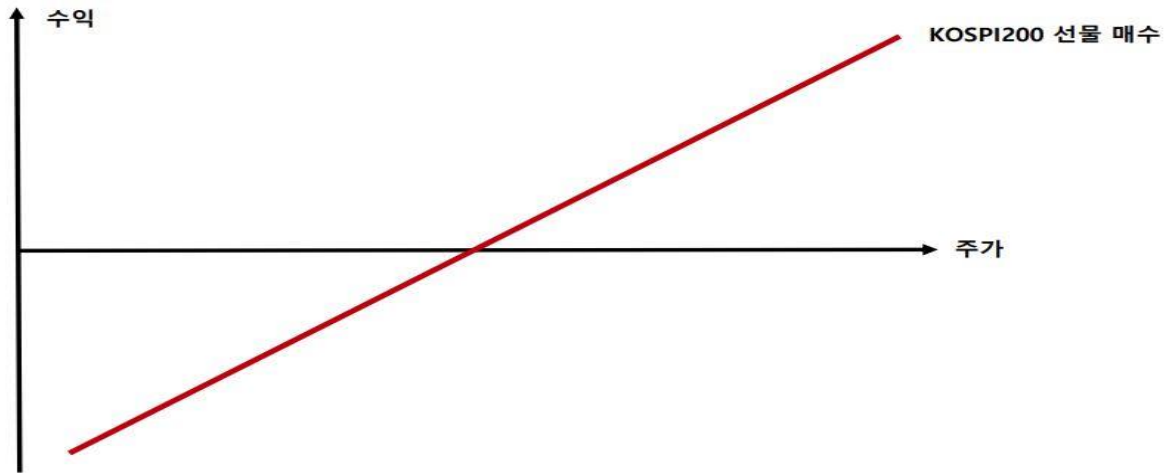
공시일: 2024-08-29

1. 계약금액

(단위: 백만원)

구분	거래대상	거래유형	매수(1)	매도(2)	순포지션(1-2)	비고
신규	주가지수	선물	274	183	91	장내
누계	주가지수	선물	0	548	-548	장내
신규	유가증권	선물	81	76	4	장내
누계	유가증권	선물	2,774	163	2,611	장내
합계			2,774	710	2,063	

2. 파생상품 거래에 따른 만기 손익구조



위 그림은 투자자의 이해를 돕기 위하여 KOSPI200지수를 기초자산으로 하는 선물 매수 그림은 단순화하여 표시한 것입니다.
이 투자신탁은 KOSPI200지수를 추종하는 인덱스펀드로 KOSPI200 선물을 주로 투자하나, KOSPI200 이외의 종목에도 투자할 수 있기 때문에 동 펀드의 수익률은 위의 그림과 상이할 수 있습니다.

(단위: 백만원)

3. 시나리오법에 의한 손익변동

194

4. 최대손실금액 (VaR : 99%, 10일)

(단위: 백만원)

315