

# 펀드명 : BNK K200인덱스증권(주식-파생형)

기준일 : 2025-04-17

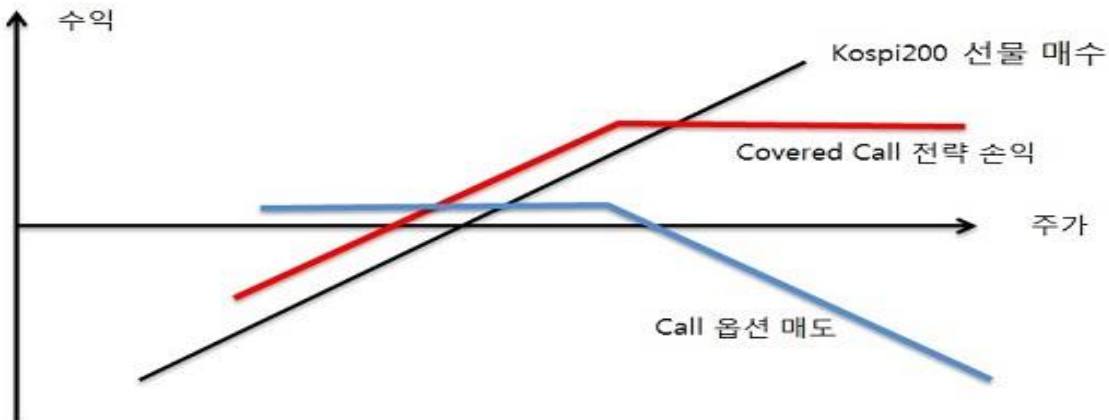
공시일: 2025-04-18

## 1. 계약금액

(단위: 백만원)

구분	거래대상	거래유형	매수(1)	매도(2)	순포지션(1-2)	비고
신규	주가지수	선물	489	326	163	장내
누계	주가지수	선물	4,976	0	4,976	장내
신규	유가증권	선물	110	168	-58	장내
누계	유가증권	선물	672	33	640	장내
합계			5,648	33	5,616	

## 2. 파생상품 거래에 따른 만기 손익구조



위 그림은 투자자의 이해를 돕기 위하여 Kospi200지수를 기초자산으로 하는 선물 매수와 콜옵션 매도를 활용한 커버드콜 전략을 단순화하여 표시한 것입니다.

이 투자신탁은 Kospi200지수를 추종하는 인덱스펀드로 Kospi200 선물을 주로 투자하나, Kospi200 이외의 종목에도 투자할 수 있기 때문에 동 펀드의 수익률은 위의 그림과 상이할 수 있습니다.

(단위: 백만원)

## 3. 시나리오법에 의한 손익변동

398

(단위: 백만원)

## 4. 최대손실금액 (VaR : 99%, 10일)

599

# 펀드명 : BNKK200지수2배레버리지증권(주식-파생형)

기준일 : 2025-04-17

공시일:

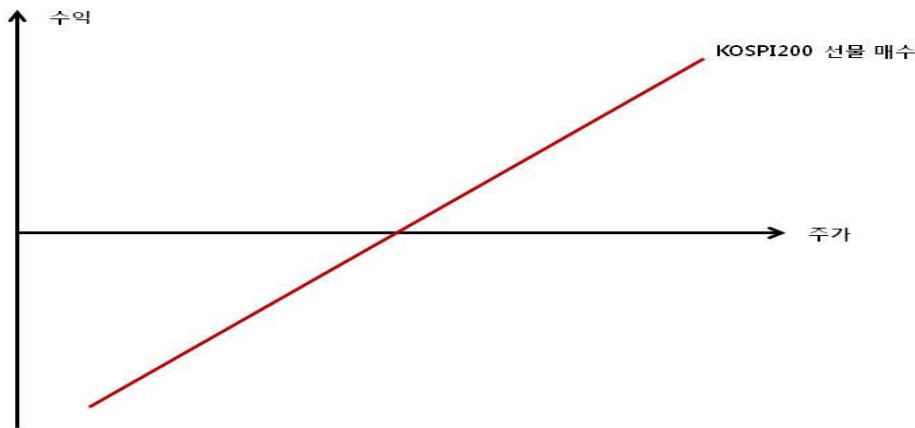
2025-04-18

## 1. 계약금액

(단위: 백만원)

구분	거래대상	거래유형	매수(1)	매도(2)	순포지션(1-2)	비고
신규	주가지수	선물	245	16	228	장내
누계	주가지수	선물	27,246	0	27,246	장내
합계			27,246	0	27,246	

## 2. 파생상품 거래에 따른 만기 손익구조



위 그림은 투자자의 이해를 돕기 위하여 레버리지 펀드 추종을 위한 KOSPI200지수를 기초자산으로 하는 선물 매수 그림을 단순화하여 표시한 것입니다. 이 투자전략은 KOSPI200지수 일간수익률 2배를 추종하는 레버리지 펀드로 KOSPI200 선물에 주로 투자하나, KOSPI200 이외의 종목에도 투자할 수 있기 때문에 등 펀드의 수익률은 위의 그림과 상이할 수 있습니다.

(단위: 백만원)

## 3. 시나리오법에 의한 손익변동

2,180

## 4. 최대손실금액 (VaR : 99%, 10일)

(단위: 백만원)

2,882

# 펀드명 : BNK K200인덱스알파증권(주식-파생형)

기준일 : 2025-04-17

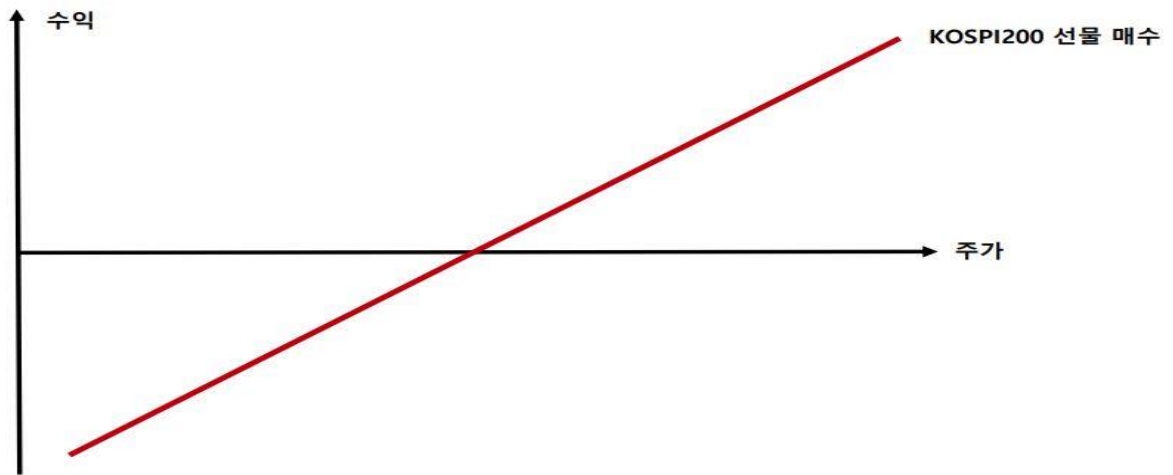
공시일: 2025-04-18

## 1. 계약금액

(단위: 백만원)

구분	거래대상	거래유형	매수(1)	매도(2)	순포지션(1-2)	비고
신규	주가지수	선물	408	408	0	장내
누계	주가지수	선물	2,529	0	2,529	장내
신규	유가증권	선물	113	165	-52	장내
누계	유가증권	선물	711	229	482	장내
합계			3,240	229	3,011	

## 2. 파생상품 거래에 따른 만기 손익구조



위 그림은 투자자의 이해를 돕기 위하여 KOSPI200지수를 기초자산으로 하는 선물 매수 그림은 단순화하여 표시한 것입니다.  
 이 투자전략은 KOSPI200지수를 추종하는 인덱스펀드로 KOSPI200 선물을 주로 투자하나, KOSPI200 이외의 종목에도 투자할 수 있기 때문에 동 펀드의 수익률은 위의 그림과 상이할 수 있습니다.

(단위: 백만원)

## 3. 시나리오법에 의한 손익변동

202

## 4. 최대손실금액 (VaR : 99%, 10일)

(단위: 백만원)

298