

# 펀드명 : BNK K200인덱스증권(주식-파생형)

기준일 : 2025-04-25

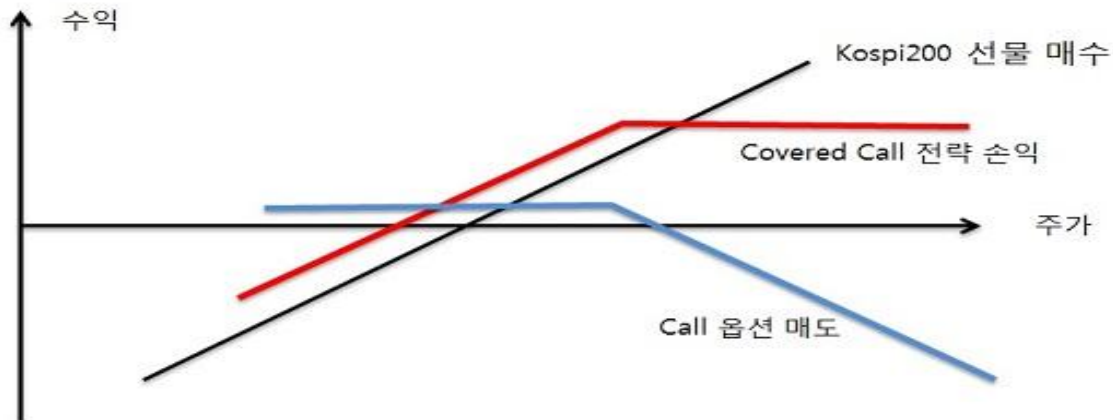
공시일: 2025-04-28

## 1. 계약금액

(단위: 백만원)

구분	거래대상	거래유형	매수(1)	매도(2)	순포지션(1-2)	비고
신규	주가지수	선물	421	2,695	-2,274	장내
누계	주가지수	선물	3,116	0	3,116	장내
신규	유가증권	선물	8	0	8	장내
누계	유가증권	선물	918	54	864	장내
합계			4,034	54	3,980	

## 2. 파생상품 거래에 따른 만기 손익구조



위 그림은 투자자의 이해를 돕기 위하여 Kospi200지수를 기초자산으로 하는 선물 매수와 콜옵션 매도를 활용한 커버드콜 전략을 단순화하여 표시한 것입니다.

이 투자신탁은 Kospi200지수를 추종하는 인덱스펀드로 Kospi200 선물을 주로 투자하나, Kospi200 이외의 종목에도 투자할 수 있기 때문에 동 펀드의 수익률은 위의 그림과 상이할 수 있습니다.

(단위: 백만원)

## 3. 시나리오법에 의한 손익변동

250

(단위: 백만원)

## 4. 최대손실금액 (VaR : 99%, 10일)

407

# 펀드명 : BNKK200지수2배레버리지증권(주식-파생형)

기준일 : 2025-04-25

공시일:

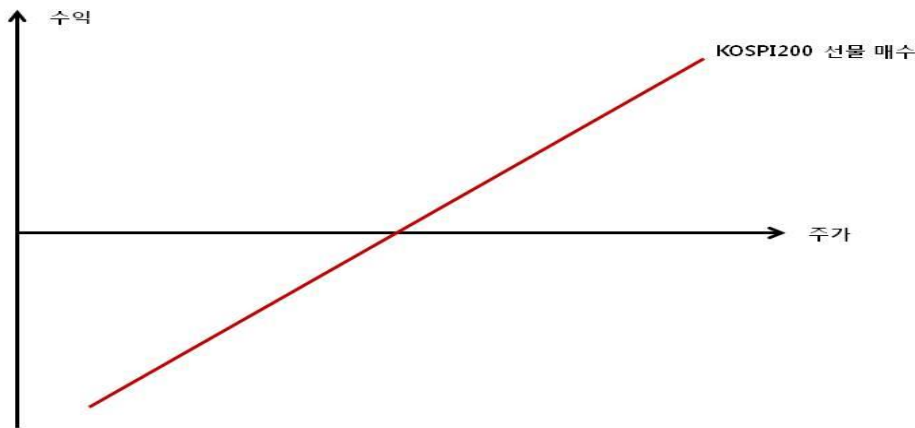
2025-04-28

## 1. 계약금액

(단위: 백만원)

구분	거래대상	거래유형	매수(1)	매도(2)	순포지션(1-2)	비고
신규	주가지수	선물	34	253	-219	장내
누계	주가지수	선물	27,927	0	27,927	장내
합계			27,927	0	27,927	

## 2. 파생상품 거래에 따른 만기 손익구조



위 그림은 투자자의 이해를 돕기 위하여 레버리지 펀드 추종을 위한 KOSPI200지수를 기초자산으로 하는 선물 매수 그림을 단순화하여 표시한 것입니다.  
 이 투자전략은 KOSPI200지수 일간수익률 2배를 추종하는 레버리지 펀드로 KOSPI200 선물에 주로 투자하나, KOSPI200 이외의 종목에도 투자할 수 있기 때문에 등 펀드의 수익률은 위의 그림과 상이할 수 있습니다.

(단위: 백만원)

## 3. 시나리오법에 의한 손익변동

2,238

(단위: 백만원)

## 4. 최대손실금액 (VaR : 99%, 10일)

2,938

## 펀드명 : BNK K200인덱스알파증권(주식-파생형)

기준일 : 2025-04-25

공시일:

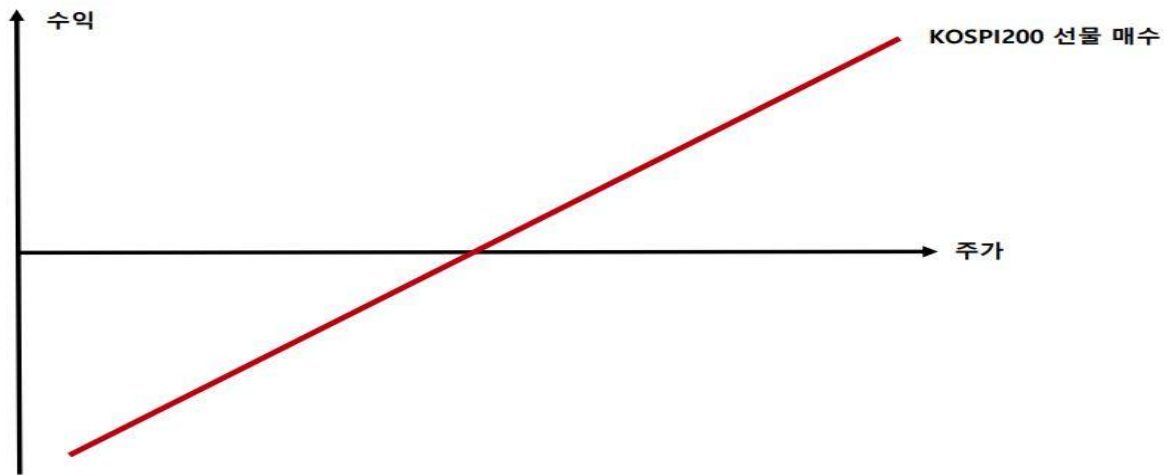
2025-04-28

### 1. 계약금액

(단위: 백만원)

구분	거래대상	거래유형	매수(1)	매도(2)	순포지션(1-2)	비고
신규	주가지수	선물	337	337	0	장내
누계	주가지수	선물	1,011	0	1,011	장내
신규	유가증권	선물	120	9	111	장내
누계	유가증권	선물	896	234	662	장내
합계			1,907	234	1,673	

### 2. 파생상품 거래에 따른 만기 손익구조



위 그림은 투자자의 이해를 돕기 위하여 KOSPI200지수를 기초자산으로 하는 선물 매수 그림은 단순화하여 표시한 것입니다.  
이 투자신탁은 KOSPI200지수를 추종하는 인덱스펀드로 KOSPI200 선물을 주로 투자하나, KOSPI200 이외의 종목에도 투자할 수 있기 때문에 동 펀드의 수익률은 위의 그림과 상이할 수 있습니다.

(단위: 백만원)

### 3. 시나리오법에 의한 손익변동

81

### 4. 최대손실금액 (VaR : 99%, 10일)

(단위: 백만원)

176