

BNK코어플러스일반사모증권투자신탁2호(주식혼합)  
[혼합주식형 펀드]


[ 자산운용보고서 ]

(운용기간: 2025년 02월 15일 - 2025년 05월 14일)

- 이 상품은 [혼합주식형 펀드]로서,  
[추가 입금이 가능한 추가형 펀드입니다.]
- 자산운용보고서는 자본시장과 금융투자업에 관한 법률에 의거 자산운용회사가 작성하며,  
투자자가 가입한 상품의 특정기간동안의 자산운용에 대한 결과를  
요약하여 제공하는 보고서입니다.

BNK자산운용

서울특별시 영등포구 국제금융로 2길 32 여의도파이낸스타워 21  
(☎전화 : 02-6910-1100 , [www.bnkasset.co.kr](http://www.bnkasset.co.kr) )



# 목 차

1. 펀드의 개요
2. 운용경과 및 수익률 현황
3. 자산현황
4. 투자운용전문인력 현황
5. 비용현황
6. 투자자산매매내역
7. 동일한(해당) 집합투자업자가 운용하는 집합투자기구에 대한 투자현황
8. 펀드 관련 유동성 위험 등 주요 위험현황 및 관리방안

<참고 - 펀드용어정리>

## <공지사항>

- \* 고객님의 가입하신 펀드는 [자본시장과 금융투자업에 관한 법률]의 적용을 받습니다.
- \* 이 보고서는 자본시장과 금융투자업에 관한 법률에 의해 [BNK코어플러스일반사모증권투자신탁2호(주식혼합)]의 자산운용회사인 [BNK자산운용]이 작성하여 펀드재산보관회사(신탁업자)인 [우리은행]의 확인을 받아 한국예탁결제원을 통해 투자자에게 제공됩니다.

# 1. 펀드의 개요

## ▶ 기본정보

적용법률:	자본시장과 금융투자업에 관한 법률	위험등급	2등급(높은위험)
-------	--------------------	------	-----------

펀드명칭		금융투자협회 펀드코드	
BNK코어플러스일반사모증권투자신탁2호(주식혼합)		DP285	
고난도 펀드	해당없음	최초설정일	2021.11.15
운용기간	2025.02.15 - 2025.05.14	존속기간	추가형으로 별도의 존속기간이 없음
펀드의 종류	투자신탁, 증권펀드(혼합주식형), 추가형, 개방형		
레버리지(차입 등) 한도	200%		
자산운용회사	BNK자산운용	판매회사	NH투자증권
펀드재산보관회사 (신탁업자)	우리은행	일반사무관리회사	신한펀드파트너스
상품의 특징			
이 투자신탁은 주식을 법시행령 제94조 제2항 제4호에서 규정하는 주된 투자대상자산으로 하여 수익을 추구하는 것을 목적으로 합니다.			

## ▶ 재산현황

(단위: 백만원, %)

※ 아래 표를 통하여 당기말과 전기말 간의 자산총액, 부채총액, 순자산총액 및 기준가격의 추이를 비교하실 수 있습니다.

펀드명칭	항목	전 기 말	당 기 말	증감률
BNK코어플러스일반사모증권 투자신탁2호(주식혼합)	자산총액	635	593	-6.64
	부채총액	55	36	-33.65
	순자산총액	580	556	-4.08
	기준가격	1,016.67	975.21	-4.08

주) 기준가격이란 투자자가 펀드를 입금(매입), 출금(환매)하는 경우 또는 분배금(상환금포함) 수령시에 적용되는 가격으로 펀드의 순자산총액을 발행된 수익증권 총좌수로 나눈 가격을 말합니다.

## ※ 분배금내역

(단위: 백만원, 백만좌)

※ 해당사항 없음

## ▶ 펀드의 투자전략

종목 중심의 선택 및 집중투자를 기본전략으로 하며, 시장상황에 따라 편입비 전략을 활용하여 안정적인 수익을 추구

## 2. 운용경과 및 수익률 현황

### ▶ 운용경과

#### [주식부문]

동 기간동안 당 펀드는 -4.08% 수익률을 기록하였습니다.

2월은 트럼프 대통령의 관세 강행 의지로 인하여 높은 변동성을 보였습니다. 글로벌 주요 국가들의 국방비 예산 증가 영향으로 방산 업종이 강세를 보였고, 중국 한한령 해제에 대한 기대감으로 미디어, 엔터 업종도 강세를 보이면서 마감하였습니다. 3월 국내 증시는 높은 변동성을 보이며 약세를 기록했습니다. 1) 공매도 재개, 2) 4월 2일 미국 정부의 상호관세 시작, 3) 정치적 불확실성이 맞물리며 대형 우량주를 제외한 대부분의 종목이 큰 폭의 하락 마감하였습니다. 4월 증시는 높은 변동성을 보였습니다. 미국의 높은 상호관세 강행 의지 및 미-중 분쟁 격화로 4월 첫째주까지 하락하던 증시는 미국의 협상을 통한 관세 인하 가능성에 반등하였고 글로벌 관세 리스크와 더불어 한국은 탄핵 정국이 마무리되며 1,480원까지 상승했던 원달러 환율이 1,420원대까지 빠르게 안정화되었습니다.

#### [채권부문]

해당 기간 국내 채권시장은 미국 트럼프 대통령의 관세 정책에 따른 글로벌 경기 둔화 우려와 국내 성장을 하향 전망이 맞물리며 뚜렷한 강세를 보이며 마감하였습니다. 2월 초 미국 트럼프 대통령은 캐나다와 멕시코에 관세 정책을 부과한 후 한달 유예기간을 주었지만, 대중관세는 부과하며 관세 전쟁 시작을 알렸습니다. 관세 부과가 실제로 이루어짐에 따라 국내는 수출 둔화 우려가 커졌고, 2월 말 금융통화위원회에서 한국은행은 기준금리를 -0.25% 인하하였습니다. 또한 25년 경제 성장을 전망치를 기존 전망치 1.9%에서 1.5%로 하향함에 따라 추가 기준금리 인하에 대한 기대가 커졌고, 채권금리 하락하였습니다. 3월 초 트럼프 대통령은 다시 한번 일부 국가에 대한 관세 예고와 철회를 반복하며 시장의 불확실성을 키웠습니다. 또한 4월 2일 발표될 상호관세를 많은 국가에 감면해 줄 수 있다고 밝히며 금융시장에 위험선호 심리가 돌아왔고 이에 따라 2월 강세를 보였던 채권금리는 상승하며 하락폭을 일부 되돌렸습니다. 그러나 4월 트럼프 대통령은 전방위적인 상호관세 정책을 발표하였고 글로벌 경기 침체 우려는 재차 심화되었습니다. 한국도 해당 이벤트 반영하여 기준금리 추가 인하 기대감 상승하였고, 윤석열 대통령 탄핵 결정에 따른 정치적 불확실성 감소로 금리 하락 기조 지속되었습니다. 다만, 5월 11일 미국과 중국이 제네바에서 향후 90일 동안 관세를 대폭 인하하기로 합의하면서 채권 금리 급등한 영향으로 해당 기간 국고 3년, 5년 10년 금리는 각각 -0.257%, -0.228%, -0.134% 하락하였습니다. 당 펀드는 기말 기준 포트폴리오 내 채권을 보유하고 있지 않습니다.

### ▶ 투자환경 및 운용계획

#### [주식부문]

트럼프 관세와 공매도 경계가 지수의 큰 하방 압력으로 작용한 가운데 국내 정치적 이벤트도 산재해있어 변동성 관리가 중요해진 국면입니다. 그러나 해당 이슈들이 최근의 지수 하락에 선 반영되었고 12m PER이 다시 8.5배 미만으로 낮아지는 2,400pt 이하에선 지나치게 보수적인 관정보다는 연간 사상 최대 이익이 예상되에도 밸류에이션은 하위 5% 수준에 불과한 지수 자체의 매력에 주목하고자 합니다. 다만, 국내 정치적 이벤트로 인하여 단기 방향성이나 섹터간 차별화, 스타일의 변화가 클 것으로 전망되어 당분간은 1분기 실적 모멘텀 보유 종목들이 안전한 대안이 될 것으로 판단됩니다. 특히 대외 변수에의 확인이 중요할 전망입니다. 4월부터 진행된 미국의 글로벌 관세 부과 정책 영향에의 실물 반영 여부와 중국 정부의 계속된 부양 정책의 실질적 경기 부양 효과 등 부정적 요인과 긍정적 요인에의 확인이 모두 필요한 구간입니다. 반도체 레거시 업황에의 수요 회복 기대감 역시 관세에 따른 가격 부담으로 훼손될 우려가 부각된 상황에서 추후 지표와 금리 방향 등에의 면밀한 업데이트를 통해 시장 대응하겠습니다.

#### [채권부문]

향후 채권금리는 6월 3일 대선 이후 신정부의 재정정책 집행 규모와 국고채 수급에 따라 등락할 것으로 전망합니다. 여야 주요 대선 후보 모두 재정 확대 기조를 강조하고 있으며, 야당 후보는 약 35조원, 여당 후보는 약 30조원 규모의 재정지출을 공약하고 있어, 중기적으로는 금리 레벨 상승 압력으로 작용할 가능성이 존재합니다. 다만, 5월 말 진행된 금융통화위원회에서 한국은행은 올해 성장을 전망치를 기존의 1.5%에서 0.8%로 크게 낮추었고 포워드 가이던스(향후 3개월 금리 방향성 제시)에서는 6명 중 4명의 위원이 추가 기준금리 인하 의견을 밝히며 완화적인 통화정책이 지속될 것으로 기대됩니다. 그렇기 때문에 단기적인 금리 급등 시나리오는 가능성이 낮다고 전망하고 있습니다. 대외적으로는 7월 미국 관세 협상 종료 시한이 다가옴과 동시에 미국 6월 감세 법안 상원 통과 여부 등 변동성 지속될 것으로 전망하고 있고 국내 채권시장 역시 높은 변동성 지속될 것으로 전망하고 있습니다. 당 펀드는 기말 기준 포트폴리오 내 채권을 보유하고 있지 않으며, 향후 주식 투자 전략에 따라 채권 투자 비중을 결정할 계획입니다.

▶ 기간수익률

(단위: %)

펀드명칭	최근3개월	최근6개월	최근9개월	최근12개월	최근2년	최근3년	최근5년
	25.02.15 ~ 25.05.14	24.11.15 ~ 25.05.14	24.08.15 ~ 25.05.14	24.05.15 ~ 25.05.14	23.05.15 ~ 25.05.14	22.05.15 ~ 25.05.14	
BNK코어플러스일반사모 증권투자신탁2호 (주식혼합)	-4.08	-2.48	-5.68	-4.02	50.25	58.87	-
( 비교지수대비 성과 )	-	-	-	-	-	-	-
비 교 지 수	-	-	-	-	-	-	-

※ 비교지수 : 해당사항없음

※ 위 투자실적은 과거 성과를 나타낼 뿐 미래의 운용성과를 보장하는 것은 아닙니다.

▶ 추적오차

(단위: %)

※ 해당사항 없음

▶ 손익현황

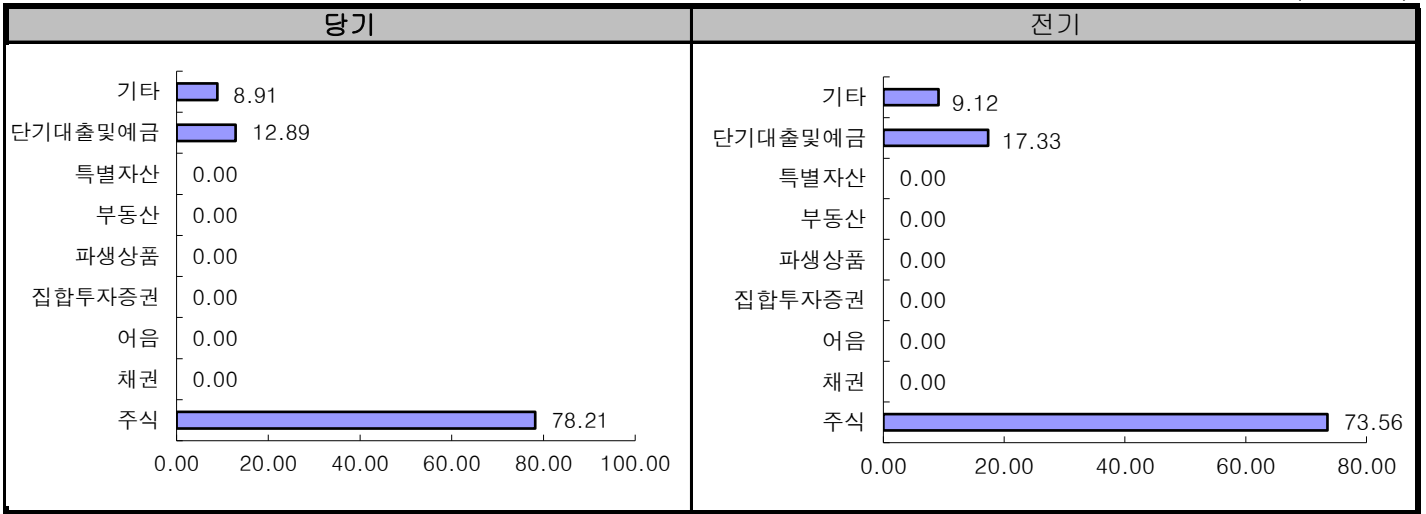
(단위: 백만원)

구분	증권				파생상품		부동산	특별자산		단기대출 및 예금	기타	손익합계
	주식	채권	어음	집합투자 증권	장내	장외		실물 자산	기타			
전기	11	-	-	-	-	-	-	-	-	1	-2	10
당기	-22	-	-	-	-	-	-	-	-	0	-2	-24

### 3. 자산현황

#### ▶ 자산구성현황

(단위: %)



#### [자산구성현황]

(단위: 백만원, %)

통화별 구분	증권				파생상품		부동산	특별자산		단기대출 및 예금	기타	자산총액
	주식	채권	어음	집합 투자 증권	장내	장외		실물자산	기타			
KRW	464 (78.21)	-	-	-	-	-	-	-	-	76 (12.89)	53 (8.91)	593 (100.00)
합계	464 (78.21)	-	-	-	-	-	-	-	-	76 (12.89)	53 (8.91)	593 (100.00)

\* ( ) : 구성 비중

#### ▶ 환헤지에 관한 사항

※ 해당사항 없음

#### ▶ 환헤지를 위한 파생상품

※ 해당사항 없음

#### ▶ 주요자산보유현황

※ 펀드자산 총액에서 상위 10종목, 자산총액의(파생상품의 경우 위험평가액) 5% 초과 보유종목 및 발행주식 총수의 1% 초과 종목의 보유내역을 보여줍니다.

#### ▶ 주식 - Long(매수)

(단위: 주, 백만원, %)

종 목 명	보유수량	평가액	비중	비고
고영테크놀러지(098460)	3,090	56	9.49	-
하이브(352820)	139	38	6.45	-
에이치디현대미포(010620)	209	36	6.08	-
이수페타시스(007660)	782	34	5.74	-
SK하이닉스(000660)	160	33	5.56	-
알테오젠(196170)	87	29	4.92	-
HD현대중공업(329180)	68	28	4.77	-
NAVER(035420)	147	28	4.74	-
LS ELECTRIC(010120)	103	25	4.15	-

▶ 주식 - Short(매도)

※해당사항 없음

▶ 채권

※해당사항 없음

▶ 어음

※해당사항 없음

▶ 집합투자증권

※해당사항 없음

▶ 장내파생상품

※해당사항 없음

▶ 장외파생상품

※해당사항 없음

▶ 부동산(임대)

※해당사항 없음

▶ 부동산 - 자금대여/차입

※해당사항 없음

▶ 특별자산

※해당사항 없음

▶ 단기대출 및 예금

(단위: 백만원, %)

종류	금융기관	취득일자	금액	금리	만기일	비고
예금	우리은행		76	2.30		5%초과 (1)

▶ 기타자산

(단위: 백만원)

종류	금액	비고
미수입금	53	자산 5%초과 (8.91)

▶ 국내자산 편입비중

(단위: %)

대분류		중분류	소분류	편입비중
증권	채무증권	국채, 지방채, 특수채		-
		사채권	전환사채, 교환사채, 신주인수권부사채, 이익참가부사채 등	-
	지분증권	주식	보통주, 종류주	78.21
		기타 지분증권	집합투자증권, 출자증권	-
	기타증권	신주인수권	신주인수권증권, 신주인수권증서	-
	기타증권	기타 수익증권, 투자계약증권	-	
파생상품		장내	선물, 옵션	-
		장외	선도, 스왑, 기타파생상품	-
금융상품	증권 파생 상품 외 금융 상품	MMDA		-
		콜론	담보콜, 신용콜, 직콜	-
		repo	점유개정, 환매조건부	-
		정기예금	정기예금, CMA, 기타예금	12.89
		MMT		-
		발행어음		-
		기타어음		-
		CD	비등록CD, 등록 CD	-
		기업어음증권	비예탁CP, 예탁CP	-
		기타금융상품	기타 현금성자산	8.91
		FX거래	현물환(S), 선물환(W)	-
비 금융 상품	특별자산	유형자산	광물, 농·축수산물, 운송기계(선박·항공), 원자재	-
		무형자산	지적재산권, 영업권, 공업소유권, 광업권	-
		대여(대출)	금전채권, 대출채권, 대출금, 대어금	-
		신탁수익권	금전신탁, 유가증권신탁, 금전채권신탁 등	-
		기타자산	출자금, 출자지분, 매출채권, 사업지분(권리) 등	-
	부동산	부동산	부동산(토지·건물 등), 부동산계약관리(매매 임대 등), 부동산임대관리, 부동산위탁관리등(부동산 실물 및 제권리 포함)	-

주) 자산별 편입비중은 펀드 총자산 대비 자산별 평가액의 비중입니다

▶ 해외자산 편입비중

(단위: %)

대분류		중분류	소분류	편입비중
해외채무증권		국채, 지방채		-
		사채권	전환사채, 교환사채, 신주인수권부사채, 이익참가부사채	-
		기타채권		-
해외지분증권		주식	보통주, 종류주 모두 포함	-
		기타 지분증권	집합투자증권, 출자증권	-
		신주인수권	신주인수권증권, 신주인수원증서	-
해외파생상품		장내파생		-
		장외파생	ELS, ETN, ELW, DLS, 기타 파생결합증권	-
해외집합투자증권	집합투자증권	mutual fund, PEF	-	
해외기타증권	기타증권		-	
해외금융상품	콜론 등		-	
해외 유·무형자산		유형자산	광물, 농·축수산물, 운송기계(선박·항공), 원자재	-
		무형자산	지적재산권, 영업권, 공업소유권, 광업권	-
해외대여	대여(대출)	금전채권, 대출채권, 대출금, 대어금	-	
해외기타자산	기타자산	출자금, 출자지분, 매출채권, 사업지분(권리) 등	-	

해외부동산	부동산	부동산(토지·건물 등), 부동산계약관리(매매 임대 등), 부동산임대관리, 부동산위탁관리등(부동산 실물 및 제권리 포함)	-
-------	-----	--	---

주) 자산별 편입비중은 펀드 총자산 대비 자산별 평가액의 비중입니다

▶ **시장성·비시장성 자산**

(단위: %)

펀드명	시장성 자산	비시장성 자산
BNK코어플러스일반사모증권투자신탁2호(주식혼합)	100.00	-

주) 해당 자산 비율은 펀드의 총자산대비 시장성자산, 비시장성 자산의 평가액 비중입니다

▶ **레버리지 비율**

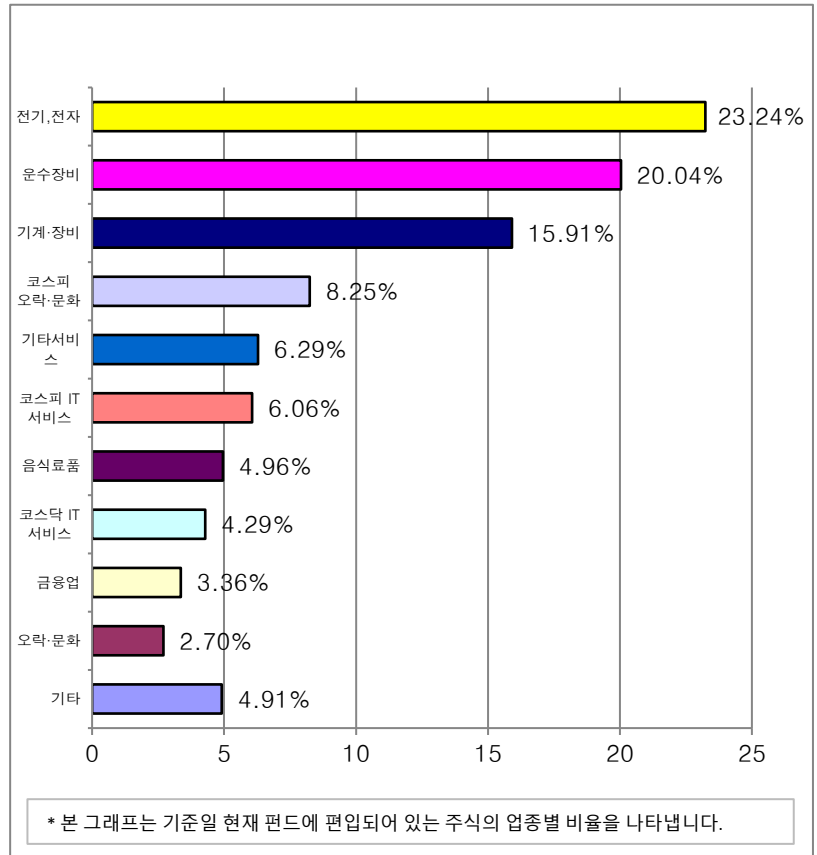
집합투자구명	비중(%)
BNK코어플러스일반사모증권투자신탁2호(주식혼합)	-

주) 해당 레버리지비율은 펀드의 순자산 대비 레버리지총액 (환매조건부증권매도, 금전차입금액, 파생상품 위험평가액, 매도증권, 채무보증·담보제공 금액) 비중입니다.

▶ **업종별(국내주식) 투자비중 - Long(매수)**

(단위: 백만원, %)

	업종명	평가액	보유비율
1	전기, 전자	108	23.24
2	운수장비	93	20.04
3	기계·장비	74	15.91
4	코스피 오락·문화	38	8.25
5	기타서비스	29	6.29
6	코스피 IT 서비스	28	6.06
7	음식료품	23	4.96
8	코스닥 IT 서비스	20	4.29
9	금융업	16	3.36
10	오락·문화	13	2.70
11	기타	23	4.91
<b>합 계</b>		<b>464</b>	<b>100.00</b>



주) 보유비율=평가액/총평가액\*100

주) 업종기준은 코스콤 기준

▶ **업종별(국내주식) 투자비중 - Short(매도)**

※ 해당사항 없음

▶ **업종별(해외주식) 투자비중**

※ 해당사항 없음

▶ **국가별 투자비중**

※ 해당사항 없음

## 4. 투자운용전문인력 현황

### ▶ 투자운용인력(펀드매니저)

(단위: 개, 억원)

성명	운용개시일	직위	운용중인 펀드 현황		성과보수가 있는 펀드 및 일임계약 운용 규모		주요 경력 및 운용내역	협회등록번호
			펀드 개수	운용 규모	개수	운용 규모		
성동원	2022.06.01	책임운용전문인력	24	22,158	2	1,015	알파자산운용 채권운용	2114000044
							NH-Amundi 자산운용 채권운용	
							한화자산운용 FI코어운용	
							BNK자산운용 채권운용	
한경래	2024.12.05	책임운용전문인력	2	326	3	106	신한투자증권 투자분석부	2122001724
							대신증권 기업리서치부	
							씨스퀘어자산운용 주식운용파트	
							BNK자산운용 리서치센터	

주) 성명이 굵은 글씨로 표시된 것이 책임운용전문인력이며, 책임운용전문인력이란 운용전문인력중 투자전략 수립 및 투자의사 결정 등에 있어 주도적이고 핵심적인 역할을 수행하는 자를 말합니다.

### ▶ 운용전문인력 변경내역

기 간	운용전문인력
2021.11.15 - 2022.05.31	김경석
2021.11.15 - 2023.11.07	김창진
2022.06.01 - 현재	성동원
2023.11.08 - 2024.12.04	차소윤
2024.12.05 - 현재	한경래

주) 2025.05월 기준 최근 3년간의 운용전문인력 변경 내역입니다.

### ▶ 해외 투자운용전문인력

※ 해당사항 없음

### ▶ 해외 위탁운용

※ 해당사항 없음

## 5. 비용현황

### ▶ 보수 및 비용 지급현황

(단위: 백만원, %)

펀드 명칭	구 분	전 기		당 기		
		금액	비율(%)*	금액	비율(%)*	
BNK코어플러스일반사모 증권투자신탁2호 (주식혼합)	자산운용회사	1.39	0.25	1.31	0.24	
	판매회사	0.70	0.13	0.65	0.12	
	펀드재산보관회사(신탁업자)	0.08	0.02	0.08	0.02	
	일반사무관리회사	0.02	0.00	0.02	0.00	
	보수 합계	2.19	0.40	2.06	0.38	
	기타비용**	-	-	-	-	
	매매· 중개수수 료	단순매매, 중개 수수료	1.86	0.34	1.03	0.19
		조사분석업무 등 서비스 수수료	0.48	0.09	0.26	0.05
		합계	2.35	0.42	1.29	0.24
	증권거래세	1.82	0.33	0.95	0.18	

\* 펀드의 순자산총액(기간평잔) 대비 비율

\*\* 기타비용이란 회계감사비용, 증권 등의 예약 및 결제비용 등 펀드에서 경상적·반복적으로 지출된 비용으로서 매매·중개 수수료는 제외한 것입니다.

※ 성과보수내역 : 해당사항 없음

### ▶ 총보수비용 비율

(단위: 연환산, %)

펀드 명칭	구분	총보수·비용비율(A)	매매·중개수수료비율(B)	합계(A+B)
BNK코어플러스일반사모 증권투자신탁2호(주식혼합)	전기	1.57	1.68	3.26
	당기	1.57	0.98	2.56

주1) 총보수, 비용비율(Total Expense Ratio)이란 운용보수 등 펀드에서 부담하는 '보수와 기타비용총액을 순자산 연평잔액(보수·비용 차감후 기준)으로 나눈 비율로서 해당 운용기간 중 투자자가 부담한 총보수·비용수준을 나타냅니다.

주2) 매매·중개수수료 비율이란 매매·중개수수료를 순자산 연평잔액(보수·비용 차감후 기준)으로 나눈 비율로서 해당 운용기간 중 투자자가 부담한 매매·중개수수료의 수준을 나타냅니다.

주3) 모자형의 경우 모펀드에서 발생한 비용을 자펀드가 차지하는 비율대로 안분하여 합산한 수치입니다.

## 6. 투자자산매매내역

### ▶ 매매주식규모 및 회전을

(단위: 주, 백만원, %)

BNK코어플러스일반사모증권투자신탁2호(주식혼합)

매 수		매 도		매매회전율 <sup>(주1)</sup>	
수 량	금 액	수 량	금 액	해당기간	연환산
11,485	649	13,576	634	137.89	565.52

주1) 해당운용기간 중 매도한 주식가액의 총액을 해당 운용기간 중 보유한 주식의 평균가액으로 나눈 비율

### ▶ 최근3분기 매매회전율 추이

(단위: %)

2024.05.15 ~ 2024.08.14	2024.08.15 ~ 2024.11.14	2024.11.15 ~ 2025.02.14
241.48	262.26	266.31

주) 매매회전율이 높을 경우 매매수수료 및 증권거래세 발생으로 실제 투자자가 부담하게 되는 펀드 비용이 증가합니다.

## 7. 동일한(해당) 집합투자업자가 운영하는 집합투자기구에 대한 투자현황

※해당사항 없음

## 8. 펀드 관련 유동성 위험 등 주요 위험현황 및 관리방안

### ▶ 유동성위험 등 운용관련 주요 위험 현황

#### ① 운용전략 특성에 따른 잠재 위험요인 등

- 1) 해당 집합투자기구는 국내 상장주식 등에 투자하는 집합투자기구로서, 집합투자재산에서 거래량이 풍부하지 못한 종목에 투자하는 경우 투자대상종목의 유동성부족에 따른 환금성에 제약이 발생할 수 있습니다.
- 2) 매크로 변수에 의한 시장 급락이 진행될 경우, 펀더멘털과 무관한 단기적인 주가 급락이 발생할 수 있습니다.
- 3) 또한, 해당 집합투자기구는 채권 투자에 따른 신용 및 유동성 위험도 발생할 수 있습니다.

#### ② 환매중단 등 위험발생사유 또는 위험발생가능성 판단사유 등

해당사항없음

## ▶ 주요 위험 관리 방안

### ① 펀드의 위험요인을 통제하기 위해 시행하고 있는 방안 등

- 집합투자기구에서 보유한 개별 종목의 거래량 대비 보유주식수를 주간 단위로 모니터링합니다.(처분가능일수 모니터링)
- T+2일까지 예상자금 확인하여 매매후 유동성 자금 확보유무를 확인합니다.
- 매크로 리서치, 종목 로스컷 등의 방안을 운영하고 있습니다.
- 동 펀드에 편입된 채권의 신용등급 변동사항을 상시 모니터링합니다.

### ② 재간접펀드 등 위험관리조치 내역 및 운용사의 통제권한·수단 등

해당사항 없음

### ③ 환매중단, 상환연기 등과 관련된 환매재개, 투자금상환 등의 방안 및 절차 등

환매 중단 및 상환 연기 등의 사유가 발생할 경우 집합투자규약의 환매 연기 및 상환금 지급에 관한 관련 조항에 따라 처리합니다.

## ▶ 자전거래 현황

※해당사항 없음

## ▶ 자전거래 사유, 이해상충 등 방지를 위해 실시한 방안, 절차

※해당사항 없음

## ▶ 주요 비상대응계획

환매 및 상환 연기 등의 사유 발생 시 집합투자규약의 환매 연기 및 상환금 지급에 관한 관련 조항에 따라 처리합니다. 또한 시장이 급변하여 펀드 내 편입 자산에 대한 비상 위기대응이 필요할 경우 당사 내규에 정해진 절차에 따라 위기발생 시장상황을 점검하고 운용담당부서는 물론 필요시 전사 차원의 대응방안을 수립합니다.

## 참 고 : 펀드 용어 정리

용 어	내 용
매매수수료	해당 운용기간 중 펀드에서 지출되는 증권 및 파생상품 등의 매매수수료 총액을 펀드의 순 자산총액(보수 비용 차감전 기준)으로 나눈 비율입니다. 매매수수료율이 높을 경우 거래비용이 증가하여 펀드에서 지출되는 비용이 증가합니다.
금융투자협회 펀드코드	한국금융투자협회에서 펀드에 부여하는 고유의 코드이며, 이를 이용하여 펀드의 각종 정보에 대한 조회가 가능합니다.
주식형(집합투자기구)	집합투자규약상 주식에 집합투자재산의 60%이상을 투자하는 펀드입니다.
채권형(집합투자기구)	집합투자규약상 채권에 집합투자재산의 60% 이상을 투자하는 펀드입니다.
혼합형(집합투자기구)	주식형펀드의 수익성과 채권형펀드의 안정성을 동시에 추구하는 펀드로서 주식형펀드와 채권형펀드의 중간성격을 띄고 있다고 볼 수 있습니다. 또한 혼합형펀드는 주식투자한도의 많고 적음에 따라서 주식혼합형펀드와 채권혼합형펀드로 다시 세분화 되기도 합니다.
MMF	Money Market Fund 는 시장금리 연동형 펀드로 단기금융상품에 집중투자해 여기서 얻는 수익을 돌려 주는 실적배당형 상품입니다.
추가형(집합투자기구)	기 설정된 펀드에 추가설정이 가능한 펀드입니다.
종류형(집합투자기구)	통상 멀티클래스 펀드로 부릅니다. 멀티클래스 펀드란 하나의 펀드내에서 투자자그룹(Class) 별로 서로 다른 판매보수와 수수료체계를 적용하는 상품을 말합니다. 보수와 수수료 차이로 Class 별 기준가격은 다르게 산출되지만 각 Class는 하나의 펀드로 간주돼 통합운용되므로 자산운용 및 평가방법은 동일합니다.
수익증권	자본시장과 금융투자업에 관한 법률상 증권의 일종으로 집합투자업자가 일반 대중으로부터 자금을 모아 펀드를 만들때 이 펀드에 투자한 투자자들에게 출자비율에 따라 나눠주는 권리증서를 말합니다. 투자신탁에 가입(매입)한다는 것은 이 수익증권을 산다는 의미입니다.
보수	투자신탁의 운용 및 관리와 관련된 비용입니다. 다시말해 재산을 운용 및 관리해준 대가로 고객이 지불하는 비용입니다. 이는 통상 연율로 표시되며, 신탁보수에는 집합투자업자보수, 투자매매중개업자보수, 신탁업자보수, 일반사무관리회사보수 등이 있습니다. 보수율은 상품마다 다르게 책정됩니다.
집합투자업자	투자자는 은행, 증권사, 보험사 등의 투자매매·중개회사에서 펀드계좌를 트고 펀드에 가입하지만 이렇게 투자자로부터 모집한 자금으로 실제 주식 등의 증권에 투자, 운용하는 회사는 집합투자업자(자산운용회사)입니다. 즉, 집합투자업자는 투자자로부터 자금을 모은 펀드의 위탁자가 되어 펀드의 운용을 업으로 하는 자로서 금융위의 허가를 받은 회사를 말합니다.
신탁업자	신탁업자란 펀드의 수탁자로서 펀드재산의 보관 및 관리를 영업으로 하는 회사를 말합니다. 현행법은 자산운용회사가 투자자로부터 위탁받은 자산을 회사의 고유재산과 분리하여 관리하도록 규정하고 있으며, 이에 따라 투자자의 투자자금은 신탁업자에 안전하게 보관 및 관리되고 있습니다.
일반사무관리회사	펀드의 위탁을 받아 펀드의 기준가 산정 등의 업무를 대행하는 회사를 말합니다.
투자매매·중개업자	투자매매·중개업자란 펀드의 판매, 환매 등을 주된 업무로 하는 회사를 말하며, 투자자가 펀드를 주로 매입하는 은행, 증권사, 보험사 등이 이러한 투자매매·중개업자에 속합니다. 투자매매업자는 투자자보호를 위하여 판매와 관련된 주요법령 및 투자권유준칙을 준수할 의무가 있습니다.